

ま え が き

このパーツカタログは、《スズキ SV650 ABS》SV650AM1 型、《スズキ SV650X ABS》SV650XAM1 型の補給取扱い部品を収録してあります。

実施号機 SV650AM1 : F. No. VP55B-XXXXXX~
 SV650XAM1 : F. No. VP55B-XXXXXX~

パーツカタログのご使用について

1. カラーラベル

色物部品を索引する場合は、カラーラベルを参照の上
該当部品をお選びください。

カラーラベル



2. 色物部品の索引

- 2-1. カラーラベルの色番号（車体色）と品番の色番号が同一の場合は、パーツカタログより同一色番号の部品をお選びください。
- 2-2. カラーラベルの色番号（車体色）と品番の色番号が異なる場合は、車体色を備考欄に記載します。（注：1）
- 2-3. 構成部品（インナパーツ）の場合は、親品番の色番号を備考欄に記載します。（注：2）

見出番号	品番	品名	個数	備考
1-1	×××××-×××××-△△△	○○○アツシ	1	FOR ○○○
1-2	×××××-×××××-×××	○○○アツシ	1	FOR ○○×
2-1	×××××-×××××-△×△	・○○○○	1	FOR △△△
2-2	×××××-×××××-×○×	・○○○○	1	FOR ×××

（注：1）車体色（カラーラベルの色番号）を示します。

（注：2）親品番（見出番号 1-1）の色番号を示します。

（注：2）親品番（見出番号 1-2）の色番号を示します。

↑ 構成部品（インナパーツ）を示します。

3. 記号および略語

3-1. サイズなど

D	: 線径	ID	: 内径	OPT	: オプション	W	: 巾
E.NO.	: エンジン番号	INC	: を含む又は、に含まれる	OS	: オーバーサイズ	W/	: 同時使用
EXC/	: を除く	L	: 長さ、リンク数、容積	STD	: スタンダード	#	: 直送品
F.NO.	: フレーム番号	NT	: 歯数	T	: 厚さ	*	: 直売品
H	: 高さ	OD	: 外径	US	: アンダサイズ	~	: より又はから

12×34×5 : 内径×外径×厚さ（巾・長さ）

3-2. メーカー名

BS	: ブリヂストン	IRC	: 井上ゴム工業	NGK	: 日本特殊陶業
DID	: 大同工業	KYB	: KYB	RK	: アールケー・ジャパン
FB	: 古河電池	DENSO	: デンソー	YB	: GSユアサ


3-3. 構成部品の表示


品番	品名
×××××-×××××	〇〇〇アッシ
×××××-×××××	・〇〇〇〇
×××××-×××××	・〇〇〇〇

↑
構成部品（インナパーツ）を示します。

3-4. 部品変更

備考欄の品番の前の→印は変更部品相互の互換性を表示します。

←〇〇〇〇〇-〇〇〇〇〇……「～より統一」を示し、旧←新です。

→〇〇〇〇〇-〇〇〇〇〇……「～に統一」を示し、旧←新です。

3-5. 修正使用

ホース、チューブ等で寸法表示の→印は修正使用を表示します。

(例) L : 300→180……長さ 300mm を 180mm に修正して使用します。

4. 部品の注文

部品ご注文の場合は、このパーツカタログを参照の上、次の点に留意され、正確にご注文ください。

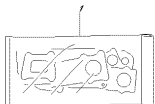
- 4-1. 品番、品名および数量
- 4-2. フレーム番号、エンジン番号、型式番号（年式）およびカラーラベル
- 4-3. 商品メーカー（電装部品、保安部品など）

注 ※分解図は、補給部品索引のためのものです。分解、組立てには使用しないでください。

※補給部品の中で車種間の共通化により、一部生産車の部品と異なる場合があります。あらかじめご了承ください。

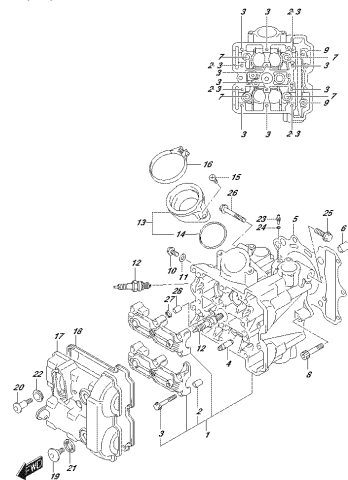
※記載事項は予告なく変更することがあります。あらかじめご了承ください。

FIG. 101A



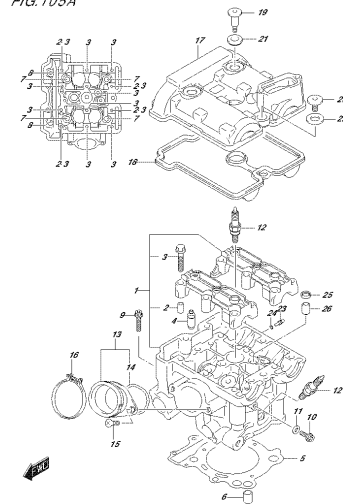
ЭШБДМФ.020.101А
ОБЛОЖКА ДЕТ

FIG. 104A



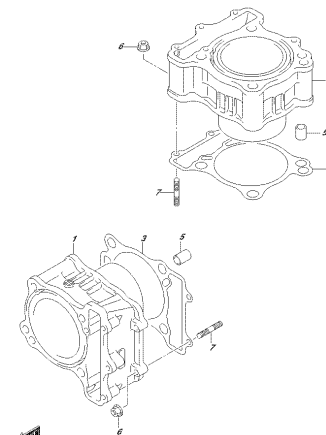
ЭШБДМФ.020.104А
ОТКАЧЕВЕРИТРОНН

FIG. 105A



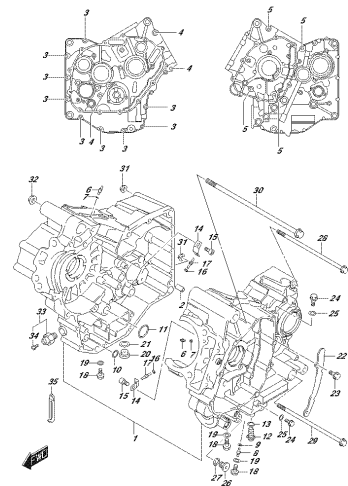
ЭШБДМФ.020.105А
ОТКАЧЕВЕРИТРОНН

FIG. 107A



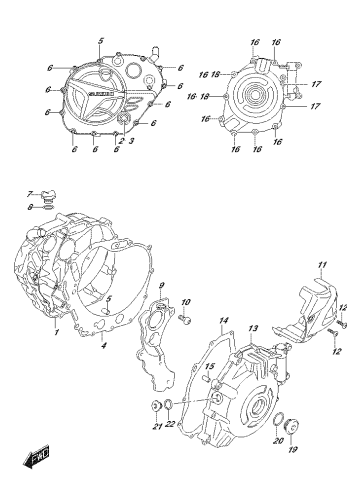
ЭШБДМФ.020.107А
ОТКАЧЕВ

FIG. 108A



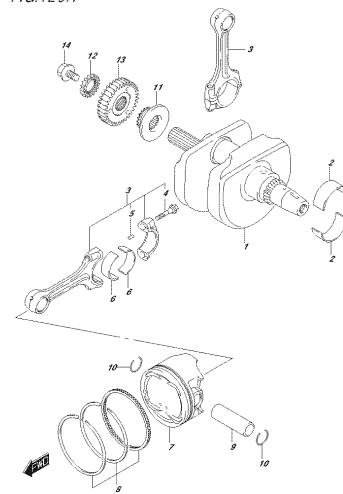
ЭШБДМФ.020.108А
ОТКАЧКАС

FIG. 112A



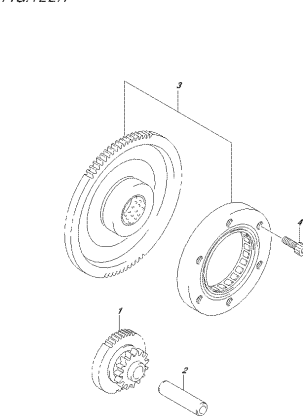
ЭШБДМФ.020.112А
ОТКАЧКАС СЪМЕР

FIG. 120A



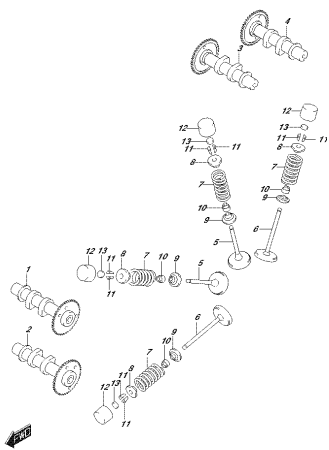
ЭШБДМФ.020.120А
ОТКАЧКАСЪМЕР

FIG. 122A



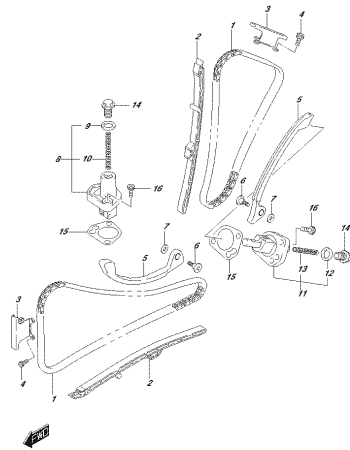
ЭШБДМФ.020.122А
СТАРТЕРИ КЛУЧ

FIG. 126A



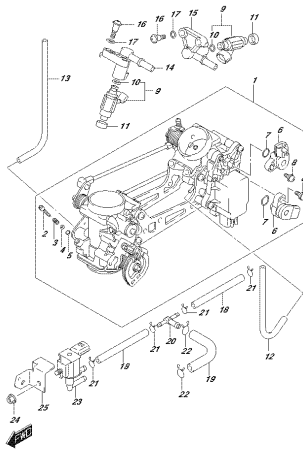
STROBOMAT, Ø 120, 120A
GRASWAFFELN

FIG. 127A



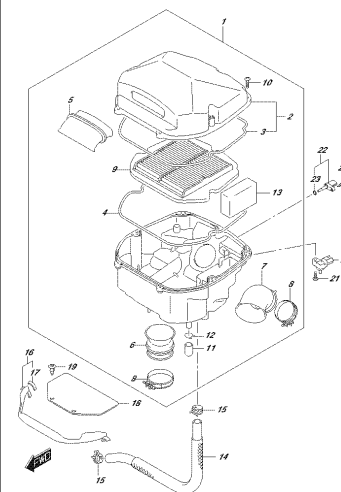
STROBOMAT, Ø 120, 120A
GRASWAFFELN

FIG. 140A



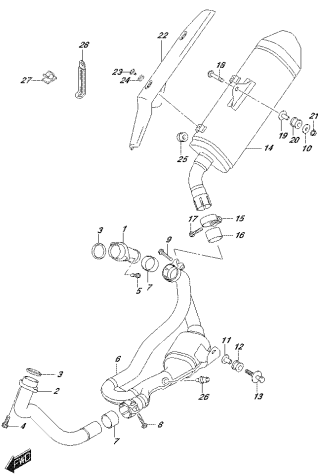
STROBOMAT, Ø 120, 120A
STROTTLE-ROD

FIG. 155A



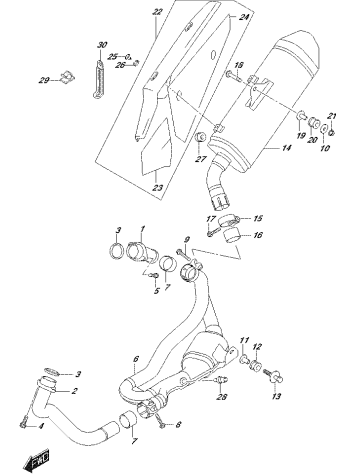
STROBOMAT, Ø 120, 120A
AIR-CLEANER

FIG. 163A



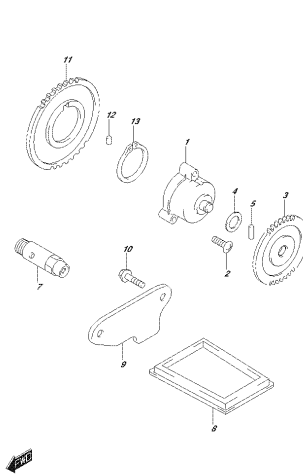
STROBOMAT, Ø 120, 120A
SUFFLER

FIG. 163B



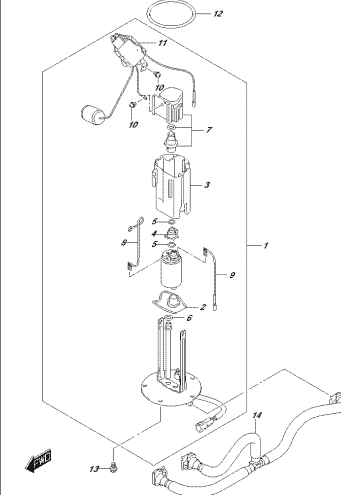
STROBOMAT, Ø 120, 120B
SUFFLER

FIG. 170A



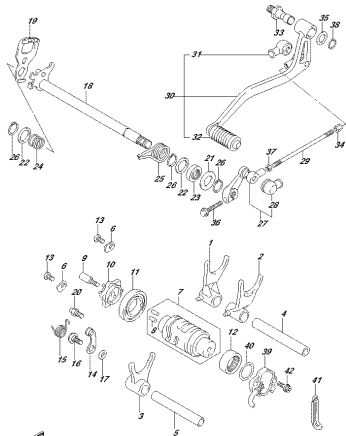
STROBOMAT, Ø 120, 170A
OIL PUMP

FIG. 172A



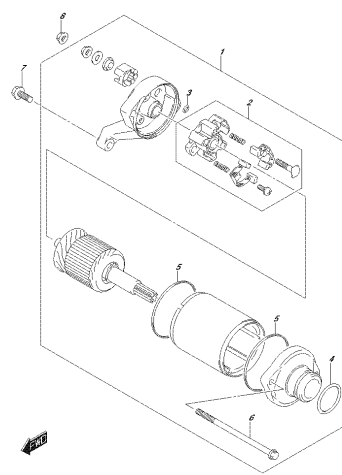
STROBOMAT, Ø 120, 170A
FUEL PUMP

FIG.212B



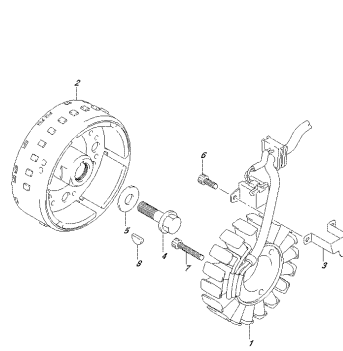
STYRSBAMF.L 02C.012B
S24495916 V1270

FIG.301A



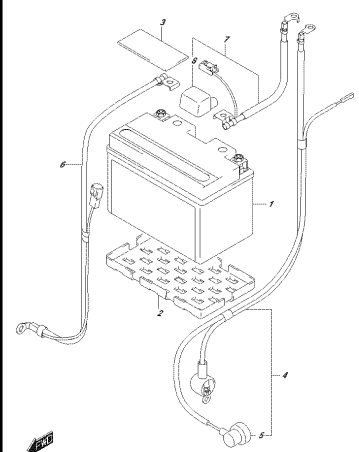
STYRSBAMF.L 02C.021A
S24495916 V1270

FIG.303A



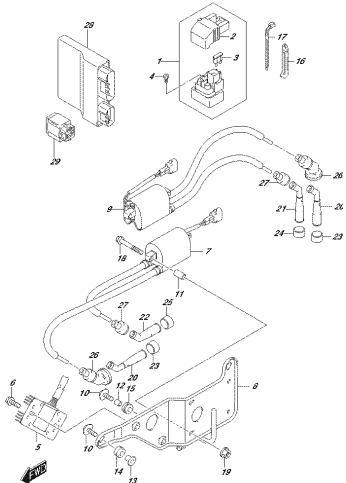
STYRSBAMF.L 02C.023A
S24495916 V1270

FIG.310A



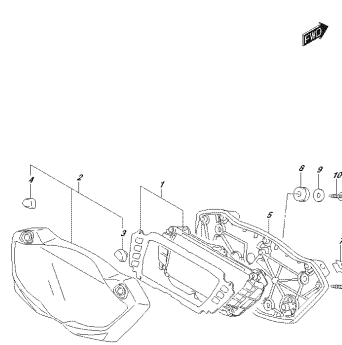
STYRSBAMF.L 02C.010A
S2412871

FIG.312A



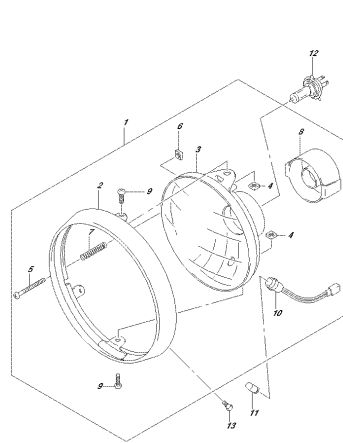
STYRSBAMF.L 02C.012A
ELECTRICAL

FIG.330A



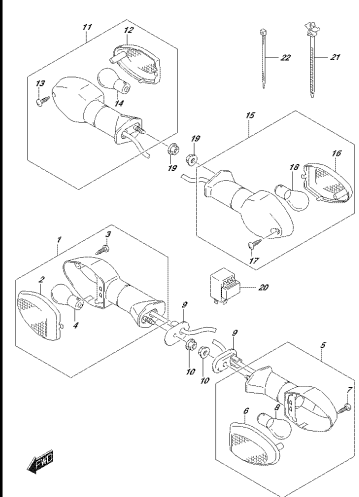
STYRSBAMF.L 02C.030A
SPEEDOMETER

FIG.333A



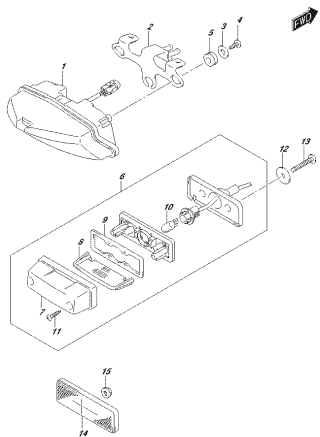
STYRSBAMF.L 02C.033A
HEADLAMP

FIG.334A



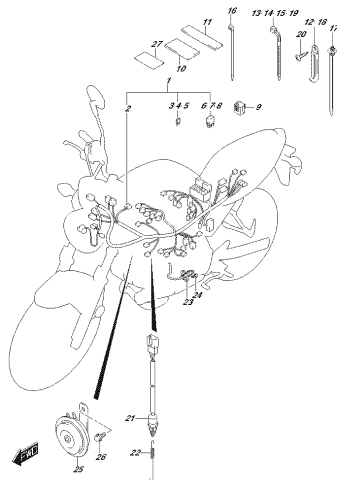
STYRSBAMF.L 02C.034A
TURN SIGNAL LAMP

FIG.339A



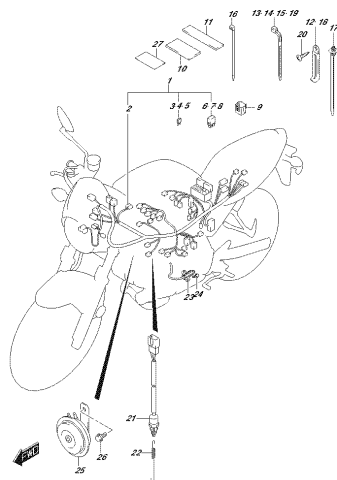
STYBOMAP, 010, S5M
REAR LIGHT/WATER LAMP

FIG.350A



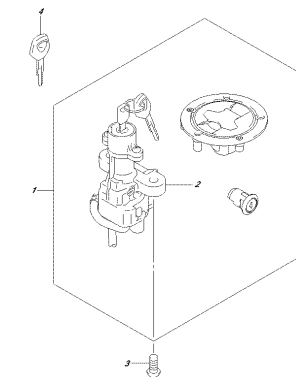
STYBOMAP, 010, S5M
HORN LIGHT/WATER LAMP

FIG.350B



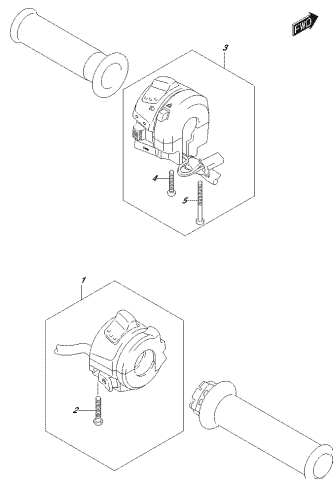
STYBOMAP, 010, S5B
HORN LIGHT/WATER LAMP

FIG.352A



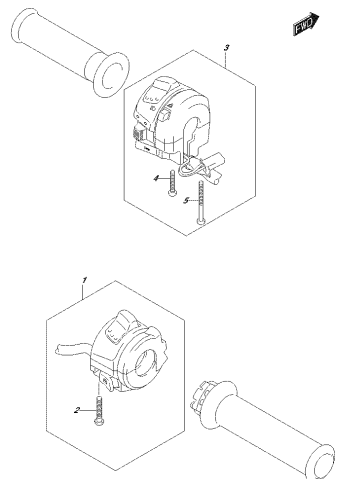
STYBOMAP, 010, S5M
LOCK SET

FIG.355A



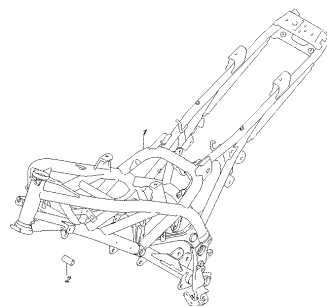
STYBOMAP, 010, S5A
HANDLE SWITCH

FIG.355B



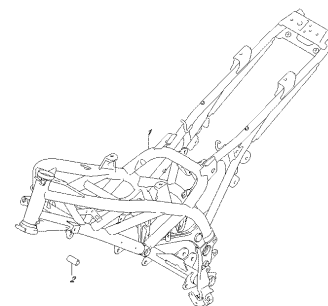
STYBOMAP, 010, S5B
HANDLE SWITCH

FIG.401A



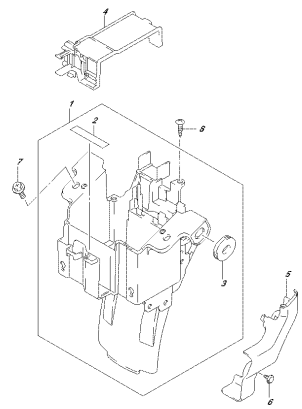
STYBOMAP, 010, 401A
FRAME

FIG.401B



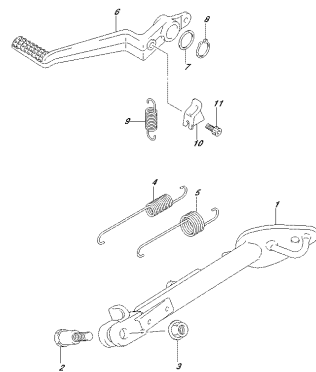
STYBOMAP, 010, 401B
FRAME

FIG.405A



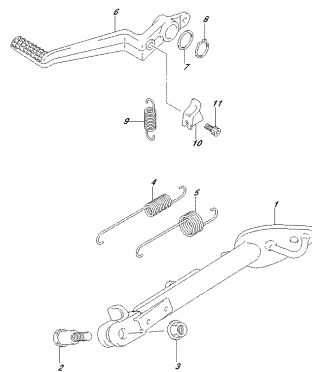
SHIMADZU, INC. 4104
SH11051/10/2007

FIG.407A



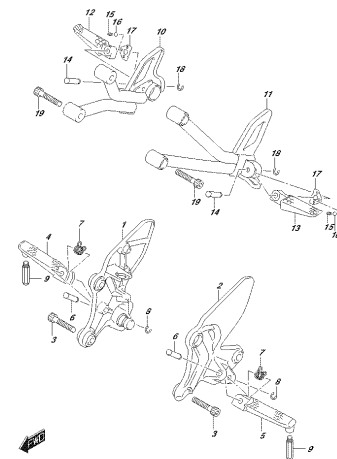
SHIMADZU, INC. 4104
SH1107

FIG.407B



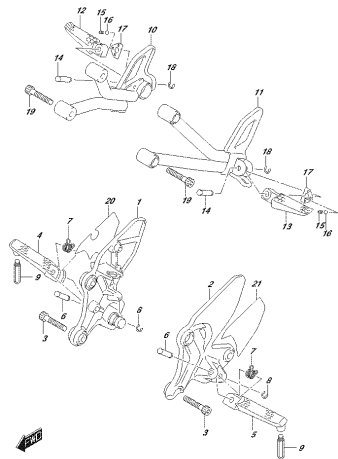
SHIMADZU, INC. 4107
SH1107

FIG.415A



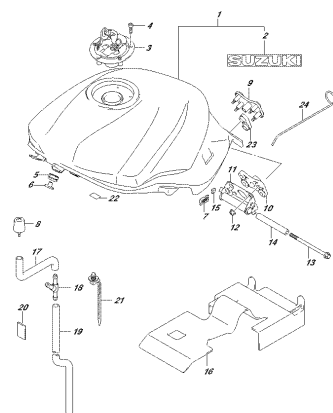
SHIMADZU, INC. 4154
FOOTREST

FIG.415B



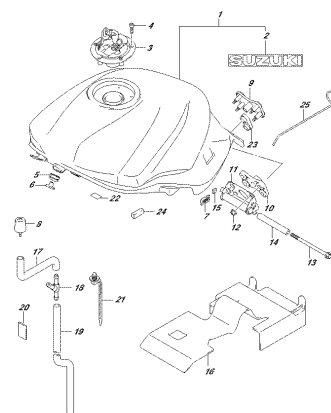
SHIMADZU, INC. 415B
FOOTREST

FIG.420A



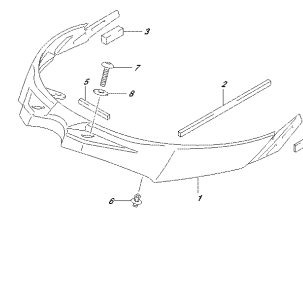
SHIMADZU, INC. 420A
FUEL TANK

FIG.420B



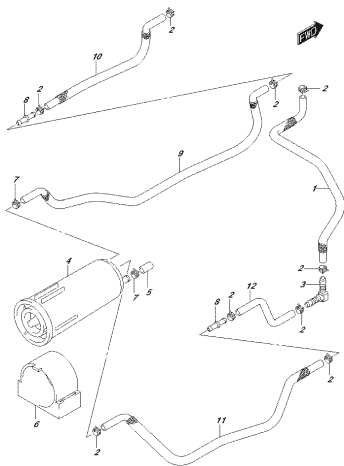
SHIMADZU, INC. 420B
FUEL TANK

FIG.422A



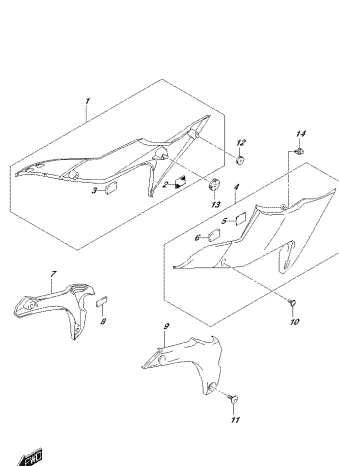
SHIMADZU, INC. 422A
FUEL TANK FRONT COVER

FIG.427A



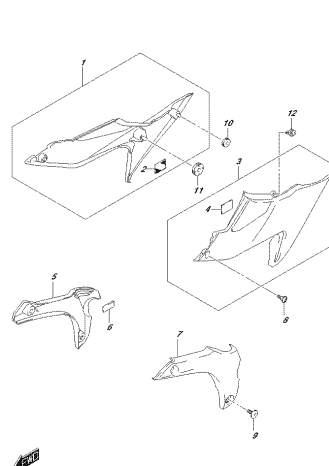
STUSSMAYL, DRG. 427A
FRAMENSAUCZMER

FIG.443A



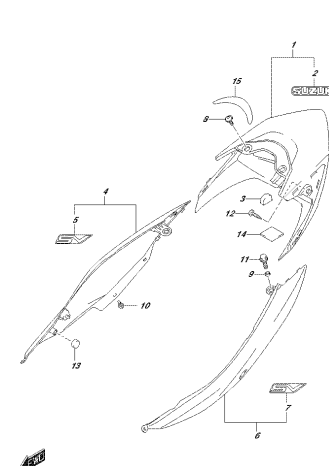
STUSSMAYL, DRG. 443A
FRAMENSAUCZMER

FIG.443B



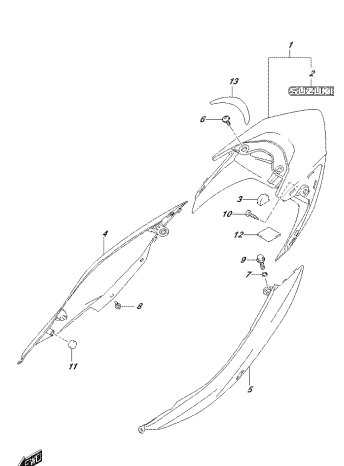
STUSSMAYL, DRG. 443B
FRAMENSAUCZMER

FIG.445A



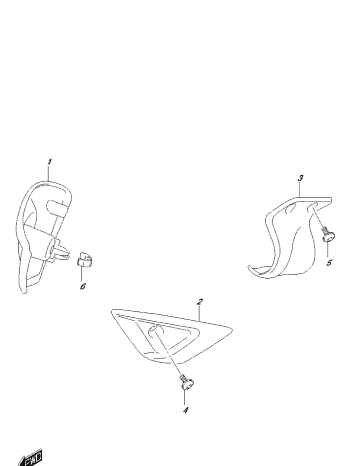
STUSSMAYL, DRG. 445A
FRAMENSAUCZMER

FIG.445B



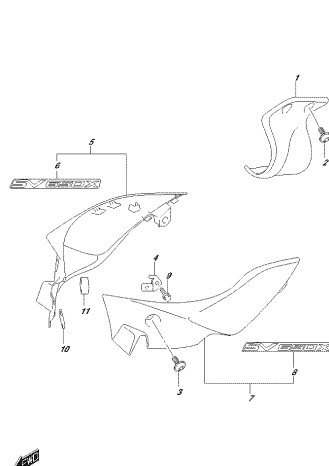
STUSSMAYL, DRG. 445B
FRAMENSAUCZMER

FIG.449A



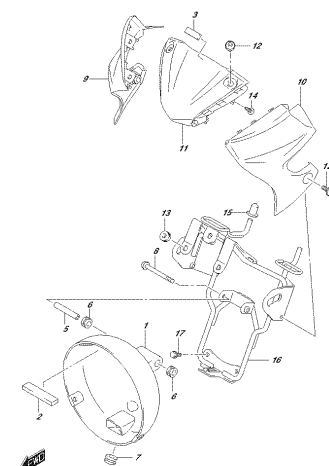
STUSSMAYL, DRG. 449A
FRAMENSAUCZMER

FIG.449B



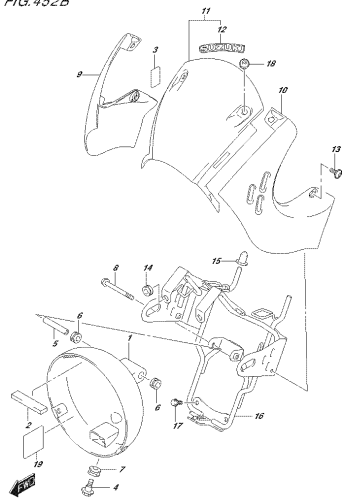
STUSSMAYL, DRG. 449B
FRAMENSAUCZMER

FIG.452A



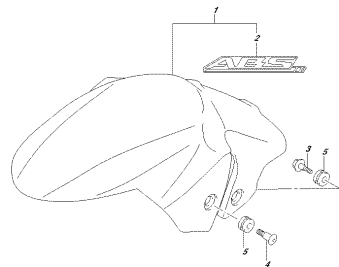
STUSSMAYL, DRG. 452A
FRAMENSAUCZMER

FIG.452B



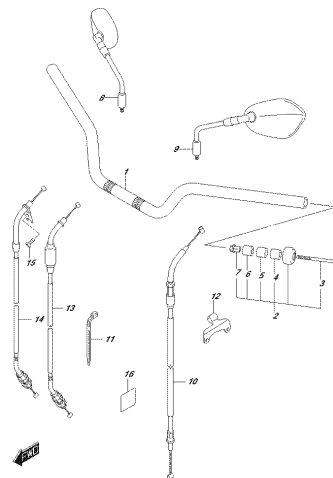
STYRDMÅL: 02C, 462B
 HEADLAMP COVER

FIG.460A



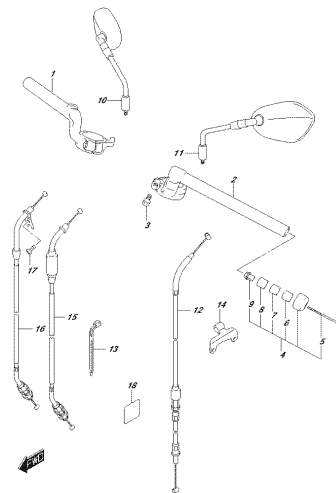
STYRDMÅL: 02C, 460A
 FRONT FENDER

FIG.462A



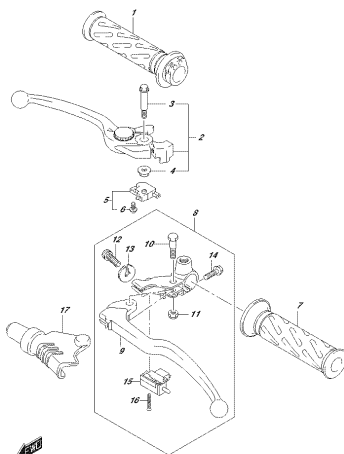
STYRDMÅL: 02C, 462A
 HANDLEBAR

FIG.462B



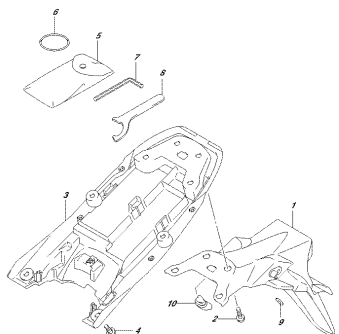
STYRDMÅL: 02C, 462B
 HANDLEBAR

FIG.467A



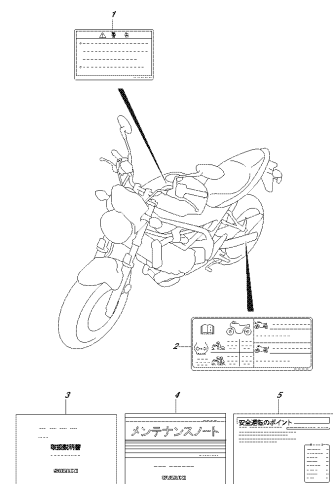
STYRDMÅL: 02C, 467A
 HANDLEBAR

FIG.474A



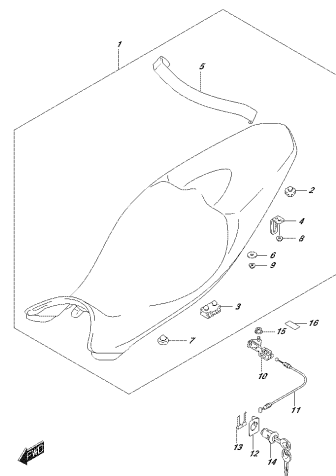
STYRDMÅL: 02C, 474A
 REAR FENDER

FIG.496A



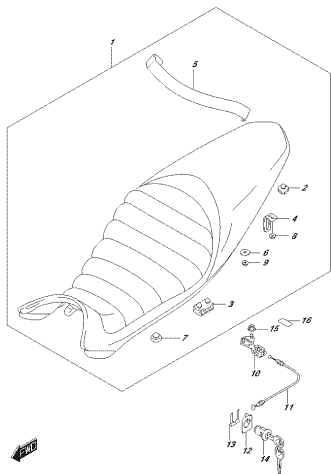
STYRDMÅL: 02C, 496A
 LABEL

FIG.505A



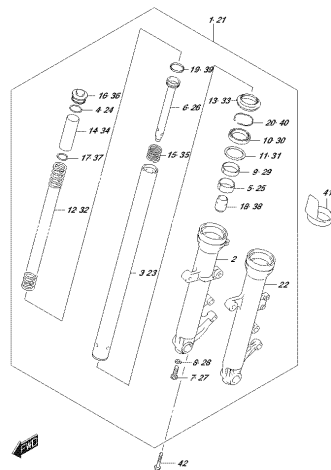
STYRDMÅL: 02C, 505A
 FEND

FIG.505B



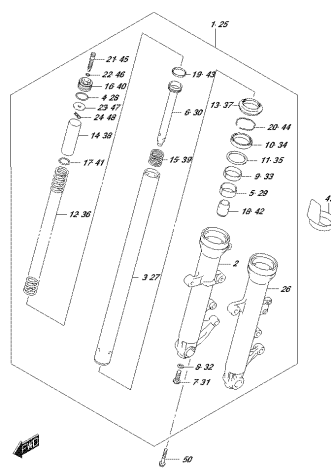
STRADAFLI 010, S103
SEAT

FIG.521A



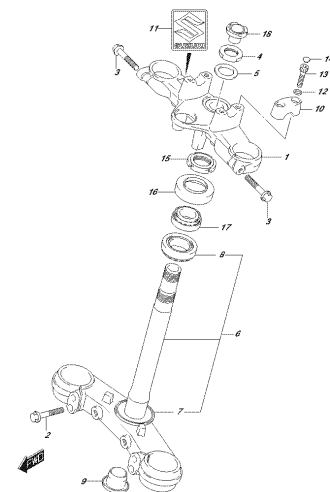
STRADAFLI 010, S114
FRONT FORK CHAMFER

FIG.521B



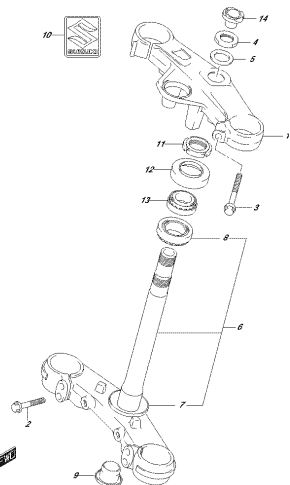
STRADAFLI 010, S118
FRONT FORK CHAMFER

FIG.524A



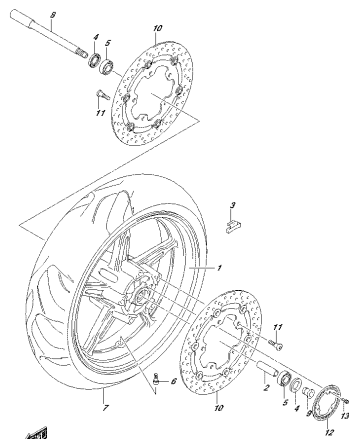
STRADAFLI 010, S114
STEERING STEM

FIG.524B



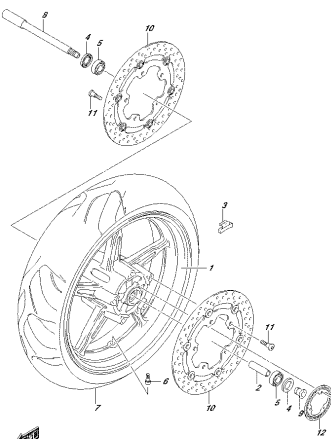
STRADAFLI 010, S118
STEERING STEM

FIG.530A



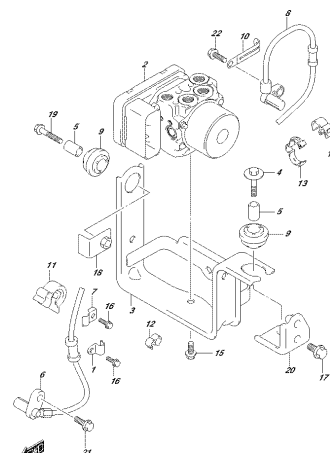
STRADAFLI 010, S104
FRONT WHEEL

FIG.530B



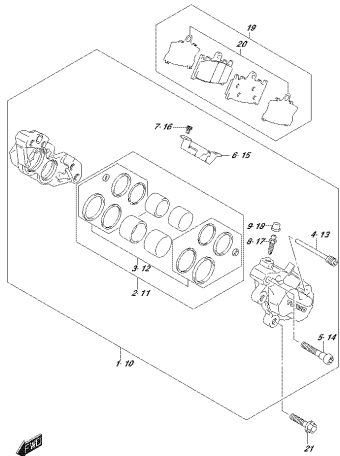
STRADAFLI 010, S103
FRONT WHEEL

FIG.533A



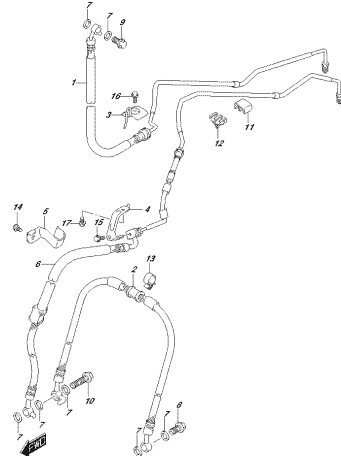
STRADAFLI 010, S104
HYDRAULIC UNIT

FIG.535A



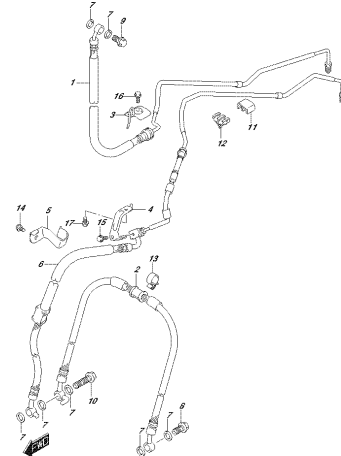
ШИШМАЛ, ОУС, Б584
FRONT MASTER CYLINDER

FIG.536A



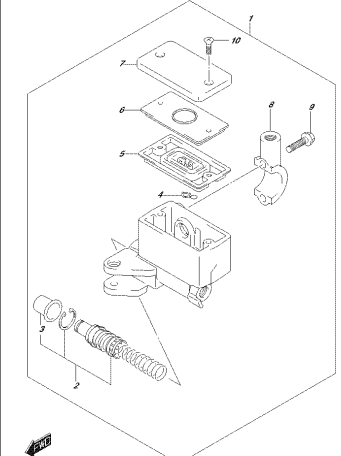
ШИШМАЛ, ОУС, Б584
FRONT BRAKE HOSE

FIG.536B



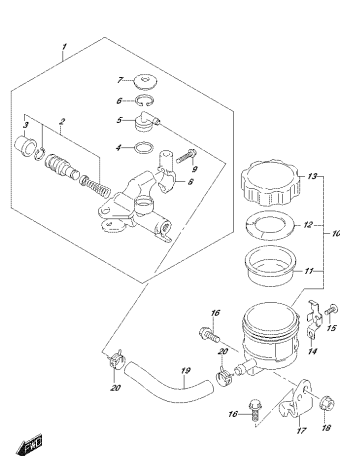
ШИШМАЛ, ОУС, Б589
FRONT BRAKE HOSE

FIG.537A



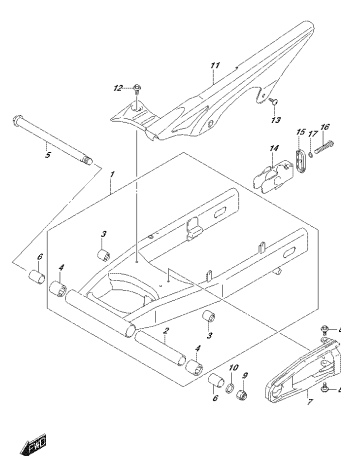
ШИШМАЛ, ОУС, Б574
FRONT MASTER CYLINDER

FIG.537B



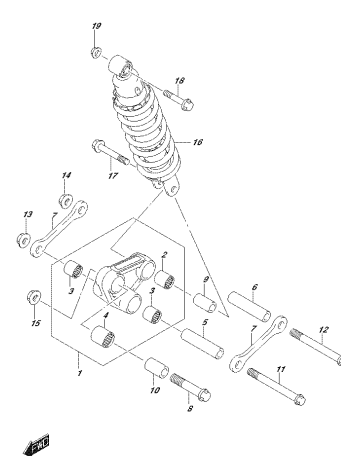
ШИШМАЛ, ОУС, Б579
FRONT MASTER CYLINDER

FIG.541A



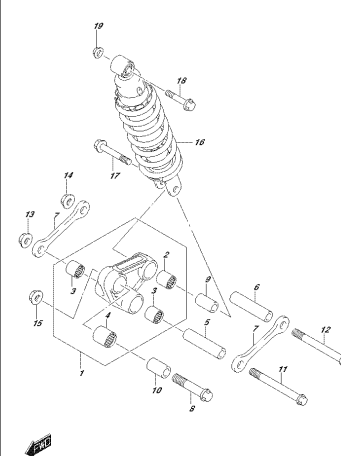
ШИШМАЛ, ОУС, Б414
REAR SHOCK ABSORBER

FIG.543A



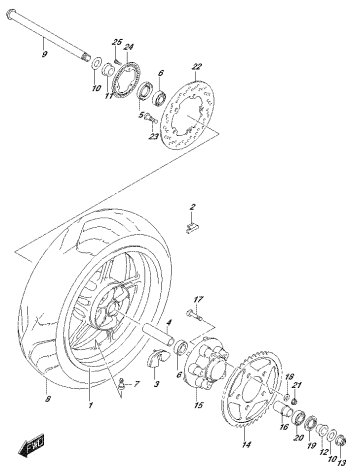
ШИШМАЛ, ОУС, Б434
REAR SHOCK ABSORBER

FIG.543B



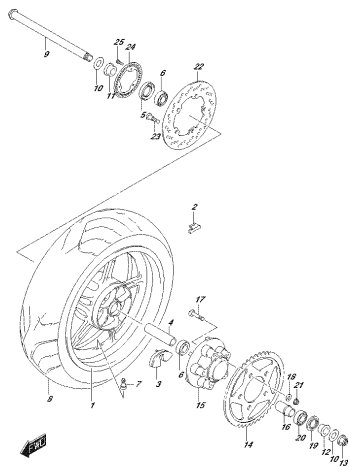
ШИШМАЛ, ОУС, Б439
REAR SHOCK ABSORBER

FIG.550A



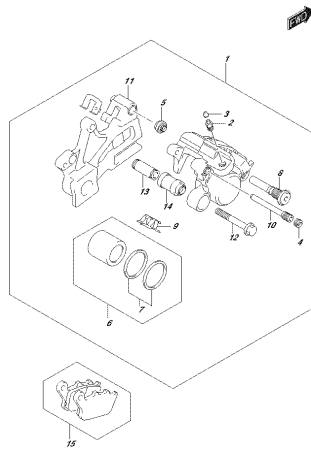
STRONAMI, 002, 550A
REAR WHEEL

FIG.550B



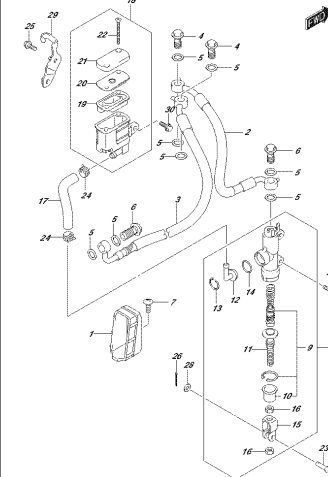
STRONAMI, 002, 550B
REAR WHEEL

FIG.555A



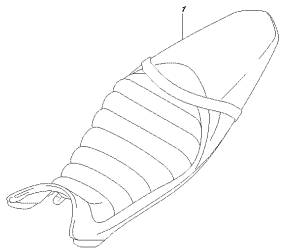
STRONAMI, 002, 555A
REAR WHEEL

FIG.558A



STRONAMI, 002, 558A
REAR WHEEL

FIG.970A



STRONAMI, 002, 970A
OPTICAL

FIG.101A

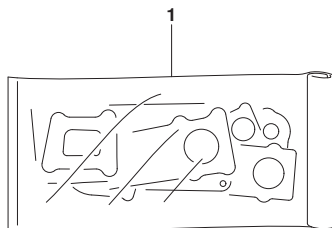


FIG. 101A (1-B-2) ガasketセット

見出番号	品番	品名	使用個数	備考	標準作業時間
1	11403-44820	ガasketセット	1	オフショ	
2	11141-20F00	.ガasket, シリンダヘッド	1	オフショ, イラストヒョウジナシ	
3	11173-19F01	.ガasket, シリンダヘッドカバー	2	オフショ, イラストヒョウジナシ	
4	11241-19F10	.ガasket, シリンダフロント	1	オフショ, イラストヒョウジナシ	
5	11242-19F00	.ガasket, シリンダリヤ	1	オフショ, イラストヒョウジナシ	
6	11482-44H00	.ガasket, クラツチカバー	1	オフショ, イラストヒョウジナシ	
7	11483-19F00	.ガasket, マクネットカバー	1	オフショ, イラストヒョウジナシ	
8	12837-27G10	.ガasket, テンシヨナアシヤスタ	2	オフショ, イラストヒョウジナシ	
9	14181-22D01	.ガasket, エキゾーストパイプ	2	オフショ, イラストヒョウジナシ	
10	11191-27E00	.ワツシヤ, シリンダヘッドカバー (L:5.5)	4	オフショ, イラストヒョウジナシ	

FIG.104A

FIG. 104A (1-B-3) シリンダヘッド (フロント)

見出番号	品番	品名	使用個数	備考	標準作業時間
1	11101-18K00	ヘッドアツシ, シリンダ フロント	1		4.5
2	09206-08001	ピン (8X11)	4		
3	09103-06266	ボルト (6X40)	12		
4	11115-18D72	ガイド, ハルフ (OS:0.3)	1	オプション	
5	11141-20F00	ガスケット, シリンダヘッド	1		3.3
6	04211-13189	ピン	2		
7	11117-44H00	ボルト, シリンダヘッド (L160)	4		
8	07120-0640A	ボルト	1		
9	09103-06103	ボルト (6X70)	2		
10	01550-0612A	ボルト	1		
11	09168-06023	ガスケット (5.8X13X1.2)	1		
12	09482-00646	スパークプラグ (MR8E-9)	4		
13	13101-17G11	パイプアツシ, インテークフロント	1		
14	09280-46007	リング (D:2.4, ID:47X42)	1		
15	02122-0616B	スクリュー	4		
16	13827-40H01	クランプ, インテークパイプ	2		
17	11171-18K00	カバー, シリンダヘッドフロント	1		
18	11173-19F01	ガスケット, シリンダヘッドカバー	2		
19	09106-07021	ボルト (7X17.5)	4		
20	09106-07010	ボルト (L:19)	2		
21	11191-27E00	ワッシャ, シリンダヘッドカバー (L:5.5)	4		
22	11192-13E00	クワシヨン, ヘッドカバーボルト	2		
23	09493-80005	ジエツト (#80)	1		
24	09280-04004	リング (D:1.2, ID:4)	1		
25	09103-10378	ボルト (10X25)	1		
26	01550-1070A	ボルト	1		
27	11182-35F10	ガスケット, セカンドエアフッセージ	2		
28	09206-10016	ピン (8.2X10X13)	2		

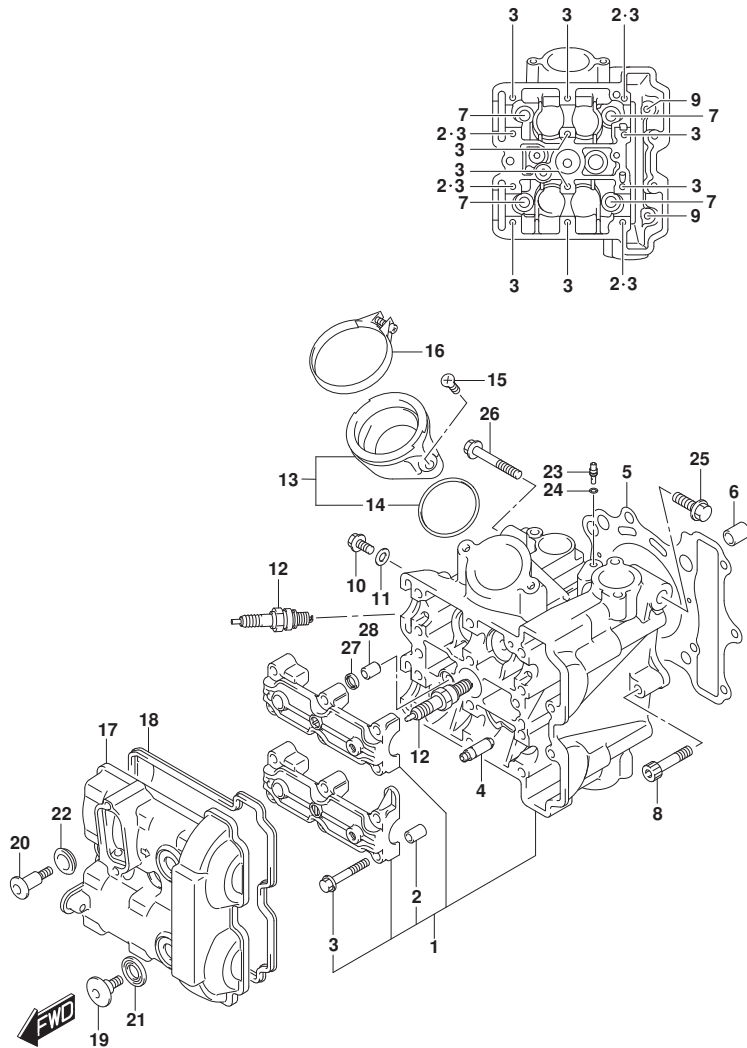


FIG.105A

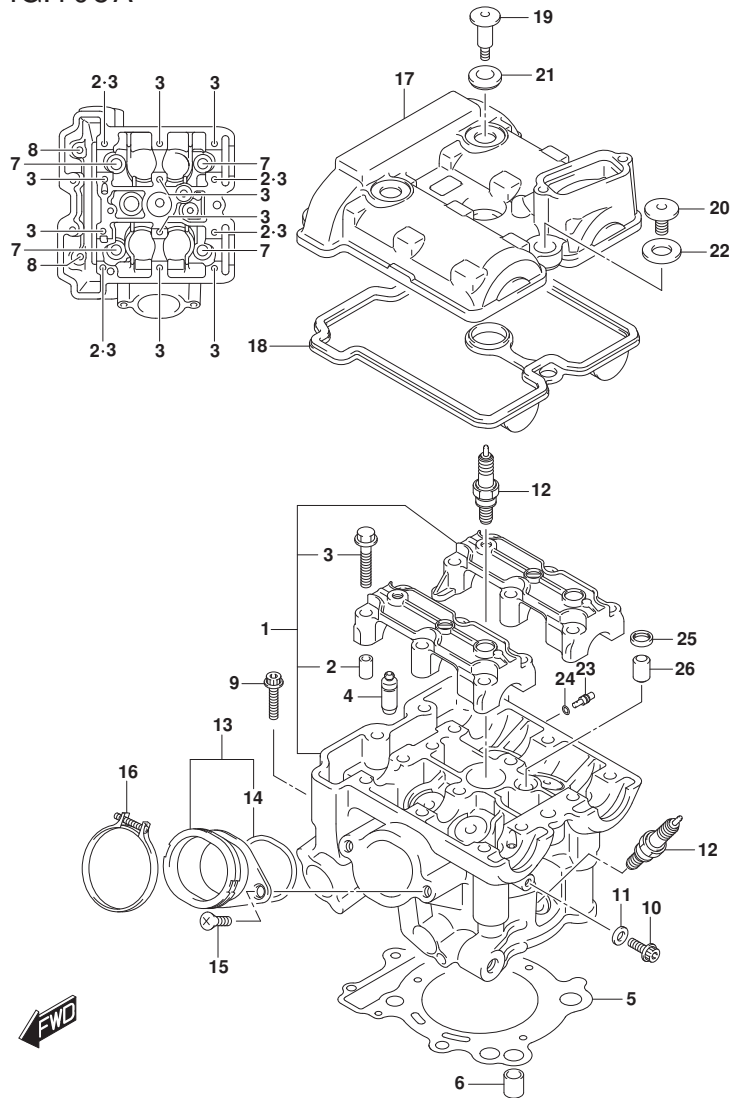


FIG. 105A (1-B-4) シリンダ`ヘッド` (リヤ)

見出番号	品番	品名	使用個数	備考	標準作業時間
1	11103-18K00	ヘッド`アツシ, シリンダ`リヤ	1		6.4
2	09206-08001	.ピ`ン (8X11)	4		
3	09103-06266	.ボ`ルト (6X40)	12		
4	11115-18D72	ガ`イド, バ`ルフ` (OS:0.3)	1	ワ`ジョン	
5	11141-20F00	ガ`スケツト, シリンダ`ヘッド`	1		5.2
6	04211-13189	ピ`ン	2		
7	11117-44H00	ボ`ルト, シリンダ`ヘッド` (L160)	4		
8	09103-06103	ボ`ルト (6X70)	2		
9	07120-0640A	ボ`ルト	1		
10	01550-0612A	ボ`ルト	1		
11	09168-06023	ガ`スケツト (5.8X13X1.2)	1		
12	09482-00646	スバ`ークワ`ラウ` (MR8E-9)	4		
13	13102-17G11	バ`イブ`アツシ, インテ`クリヤ	1		
14	09280-46007	.オリ`ング` (D:2.4, ID:47X42)	1		
15	02122-0616B	スクリュ	4		
16	13827-40H01	クランプ, インテ`クバ`イブ`	2		
17	11172-18K00	カバ`ー, シリンダ`ヘッド`リヤ	1		0.6
18	11173-19F01	ガ`スケツト, シリンダ`ヘッド`カバ`ー	2		0.6
19	09106-07021	ボ`ルト (7X17.5)	4		
20	09106-07010	ボ`ルト (L:19)	2		
21	11191-27E00	ワツシヤ, シリンダ`ヘッド`カバ`ー (L:5.5)	4		
22	11192-13E00	クワ`ジヨン, ヘツト`カバ`ーボ`ルト	2		
23	09493-80005	ジ`エツト (#80)	1		
24	09280-04004	オリ`ング` (D:1.2, ID:4)	1		
25	11182-35F10	ガ`スケツト, セカンド`エアバ`ツセ`ジ`	2		
26	09206-10016	ピ`ン (8.2X10X13)	2		

FIG.107A

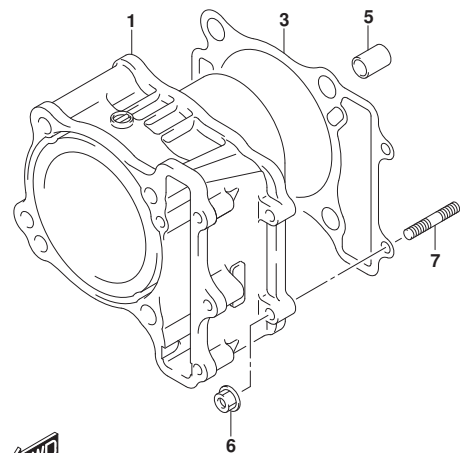
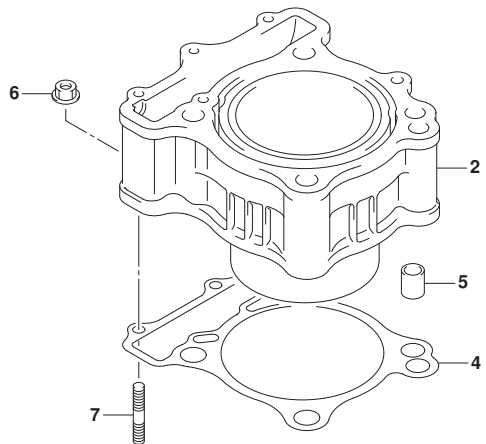


FIG. 107A (1-B-5) シリンダ*

見出番号	品番	品名	使用個数	備考	標準 作業時間
1	11211-44H00-0F0	シリンダ*, フロント	1		3.4
2	11221-44H00-0F0	シリンダ*, リヤ	1		5.3
3	11241-19F10	ガスケット, シリンダ* フロント	1		3.4
4	11242-19F00	ガスケット, シリンダ* リヤ	1		5.3
5	04211-13189	ピン	4		
6	08316-1006A	ナット	4		
7	01421-0625A	ボルト, スタッド	4		

FIG.108A

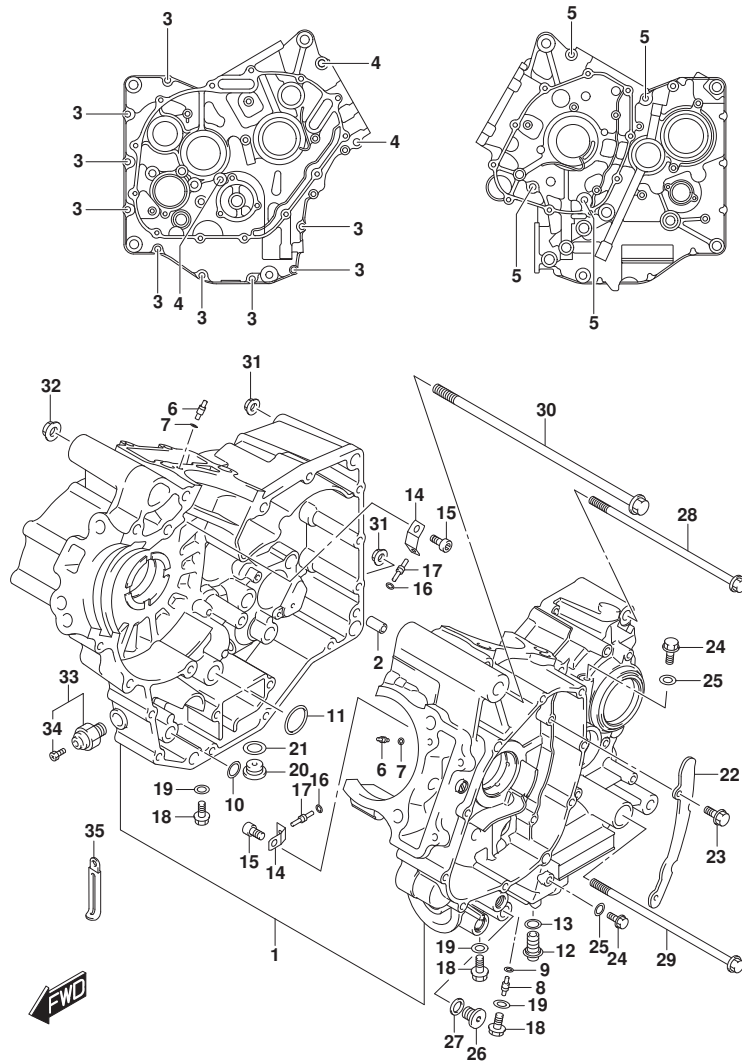


FIG. 108A (1-B-6) クランクケース

見出番号	品番	品名	使用個数	備考	標準作業時間
1	11301-27880	クランクケースセット	1		8.9
2	09206-11007	.ピン (8.4X11X20)	2		
3	09103-06533	.ボルト, クランクケース (6X50)	9		
4	07120-0855A	.ボルト	3		
5	07120-0880A	.ボルト	4		
6	09493-28010	ジエツトエア (#14)	2		
7	09280-04004	Oリング (D:1.2, ID:4)	2		
8	09493-36004	ジエツト, オイルGALY (#18)	1		
9	09280-04004	Oリング (D:1.2, ID:4)	1		
10	09280-13007	Oリング (D:1.9, ID:12.5)	1		
11	09280-15007	Oリング (D:2.4, ID:15.8)	1		
12	09247-12011	ブラグ (12X20)	1		
13	09168-12002	ガスクット (12.1X16.2X3.7)	1		
14	16438-19F00	プレート, ビーストク-リングジエツト	2		
15	09106-06075	ボルト (6X12)	2		
16	09280-04004	Oリング (D:1.2, ID:4)	2		
17	09493-26007	ジエツト (#130)	2		
18	01550-0812A	ボルト	3		
19	09168-08016	ガスクット (8.2X14X1)	3		
20	09248-16012	ブラグ (16X8)	1		
21	09168-16002	ガスクット (16X22X2)	1		
22	11323-19F00	プレート, オイルセパレータ	1		
23	01547-0612A	ボルト	2		
24	01547-0610A	ボルト	2		
25	09168-06023	ガスクット (5.8X13X1.2)	2		
26	09247-12006	ブラグ (12X10)	1		
27	09168-12002	ガスクット (12.1X16.2X3.7)	1		
28	09103-10041-A05	ボルト (10X215)	1		
29	09103-10145	ボルト (L:205)	1		
30	09103-12016	ボルト (L:300)	1		
31	09159-10111	ナット	2		
32	09159-12056	ナット	1		
33	37820-33D10	スイツチアツシ, オイルブレスシヤ	1		
34	37822-33D00	.ボルト, オイルブレスシヤスイツチ	1		
35	09404-06429	クランプ (L:45)	2		

FIG.112A

FIG. 112A (1-B-7) クランクケースカバー

見出番号	品番	品名	使用個数	備考	標準作業時間
1	11340-18K00	カバー, クラッチ	1		0.9
2	11971-33210	. レンズ, オイルレベルエツク	1		
3	08331-4130A	. サークリツプ	1		
4	11482-44H00	ガ スケツト, クラツチカバー	1		0.9
5	04211-09149	ピン (8. 5X18X2. 3)	2		
6	09103-06530	ホル ト (L: 35)	11		
7	11971-25D00	ブラ ック, エンジンオイルフイラ	1		
8	09280-17003	オリツク (D: 3. 1, ID: 16. 8)	1		
9	11343-44H01	セパ レータ, オイル	1		
10	09106-06098	ホル ト (6X12)	4		
11	11360-18K00	カバー, エンジンサブ ロケツト	1		0.2
12	09139-06029	スクリュ (6X25)	3		
13	11351-44H10	カバー, マグ ネット	1		
14	11483-19F00	ガ スケツト, マグ ネットカバー	1		
15	04211-09149	ピン (8. 5X18X2. 3)	2		
16	09103-06530	ホル ト (L: 35)	8		
17	09103-06536	ホル ト, マグ ネットカバー (6X65)	2		
18	09168-06023	ガ スケツト (5. 8X13X1. 2)	2		
19	09259-26012	ブラ ック	1		
20	09280-22008	オリツク (D: 3. 1, ID: 22. 7)	1		
21	09248-16012	ブラ ック (16X8)	1		
22	09168-16002	ガ スケツト (16X22X2)	1		

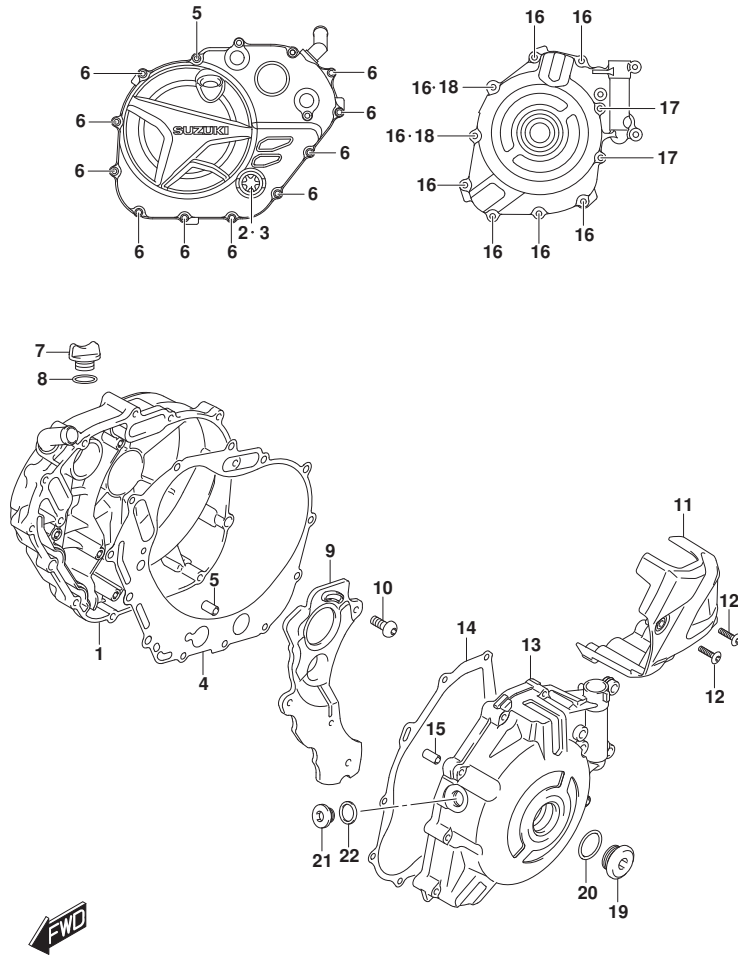


FIG.120A

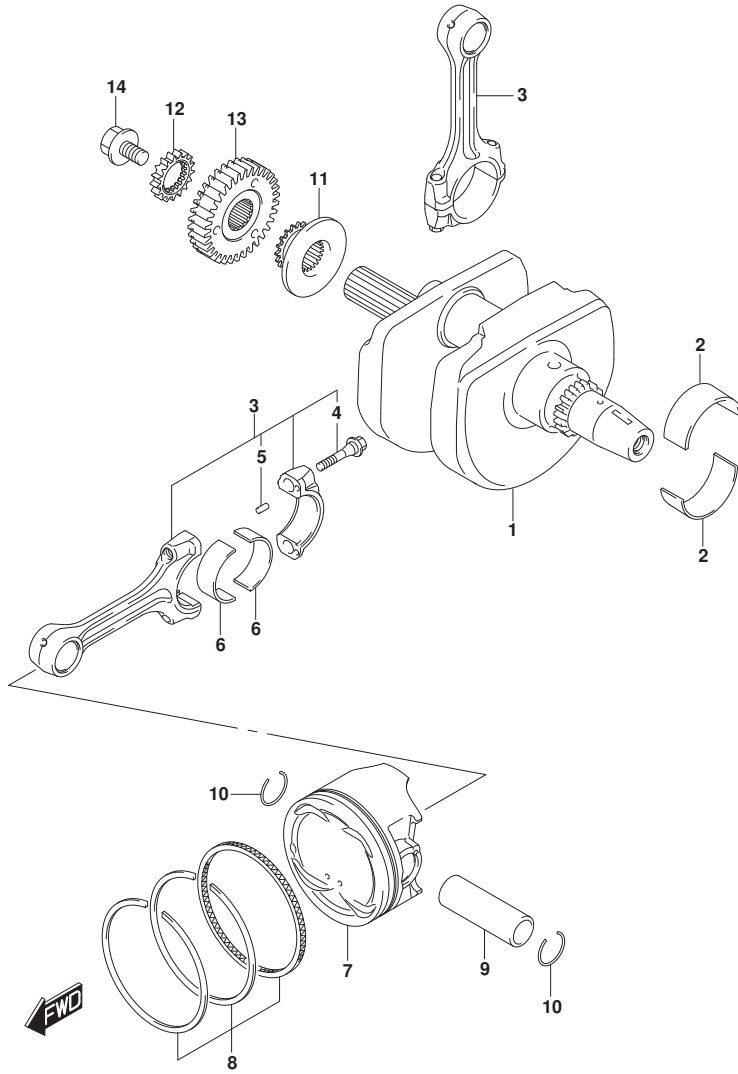


FIG.120A (1-B-8) クランクシャフト

見出番号	品番	品名	使用個数	備考	標準作業時間
1	12220-44H20	クランクシャフト	1		8.4
2-1	12229-44H10-OAO	ベアリング, クランクシャフト	4	グリーン	8.5
2-2	12229-44H10-OBO	ベアリング, クランクシャフト	4	ブラック	8.5
2-3	12229-44H10-OCO	ベアリング, クランクシャフト	4	ブラウン	8.5
3	12160-17G20	コンロッドアツシ	2		8.2
4	12163-24F10	ボルト, コネクチングロッド	4		
5	04221-04089	ピン	4		
6-1	12164-46E10-OAO	ベアリング, クランクピン	4	グリーン	
6-2	12164-46E10-OBO	ベアリング, クランクピン	4	ブラック	
6-3	12164-46E10-OCO	ベアリング, クランクピン	4	ブラウン	
6-4	12164-46E10-ODO	ベアリング, クランクピン	4	イエロ	
7	12111-18K01-OF0	ピストン	2		3.6
8	12140-10L00	リングセット, ピストン	2		5.5
9	12151-05A10	ピン, ピストン	2		3.6
					5.5
10	09381-20004	サーキット	4		
11	12731-19F00	スプロケット, カムチェーンドライブ (NT:18)	1		
12	17451-17G00	ギヤ, クォータードライブ (NT:17)	1		
13	21100-44H00	ギヤアツシ, フライマイトドライブ (NT:34)	1		1.2
14	09103-10338	ボルト (10X19)	1		

FIG.122A

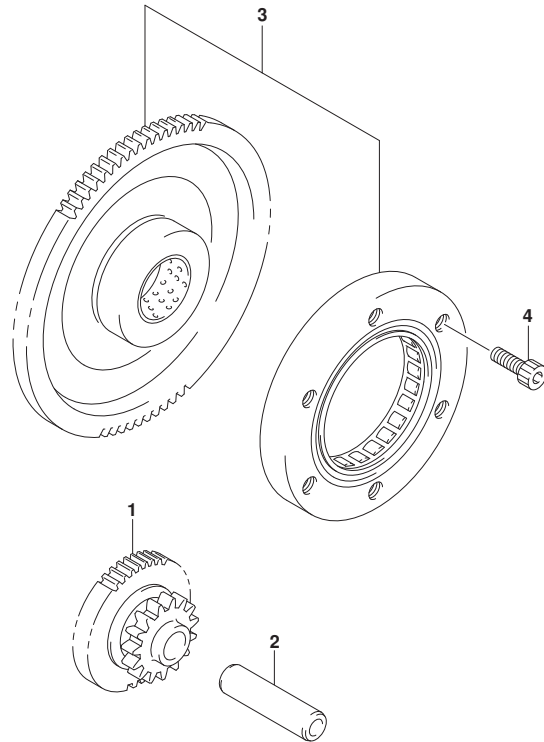


FIG. 122A (1-B-9) スタータクラッチ

見出番号	品番	品名	使用個数	備考	標準作業時間
1	12611-27G00	ギヤ, スタータアイドル (NT:15/53)	1		0.8
2	09206-12006	ピン (8X12X45.5)	1		
3	12600-06821	クラッチセット, スタータ (NT:70)	1		1
4	09106-08190	ボルト (8X16)	6		



FIG.126A

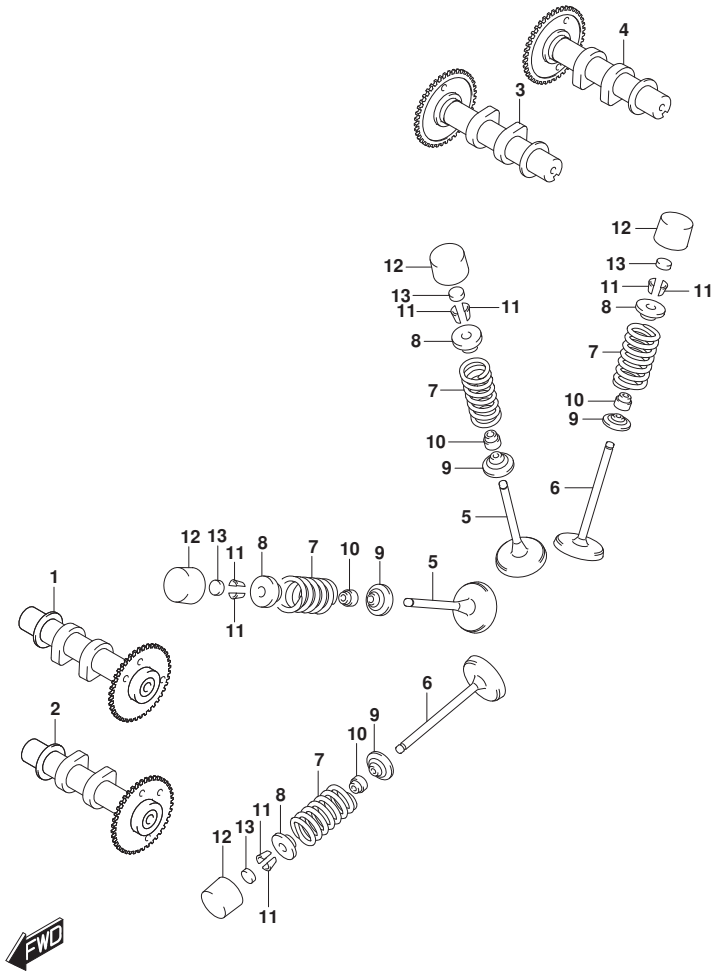


FIG. 126A (1-B-10) カムシャフト/バ^ルブ[°]

見出番号	品番	品名	使用個数	備考	標準作業時間
1	12710-44H00	カムシャフト, インテークフロント	1		2.2
2	12720-44H00	カムシャフト, エキゾーストフロント (NT:36)	1		2.2
3	12730-44H00	カムシャフト, インテークリヤ	1		1.9
4	12740-44H00	カムシャフト, エキゾーストリヤ (NT:36)	1		1.9
5	12911-18H00	バ ^ル ブ [°] , インテーク	4		4.5
6	12912-20F00	バ ^ル ブ [°] , エキゾースト	4		6.4
7	12921-44H00	スプリング [°] , バ ^ル ブ [°]	8		4.5
8	12931-17E01	リテーナ, バ ^ル ブ [°] スプリング [°]	8		6.4
9	12933-17E00	シート, バ ^ル ブ [°] スプリング [°]	8		6.4
10	09289-04002	オイルシール (4.5X10X8)	8		4.5
11	12932-32C00	コック, バ ^ル ブ [°]	16		8.4
12	12891-47H00	タペット	8		
13-1	12892-05C00-120	シム, タペット (T:1.20)	8		
13-2	12892-05C00-125	シム, タペット (T:1.25)	8		
13-3	12892-05C00-130	シム, タペット (T:1.30)	8		
13-4	12892-05C00-135	シム, タペット (T:1.35)	8		
13-5	12892-05C00-140	シム, タペット (T:1.40)	8		
13-6	12892-05C00-145	シム, タペット (T:1.45)	8		
13-7	12892-05C00-150	シム, タペット (T:1.50)	8		
13-8	12892-05C00-155	シム, タペット (T:1.55)	8		
13-9	12892-05C00-160	シム, タペット (T:1.60)	8		
13-10	12892-05C00-165	シム, タペット (T:1.65)	8		
13-11	12892-05C00-170	シム, タペット (T:1.70)	8		
13-12	12892-05C00-175	シム, タペット (T:1.75)	8		
13-13	12892-05C00-180	シム, タペット (T:1.80)	8		
13-14	12892-05C00-185	シム, タペット (T:1.85)	8		
13-15	12892-05C00-190	シム, タペット (T:1.90)	8		
13-16	12892-05C00-195	シム, タペット (T:1.95)	8		
13-17	12892-05C00-200	シム, タペット (T:2.00)	8		
13-18	12892-05C00-205	シム, タペット (T:2.05)	8		
13-19	12892-05C00-210	シム, タペット (T:2.10)	8		
13-20	12892-05C00-215	シム, タペット (T:2.15)	8		

FIG.126A

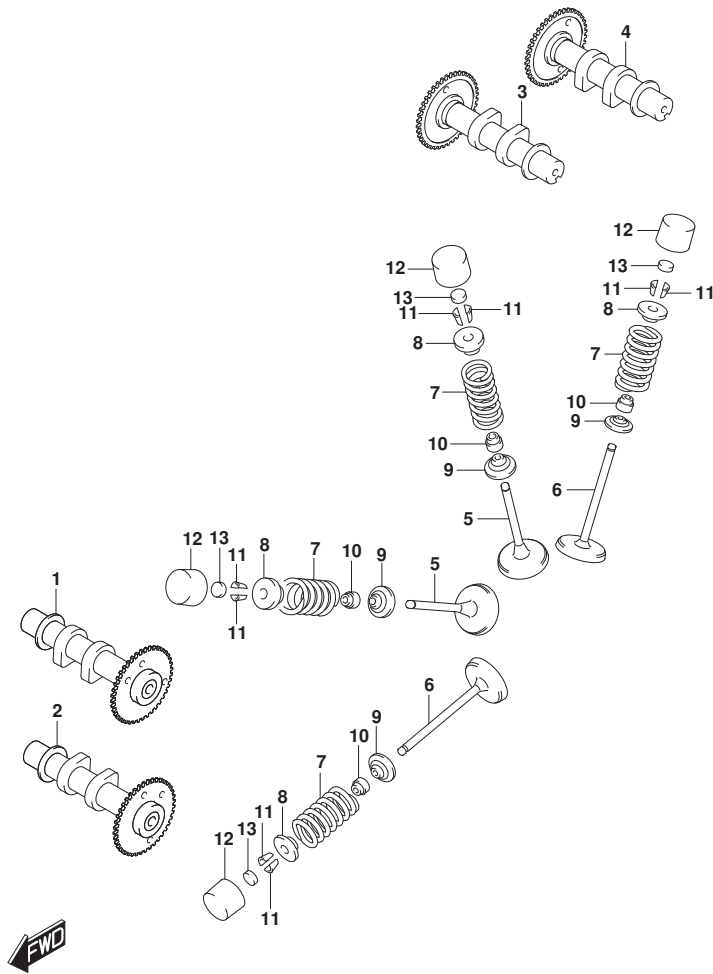


FIG.126A (1-B-11) カムシャフト/バルブ

見出番号	品番	品名	使用個数	備考	標準作業時間
13-21	12892-05C00-220	シム, タペット (T:2.20)	8		
14	12800-05830	シムセット, タペット (5PCS. EACH)	1	オプション, イラストは右ナシ	
15	99000-69491	ケース, タペットシム	1	オプション, イラストは右ナシ	

FIG.127A

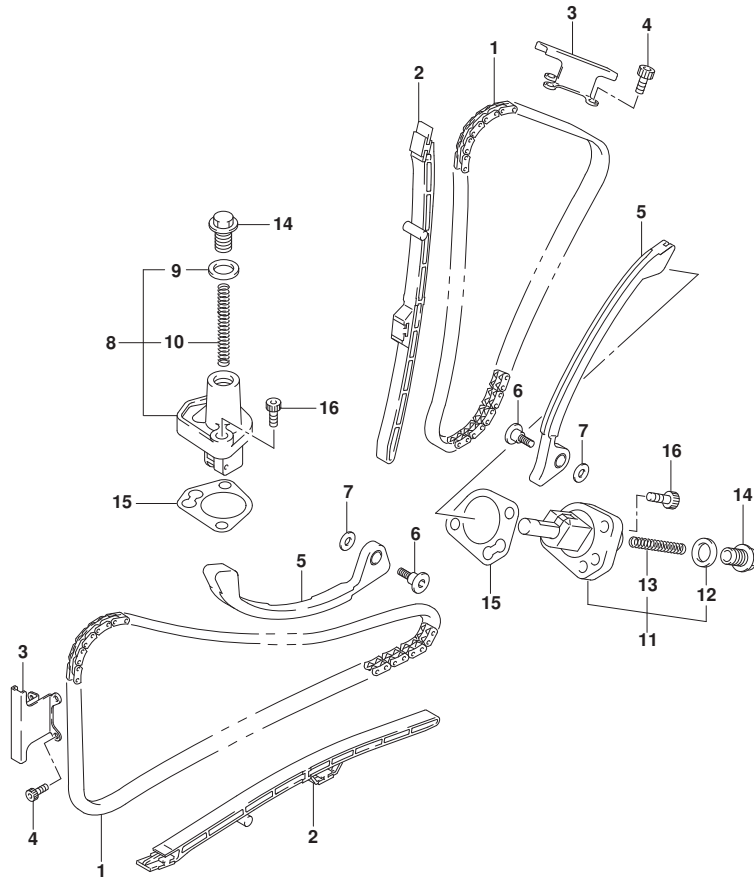


FIG.127A (1-B-12) カムチェーン

見出番号	品番	品名	使用個数	備考	標準作業時間
1	12760-19F01	チェーン, カムシャフトドライブ	2		7.3
2	12771-44H01	ガイド, カムチェーンNO. 1	2		0.6
					0.6
3	12782-19F01	ガイド, カムチェーンNO. 2	2		0.6
					0.6
4	07130-0612A	ホルト	6		
5	12811-17G01	テンシヨナ, カムチェーン	2		5.3
6	12812-35C00	ホルト, カムチェーンテンシヨナ	2		
7	08211-06181	ワツシヤ	2		
8	12830-27G00	アシヤスタアツシ, テンシヨナフロント	1		1.5
9	12837-24F10	カスケツト, テンシヨナアシヤスタ	1		
10	12831-39F00	スワリング	1		
11	12830-27G10	アシヤスタアツシ, テンシヨナリヤ	1		1.3
12	12837-24F10	カスケツト, テンシヨナアシヤスタ	1		
13	12831-39F00	スワリング	1		
14	12833-17G00	ブラグ, テンシヨナアシヤスタ	2		
15	12837-27G10	カスケツト, テンシヨナアシヤスタ	2		
16	07130-0625A	ホルト	4		

FIG.140A

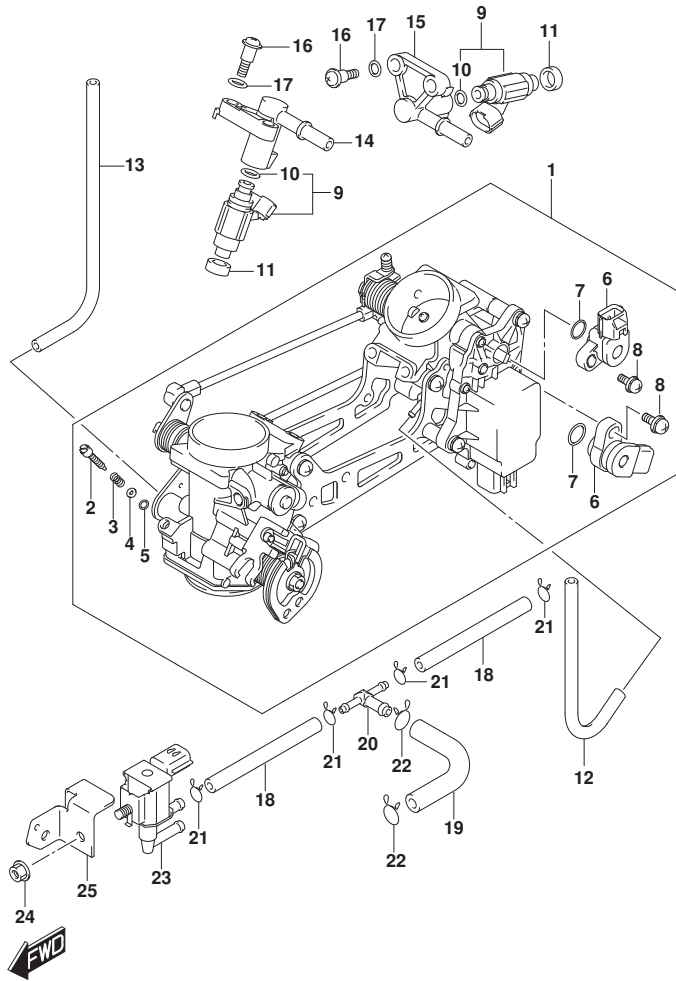


FIG. 140A (1-B-13) スロットルホデー

見出番号	品番	品名	使用個数	備考	標準作業時間
1	13405-18K10	ホデーアツシ, スロットル	1		0.9
2	13269-33E00	. スクリュ	2		
3	13268-48700	. スプ リング, スロットルスクリュ	2		
4	13606-47A00	. ワツシヤ	2		
5	13295-29901	. Oリング	2		
6	13580-27G21	. センサ	2		0.5
7	13575-29G01	. Oリング	2		
8	13605-02F00	. スクリュ	2		
9	15710-11J00	インジ エクタアツシ	2		0.5
10	15717-58B00	. Oリング	2		
11	15722-29G00	シール	2		
12	13683-10F71	ホース	1		
13	13683-01H01	ホース	1		
14	15731-11J00	デーリハ リハ イブ	1		
15	15732-11J00	デーリハ リハ イブ	1		
16	13601-11J00	スクリュ, デーリハ リハ イブ	4		
17	13602-29G01	ハ ツキング	4		
18	13681-06G40	ホース	2		
19	13683-44H30	ホース	1		
20	13685-04F10	ニツブ ル	1		
21	13671-12C00	クリツブ	4		
22	09401-10410	クリツブ	2		
23	18117-52G10	ハ ルブ, キヤニスタハ ージ	1		
24	08316-1006A	ナツト	1		
25	18119-44H00	ブ ラケツト	1		

FIG.155A

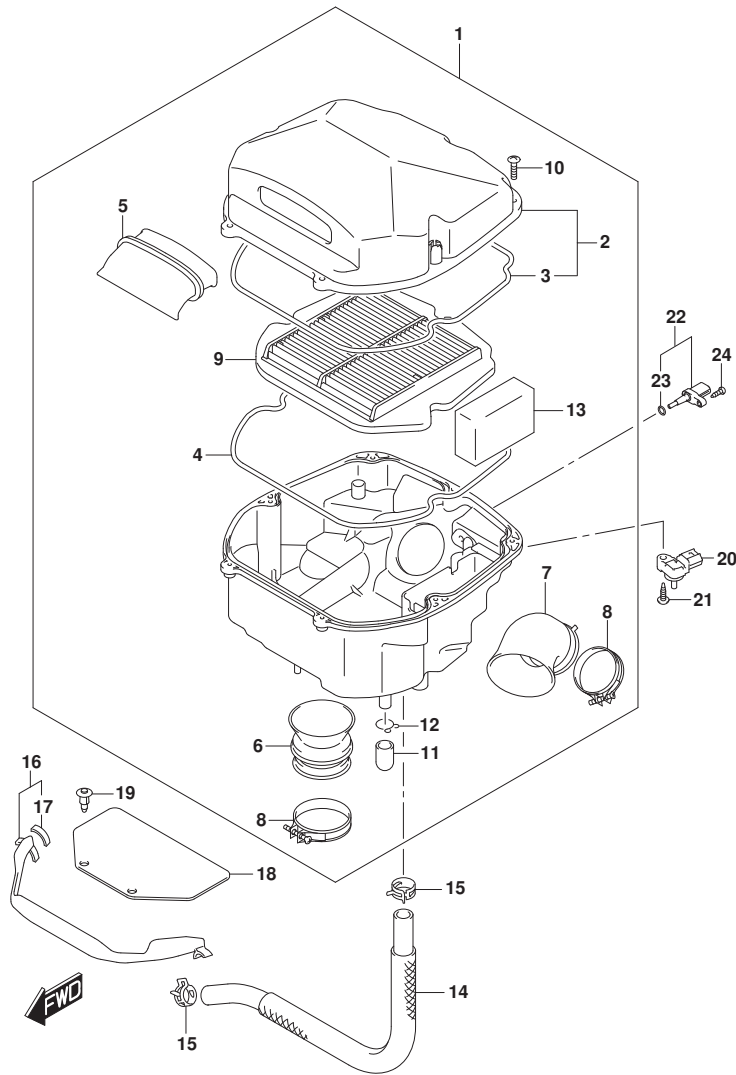


FIG. 155A (1-B-14) エアクリーナ

見出番号	品番	品名	使用個数	備考	標準作業時間
1	13700-18K11	クリーナツシ, エア	1		
2	13740-44H00	. キャップ, エアクリーナ	1		0.3
3	13746-44H00	. ガ スケット	1		
4	13746-44H00	. ガ スケット	1		
5	13891-18K01	. チューブ, インレット	1		
6	13881-18K01	. チューブ, アウトレットA	1		
7	13882-18K01	. チューブ, アウトレットB	1		
8	13826-44H01	. クランプ, アウトレットチューブ	2		
9	13780-44H00	. フィルタ, エアクリーナ	1		0.3
10	03541-0520A	. スクリュ	7		
11	13859-41B10	. プ ラク	1		
12	09401-14101	. クリツプ (ID: 14, 5)	1		
13	13788-44H00	. フィルタ, フ リーザ	1		
14	13850-18K01	. チューブ, フ リーザ	1		
15	09401-20405	. クリツプ	2		
16	13840-44H00	. カバ ー, クリーナインレット	1		
17	44894-24A00	. クッション (10X30X2)	2		
18	13841-44H00	. シート, クリーナインレット	1		
19	09409-08308-5ES	. クリツプ (7. 6X25. 7, プ ラック)	2		
20	18590-18K00	. センサ, エアプレッシャ	2		0.4
21	03541-0520A	. スクリュ	2		
22	13650-41F10	. センサ, エアテンハ レチヤ	1		0.3
23	13655-41F10	. オリツク	1		
24	03511-0516A	. スクリュ	1		

FIG.163A

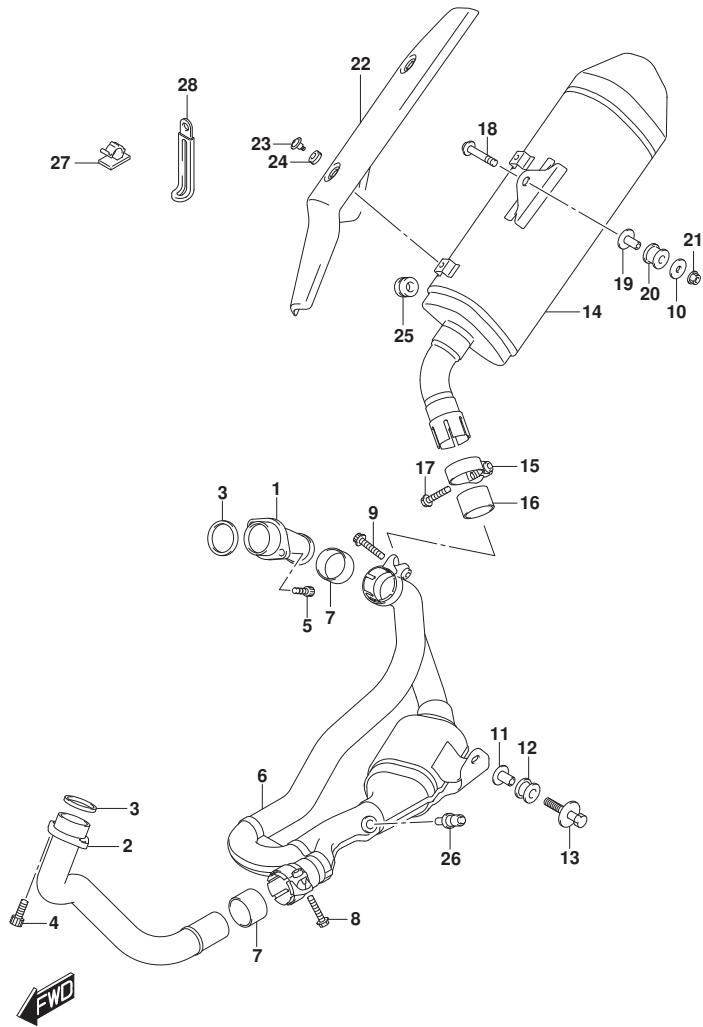


FIG.163A (1-B-15) マワ (SV650A)

見出番号	品番	品名	使用個数	備考	標準作業時間
1	14150-18K00	ハブ, エキゾーストパイ	1		0.8
2	14160-18K00	ハブ, エキゾーストフロント	1		0.7
3	14181-22D01	ガスケット, エキゾーストハブ	2		0.9
4	09106-08178	ホルト (8X25)	2		
5	07130-0825A	ホルト	2		
6	14205-18K01	ハブ, エキゾーストセンタ	1		0.7
7	14771-32E10	コネクタ, エキゾースト	2		
8	09103-08365	ホルト (8X35)	1		
9	09106-08162	ホルト (8X40)	1		
10	09160-08157	ワッシャ (8.5X28X1.6)	1		
11	09180-08152	スペーサ (8.6X12X24.2)	1		
12	09320-12077	クワシヨン (12X30X24)	1		
13	09116-08133	ホルト (8X40)	1		
14	14310-18K30-H01	ホドマ, マワ (ブラック/マルーン/シルバー)	1		
15	14459-19F10	クランプ, マワコネクタ	1		
16	14771-32E10	コネクタ, エキゾースト	1		
17	09106-08197	ホルト (8X35)	1		
18	09106-08195	ホルト (8X45)	1		
19	09180-08152	スペーサ (8.6X12X24.2)	1		
20	09320-12048	クワシヨン (12X30X24)	1		
21	08316-1008B	ナット	1		
22	14780-18K10	カバー, マワ	1		0.2
23	09139-06124	スクリュ (6X12)	2		
24	09320-08066	クワシヨン (8.4X18X6)	2		
25	09320-04013	ブッシュ (4X12X8)	1		
26	18213-18K00	センサ, オキシジェン	1		
27	09403-08327	クリップ	1		
28	09404-06429	クランプ (L:45)	1		

FIG.163B

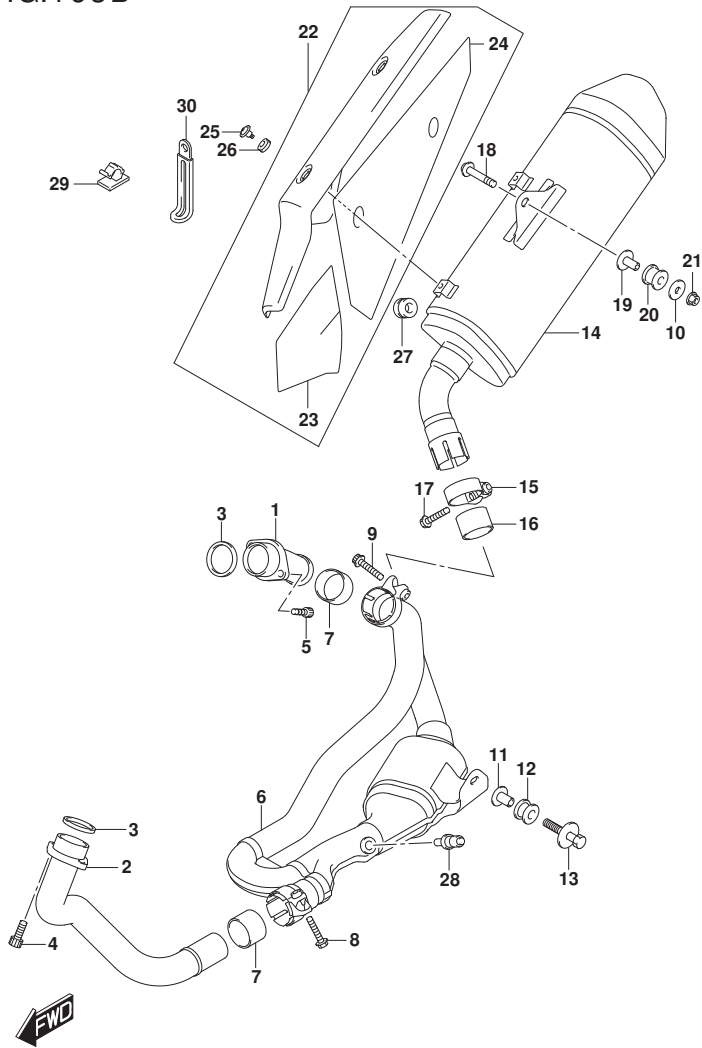


FIG.163B (1-B-16) マフ (SV650XA)

見出番号	品番	品名	使用個数	備考	標準作業時間
1	14150-18K00	パ이프, エキゾーストパイ	1		
2	14160-18K00	パ이프, エキゾーストフロント	1		
3	14181-22D01	ガスケット, エキゾーストパイ	2		
4	09106-08178	ホルト (8X25)	2		
5	07130-0825A	ホルト	2		
6	14205-18K01	パ이프, エキゾーストセンタ	1		
7	14771-32E10	コネクタ, エキゾースト	2		
8	09103-08365	ホルト (8X35)	1		
9	09106-08162	ホルト (8X40)	1		
10	09160-08157	ワッシャ (8.5X28X1.6)	1		
11	09180-08152	スペーサ (8.6X12X24.2)	1		
12	09320-12077	クッション (12X30X24)	1		
13	09116-08133	ホルト (8X40)	1		
14	14310-18K50	ホース, マフ	1		
15	14459-19F10	クランプ, マフコネクタ	1		
16	14771-32E10	コネクタ, エキゾースト	1		
17	09106-08197	ホルト (8X35)	1		
18	09106-08195	ホルト (8X45)	1		
19	09180-08152	スペーサ (8.6X12X24.2)	1		
20	09320-12048	クッション (12X30X24)	1		
21	08316-1008B	ナット	1		
22	14780-18K40	カバー, マフ	1		
23	14783-18K20	シールド, マフカバー-NO.1	1		
24	14784-18K20	シールド, マフカバー-NO.2	1		
25	09139-06128	スクリュ (6X12)	2		
26	09320-08066	クッション (8.4X18X6)	2		
27	09320-04013	ブッシュ (4X12X8)	1		
28	18213-18K00	センサ, オキシゲン	1		
29	09403-08327	クリップ	1		
30	09404-06429	クランプ (L:45)	1		

FIG.170A

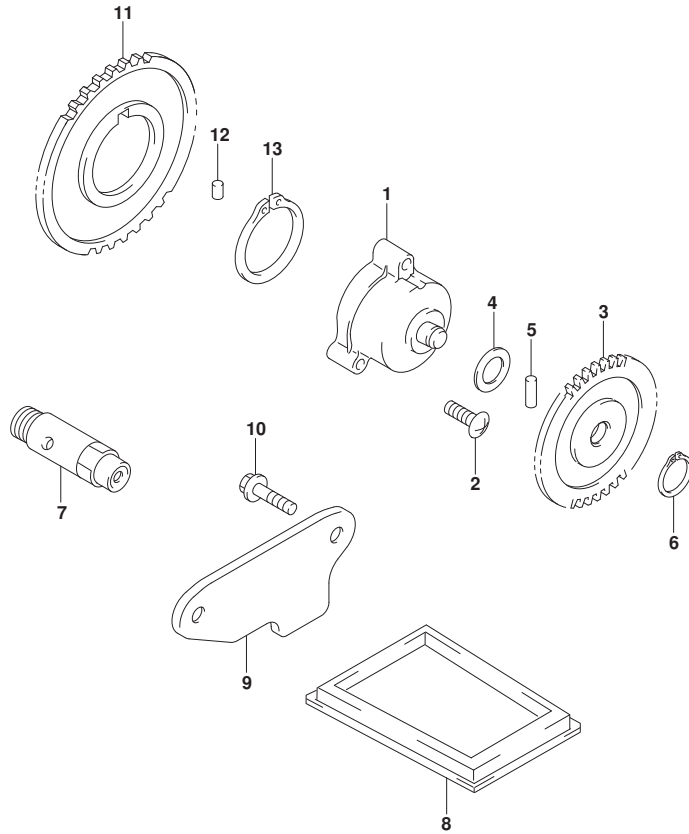


FIG.170A (1-C-2) オイルポンプ

見出番号	品番	品名	使用個数	備考	標準作業時間
1	16400-20F00	ポンプアツシ, エンジンオイル	1		1
2	07130-0625A	ホルト	3		
3	16331-19F00	ギヤ, エンジンオイルポンプドライブ (NT:34)	1		1
4	09181-10158	シム (10X18X0.5)	1		
5	09261-04001	ピン (4X18.5)	1		
6	08331-31109	サークリップ	1		
7	16440-17C20	バルブアツシ, オイルリリーフ	1		8.2
8	16520-32E01	ストレーナ, エンジンオイル	1		
9	16523-17G00	キャップ, オイルストレーナ	1		8.2
10	07130-0612A	ホルト	2		
11	16321-19F00	ギヤ, エンジンオイルポンプドライブ (NT:45)	1		1
12	09261-06002	ピン (OD:6, L:6)	1		
13	08331-31383	クリップ	1		



FIG.172A

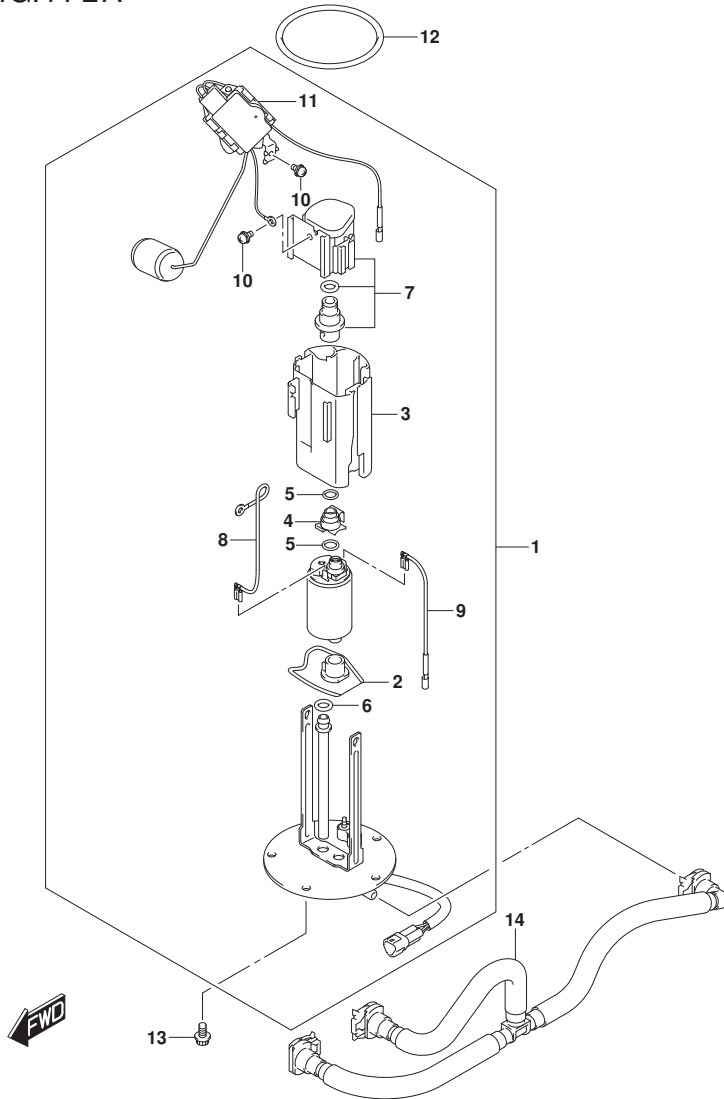


FIG. 172A (1-C-3) フューエルポンプ

見出番号	品番	品名	使用個数	備考	標準作業時間
1	15100-18K01	ポンプアツシ, フューエル	1		
2	15420-31J00	ストレーナ, フューエルポンプ	1		0.5
3	15111-27G00	カフ, リザ-ハ	1		
4	15112-05H00	シヨイント	1		
5	15113-05H00	リング	1		
6	15113-35F00	リング	1		
7	15610-14J00	レギュレータ, フューエル	1		
8	15114-14J00	ワイヤ, アース	1		
9	15115-08J00	ワイヤ, リード	1		
10	15116-10F00	スクリュ	3		
11	34800-18K01	ゲージセット, フューエルレベルセンタ	1		
12	15201-35F00	リング, フューエルポンプ	1		
13	07120-0612A	ホルト	5		
14	15810-18K00	ホース, フューエル	1		

FIG.178A

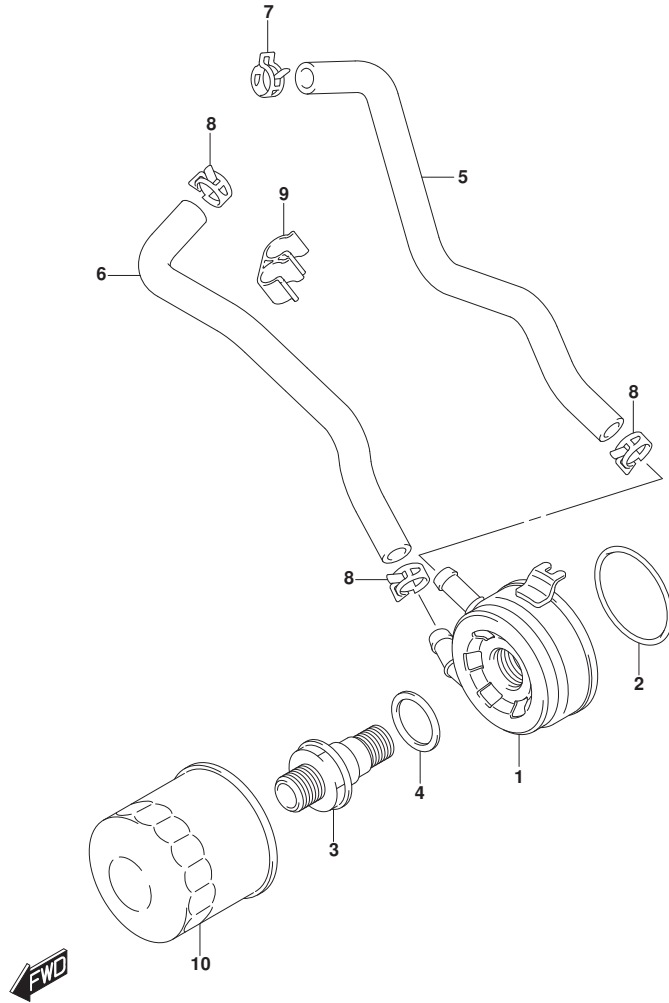


FIG.178A (1-C-4) オイルクーラ

見出番号	品番	品名	使用個数	備考	標準作業時間
1	16600-44H00	クーラアツシ, オイル	1		0.5
2	09280-55002	Oリング (D:3.1, ID:54.5)	1		
3	16591-02F00	ホルト, オイルクーラユニオン	1		
4	09181-25160	シム (25X34X0.7)	1		
5	16461-18K00	ホース, オイルクーライン	1		0.3
6	16471-44H00	ホース, オイルクーラアウト	1		0.3
7	09401-16407	クリップ (ID:16.5)	1		
8	09401-16409	クリップ	3		
9	09408-00267	クランプ	1		
10	16510-07J00	フィルタアツシ, エンジンオイル (P1.0)	1		0.3

FIG.180A

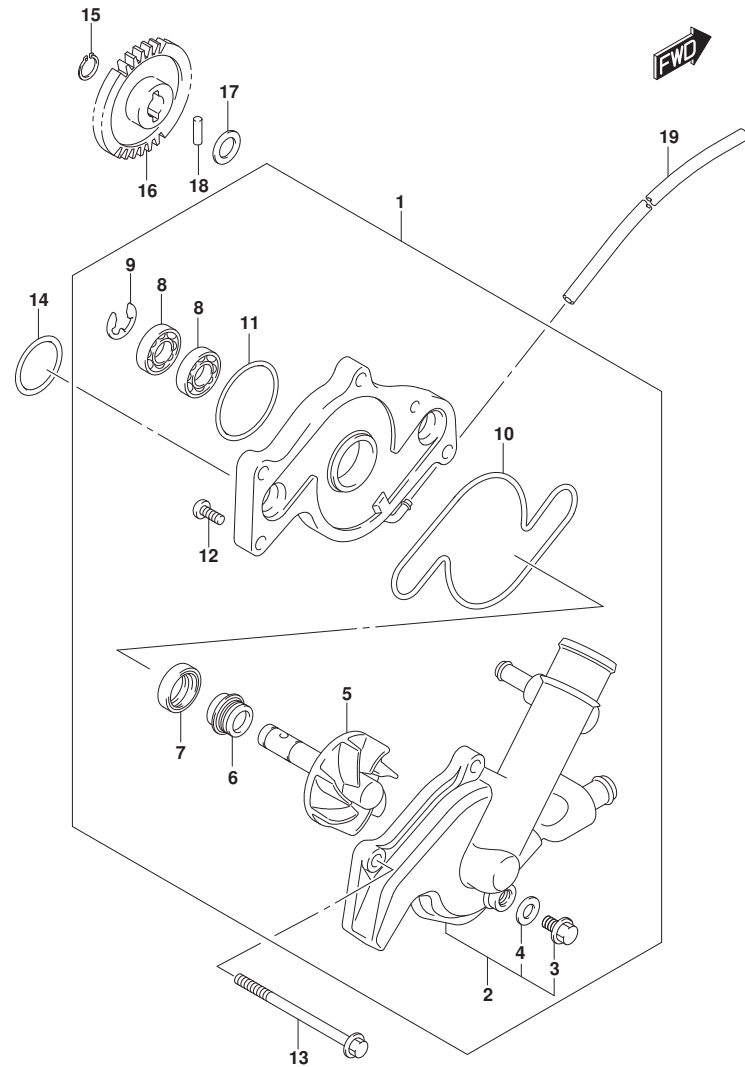


FIG.180A (1-C-5) ウォータポンプ

見出番号	品番	品名	使用個数	備考	標準作業時間
1	17400-18K01	ポンプアジン, ウォータ	1		
2	17411-18K00	ケース, ウォータポンプ	1		0.9
3	17415-14300	ホルト	1		
4	09168-08008	ガスケット (8. 2X14X1)	1		
5	17491-19F40	シヤフト, インベラ	1		
6	17470-02F11	シール, ウォータポンプシヤフトメカニカル	1		
7	17461-48G00	シール, オイル (10X21X5)	1		
8	09262-10014	ベアリング (10X26X8)	2		
9	08332-1108A	リング	1		
10	17418-19F00	リング	1		
11	17435-33400	リング	1		
12	02112-0510A	スクリュー	2		
13	09103-06537	ホルト (6X70)	3		
14	09280-22001	リング (D:2. 4, ID:21. 8)	2		
15	08331-31109	サークリップ	1		
16	17461-44H00	ギヤ, ウォータポンプドリフン (NT:34)	1		1
17	09181-10158	シム (10X18X0. 5)	1		
18	09261-04002	ローラ (4X13. 8)	1		
19	09352-35654-320	ホース (3. 5X6. 5X320)	1		

FIG.185A

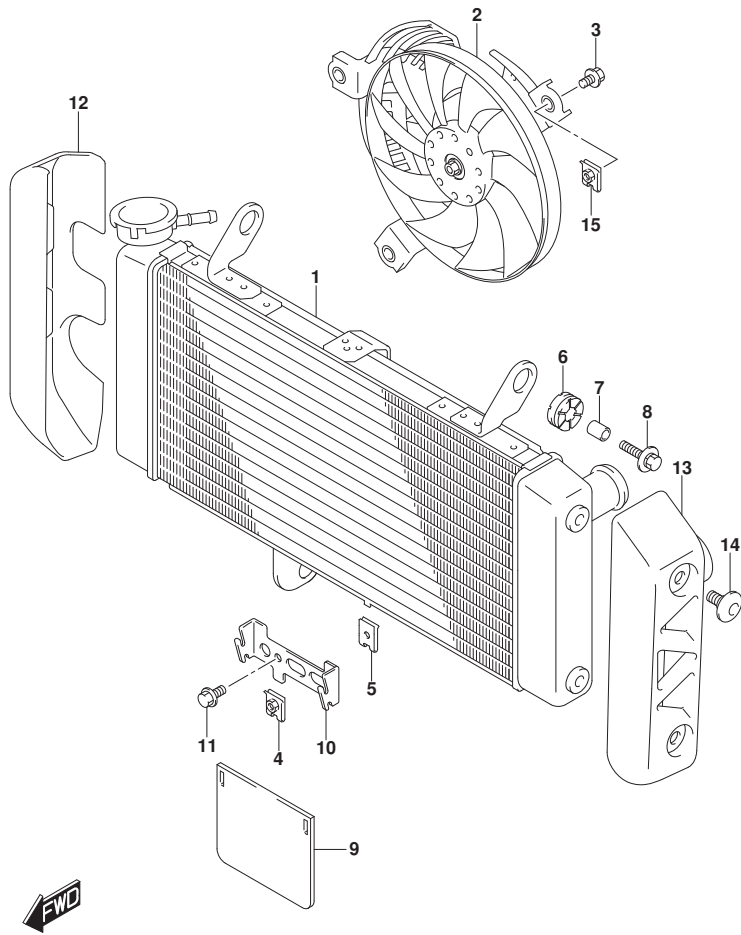


FIG.185A (1-C-6) ラジエータ

見出番号	品番	品名	使用個数	備考	標準作業時間
1	17710-18K00	ラジエータツシ, ウオータ	1		0.5
2	17800-18K00	ファンアツシ, ラジエータ	1		0.5
3	01550-0616A	ホルト	3		
4	17802-14F00	ナツト, ラジエータファン	1		
5	17802-45G00	ナツト	1		
6	09320-10051	クツシヨソ	3		
7	09180-06290	スペーサ (6.5X10X12)	3		
8	09118-06097	ホルト (6X25)	3		
9	17781-17G00	ラバ- -, ラジエータアンダ-	1		
10	17741-17G00	ブラケツト, ラジエータアンダ- ラバ-	1		
11	01547-0610A	ホルト	1		
12	17761-18K00	カバー, ラジエータライト	1		
13	17762-18K00	カバー, ラジエータレフト	1		
14	09139-06183	スクリュ (6X12)	4		
15	17802-12K00	ナツト	1		

FIG.187A

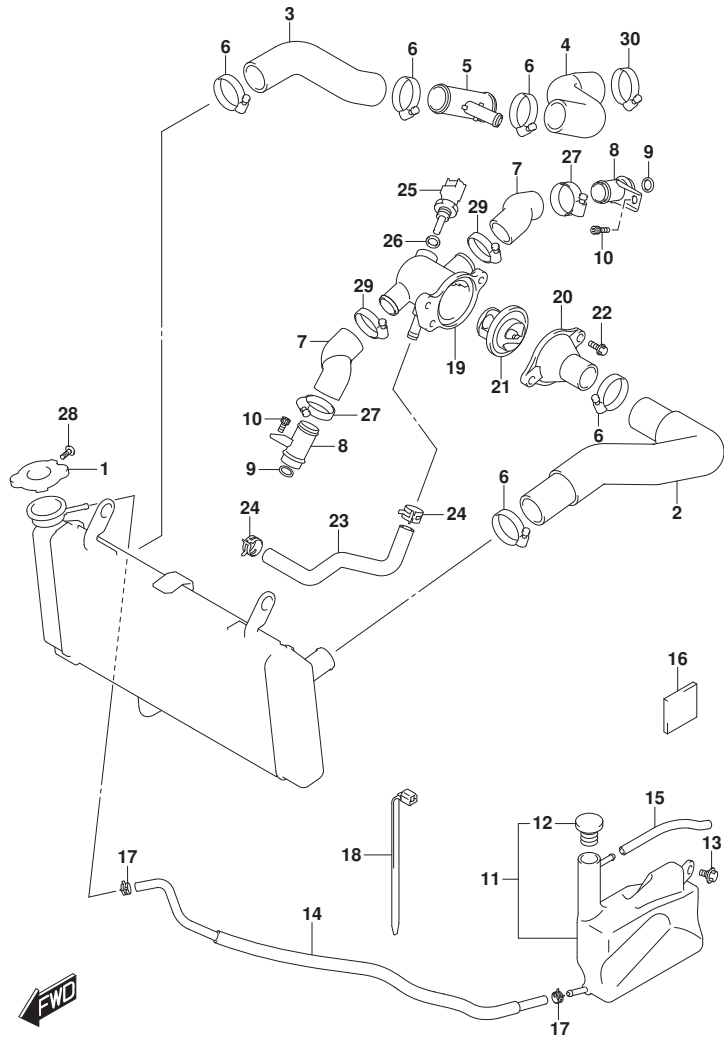


FIG.187A (1-C-7) ラジエーターホース

見出番号	品番	品名	使用個数	備考	標準作業時間
1	17730-08D10	キャップ, ラジエータ (1. 1)	1		
2	17851-44H00	ホース, ラジエータインレット	1		
3	17852-44H00	ホース, ラジエータアウトレットNO. 1	1		
4	17854-18K00	ホース, ラジエータアウトレットNO. 2	1		
5	17881-18K00	パイプ, ウォータホーススリーブ	1		
6	09401-29001	クランプ	5		
7	17853-19F00	ホース, コネクタインレット	2		
8	17890-06G20	ユニオン, コネクタホース	2		
9	09280-18008	Oリング (D:3. 2, ID:17. 8)	2		
10	07130-0612A	ホース	2		
11	17910-18K00	タンクアツシ, リザーバ	1		
12	17931-02FA0	キャップ, リザーバタンク	1		
13	09111-06063	ホース (6X12)	1		
14	17981-44H00	ホース, リザーバタンクインレット	1		
15	09352-50901-600	ホース (5X9X600 L:600)	1		
16	44281-29C00	クワシヨン (30X30X3)	1		
17	09401-08411	クリップ (ID:8. 6)	2		
18	09407-18402	クランプ (L:165)	1		
19	17662-02F11	コネクタ, サーマスタツト, インレット	1		
20	17663-17G00	キャップ, サーマスタツトコネクタ	1		
21	17670-06G61	サーモスタツト, ウォータ	1		
22	09103-06526	ホース, コネクタ (6X16)	2		
23	17856-44H00	ホース, コネクタツーウォータホース	1		
24	09401-12414	クランプ	2		
25	13650-49X00	センサ, テンパレチャ	1		
26	09168-12017	ガスケット (12X17X1)	1		
27	09401-24002	クランプ	2		
28	17733-03D10	スクリュ, ラジエータキャップ	1		
29	09401-25001	クランプ	2		
30	09401-30003	クランプ	1		

FIG.189A

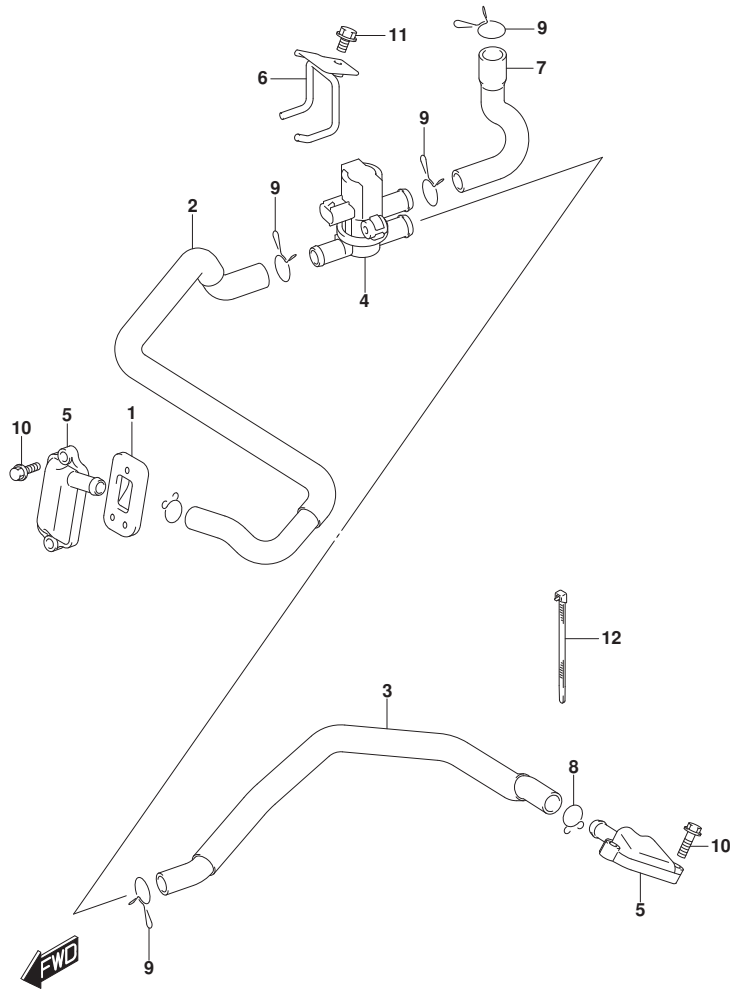


FIG.189A (1-C-8) セカンドエア

見出番号	品番	品名	使用個数	備考	標準作業時間
1	13150-28H10	バルブアツシ, オイルリット	2		0.2
2	18461-18K00	ホース, セカンドエアバルブフロント	1		0.5
3	18471-18K00	ホース, セカンドエアバルブリヤ	1		0.5
4	18510-29G31	バルブアツシ, エアカット	1		0.4
5	18531-06G20	バルブ, セカンドエアリットバルブ	2		0.2
6	18610-18K00	ブラケット, セカンドエアバルブ	1		
7	18711-18K00	ホース, セカンドエアクリーナ	1		0.4
8	09401-15101	クリップ (ID:15.5)	2		
9	09401-17201	クリップ	1		
10	09103-06527	ナット	4		
11	01550-0610A	ナット	1		
12	09407-14407	クランプ (L:145)	1		

FIG.201A

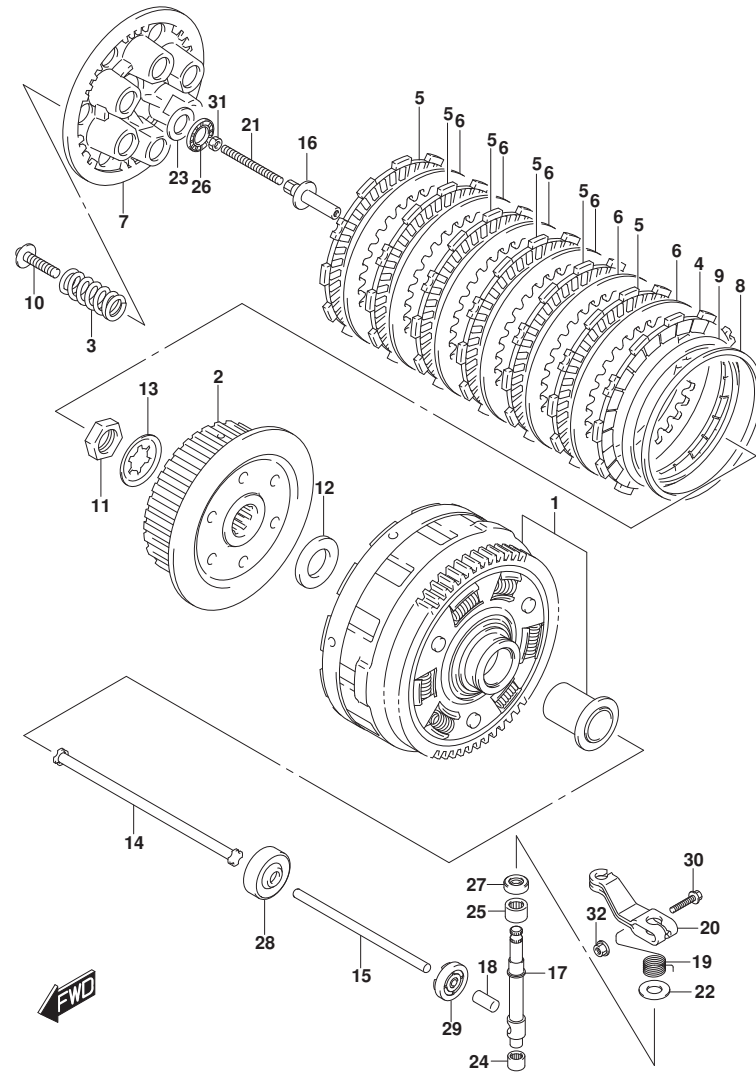


FIG. 201A (1-C-9) クラッチ

見出番号	品番	品名	使用個数	備考	標準作業時間
1	21200-44860	ギヤツシ, プライマリド リフン (NT:71)	1		1.1
2	21411-44101	ハブ, クラッチスリーブ	1		1.1
3	21413-17G01	スプ リング, クラッチ	6		
4	21442-29F10	プレート, クラッチド ライブ NO. 2 (T:3.0)	1		1.1
5	21441-29F30	プレート, クラッチド ライブ (T:3.0)	6		1.1
6	21451-28C31	プレート, クラッチド リフン (T:1.6)	6		1.1
7	21462-14301	ディスク, クラッチフ レツヤ	1		1.1
8	21471-17G00	シート, ウェーブ ワツヤ	1		1.1
9	21472-17G00	ワツヤ, クラッチフ レートウェーブ	1		
10	09116-06203	ホルト (6X30)	6		
11	09140-20001	ナット	1		
12	09160-20067	ワツヤ (20X36X3)	1		
13	09167-20006	ワツヤ, ロツク	1		
14	23110-44111	ロツド, プ ツシユライト	1		1
15	23111-15501	ロツド, クラッチフ ツシユ, レフト	1		0.8
16	23121-44H00	ピース, クラッチフ ツシユ	1		1
17	23122-44H00	カムシヤフト, クラッチレリーズ	1		1
18	23123-41G00	キャツフ, クラッチフ ツシユロツド	1		
19	23125-41G00	スプ リング, クラッチレリーズ リターン	1		
20	23271-44H21	アーム, クラッチレリーズ	1		0.3
21	09134-06015	スクリュ (6X73)	1		
22	09160-10020	ワツヤ, 10.5X24X1 (10.5X24X1.0)	1		
23	09160-15045	ワツヤ (15.5X28X1)	1		
24	09263-10014	ベ アリソク (10X14X10)	1		
25	09263-12027	ベ アリソク (12X18X12)	1		
26	09263-15003	ベ アリソク (15X28X2)	1		
27	09282-10012	オイルシール (10X20X6)	1		
28	09283-06008	オイルシール (6X34X10.5)	1		
29	09285-10004	オイルシール (10X17X5)	1		
30	01550-0625A	ホルト	1		
31	08310-0006A	ナット	1		
32	08316-1006A	ナット	1		

FIG.206A

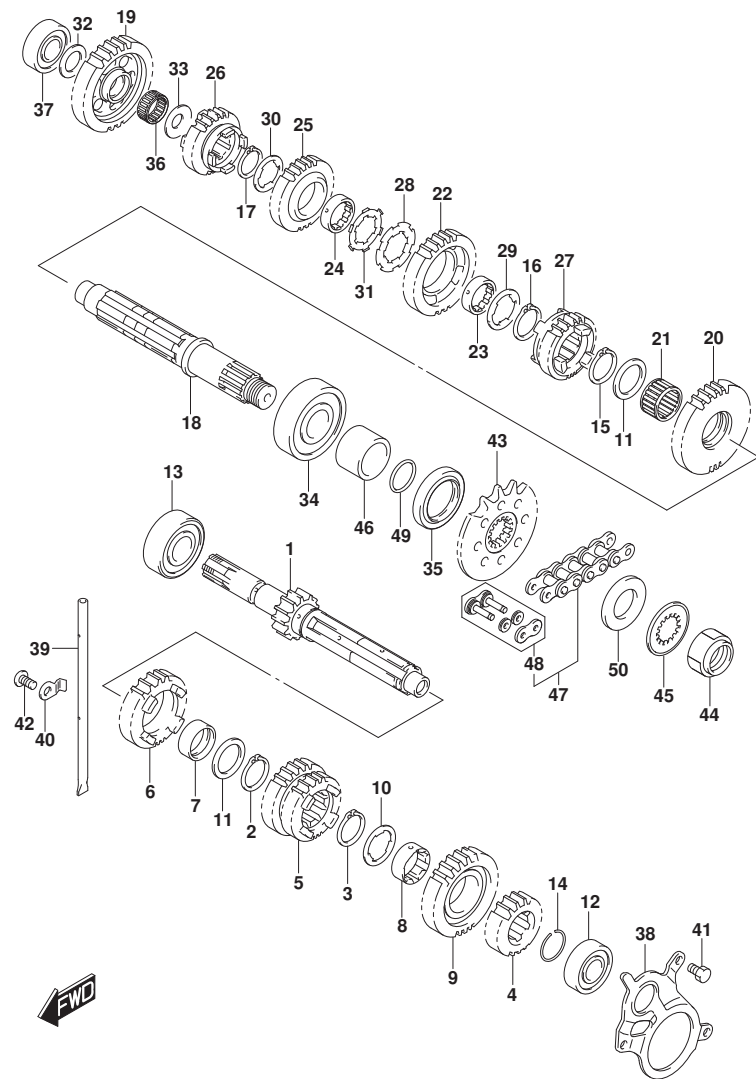


FIG. 206A (1-C-10) トランスミッション

見出番号	品番	品名	使用個数	備考	標準作業時間
1	24120-27G00	シャフト, カウンタ (NT:13)	1		
2	24127-19F00	サークリップ	1		
3	24127-19F00	サークリップ	1		
4	24221-20F10	ギヤ, セカンド ライフ (NT:18)	1		
5	24231-20F10	ギヤ, サード / フォースト ライフ (NT:21/24)	1		
6	24251-20F02	ギヤ, ファイフス ライフ (NT:26)	1		
7	24252-19F00	ブッシュ	1		
8	24252-38A10	ブッシュ, シツクスト ライフ ギヤ	1		
9	24261-20F00	ギヤ, シツクスト ライフ (NT:27)	1		
10	09167-25021	ワッシャ, ロック (25. 1X33X1. 0)	1		
11	09181-25167	シム (25X34X1)	2		
12	09262-17046	ベアリング (17X40X12)	1		
13	09262-20116	ベアリング (20X52X15)	1		
14	09380-25012	サークリップ	1		
15	24127-19F00	サークリップ	1		
16	24127-19F00	サークリップ	1		
17	24127-19F00	サークリップ	1		
18	24130-44H40	シャフト, ド ライフ	1		
19	24311-44H00	ギヤ, ファースト リブ (NT:32)	1		
20	24321-44H20	ギヤ, セカンド リブ (NT:32)	1		
21	09263-25069	ベアリング (25X29X13)	1		
22	24331-44H00	ギヤ, サード リブ (NT:29)	1		
23	24332-24510	ブッシュ, ド リブ ギヤ	1		
24	24332-24510	ブッシュ, ド リブ ギヤ	1		
25	24341-44H00	ギヤ, ファースト リブ (NT:27)	1		
26	24351-44H10	ギヤ, ファイフス リブ (NT:25)	1		
27	24361-44H00	ギヤ, シツクスト リブ (NT:23)	1		
28	09167-25013	ワッシャ, ロック (25. 1X41X1. 5)	1		
29	09167-25021	ワッシャ, ロック (25. 1X33X1. 0)	1		
30	09167-25021	ワッシャ, ロック (25. 1X33X1. 0)	1		
31	09169-25001	ワッシャ (25. 1X37X2. 5)	1		
32	09181-17195	シム (17X28X1. 0)	1		
33	09181-20195	シム (20X30X1)	1		
34	09262-25190	ベアリング, ド ライフ シャフト, レフト (25X62X17)	1		
35	09283-36011	オイルシール (36X50X6)	1		

FIG.206A

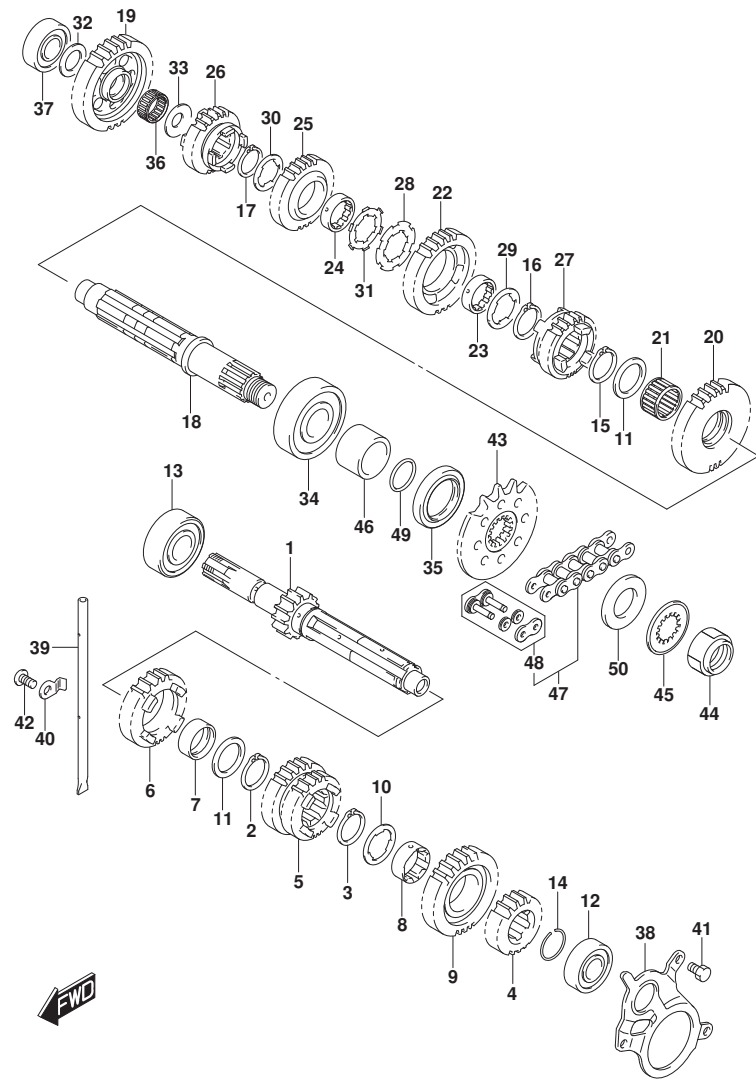


FIG. 206A (1-C-11) トランスミッション

見出番号	品番	品名	使用個数	備考	標準作業時間
36	09263-20115	ベアリング, ファースト リブシキヤ	1		
37	08113-6203A	ベアリング	1		
38	24751-19F10	リテーナ, ドライブ シャフトオイルシール	1		
39	24881-12C30	ガイド, トランスミッションオイル	1		
40	24885-12C10	リテーナ, トランスミッションオイル	1		
41	01500-0612A	ホルト	3		
42	02112-0612A	スクリュ	1		
43	27511-12C10	スプリング, エンジン (NT:15)	1		
44	09159-20004	ナット	1		
45	09167-25028	ワッシャ, ロック	1		
46	27531-19F10	スプリング, エンジン スプリング	1		
47	27600-44H10-112	チェーンアツシ, ドライブ (DID 520V0)	1		
48	27620-44H10	ジョイントセット	1		
49	09280-24010	リング (D:2.4, ID:23.7)	1		
50	08211-25442	ワッシャ	1		

FIG.212A

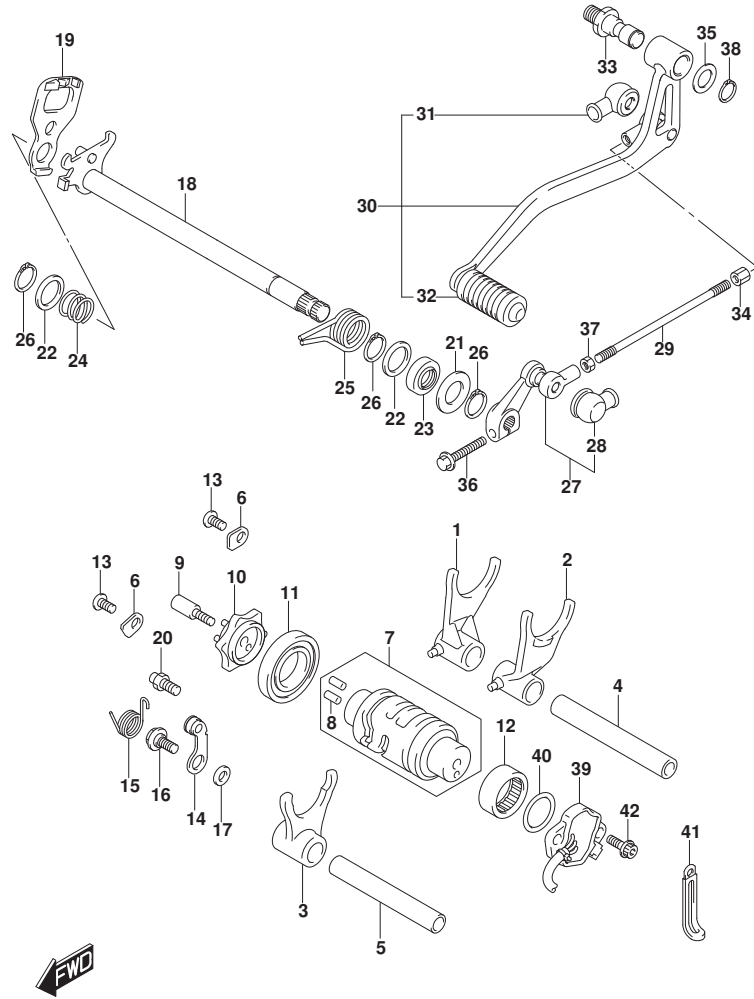


FIG. 212A (1-C-12) ギヤシフト機構 (SV650A)

見出番号	品番	品名	使用個数	備考	標準作業時間
1	25211-42E20	フォーク, ギヤシフトNO. 1	1		8.2
2	25221-42E20	フォーク, ギヤシフトNO. 2	1		8.2
3	25231-42E20	フォーク, ギヤシフトNO. 3	1		8.2
4	25411-26D01	シャフト, ギヤシフトフォーク	1		8.2
5	25411-44B00	シャフト, ギヤシフトフォーク, NO. 1	1		
6	24741-21A00	リテーナ	2		
7	25310-19F00	カム, ギヤシフト	1		8.2
8	04221-04089	.ピン	2		
9	25312-42F01	ホルト, ギヤシフトカムプレート	1		
10	25381-19F20	プレート, ギヤシフトカム	1		
11	09262-25006	ベアリング (25X47X8)	1		
12	09263-25018	ベアリング (25X32X12)	1		
13	02112-0612A	スクリュー	2		
14	25350-35F00	ストッパ, シフトカム	1		
15	25355-35F01	スプリング, シフト	1		
16	09111-06041	ホルト (6X14.3)	1		
17	08211-06141	ワッシャ	1		
18	25510-19F10	シャフト, ギヤシフト	1		1.2
19	25512-06G20	プレート, ギヤシフトカムドライブ	1		
20	25671-01011	ストッパ, ギヤシフトアーム	1		
21	09160-14016	ワッシャ (14X29X0.8)	1		
22	09181-14167	シム (14X22X1.0)	2		
23	09283-14005	オイルシール (14X22X7.3)	1		
24	09440-17009	スプリング	1		
25	25518-06L00	スプリング, ギヤシフトシャフトリターン	1		
26	08331-3114A	サークルリッパ	3		
27	25520-22A11	アーム, ギヤシフトリンク	1		
28	25526-47001	.カバー-, タグスト	1		
29	25525-44H00	ロッド, ギヤシフトリンク	1		
30	25600-44H02	レバーアッシ, ギヤシフト	1		
31	25526-47001	.カバー-, タグスト	1		
32	25652-20C00	.ラバー-, ギヤシフトベッダ	1		
33	25617-03F10	シャフト, ギヤシフトレバー	1		
34	09140-06025	ナット	1		
35	09160-12011	ワッシャ (12.5X20X1.0)	1		

FIG.212A

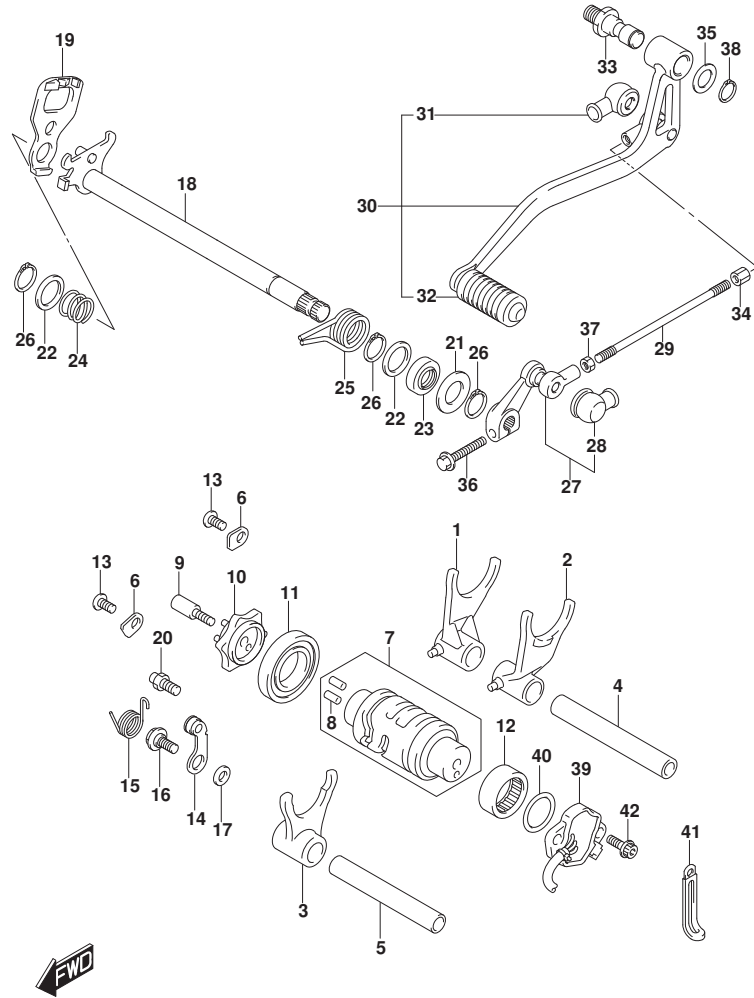


FIG. 212A (1-C-13) ギヤシフト機構 (SV650A)

見出番号	品番	品名	使用個数	備考	標準作業時間
36	09103-06527	ホルト	1		
37	08310-0006A	ナット	1		
38	08331-3112A	サークリップ	1		
39	37730-44H10	センサアツシ、ギヤホジション	1		
40	09280-26005	リング (D:2.4, ID:26.2)	1		
41	09404-08421	クランプ (L:65)	1		
42	09106-05023	ホルト (5X16)	2		

FIG.212B

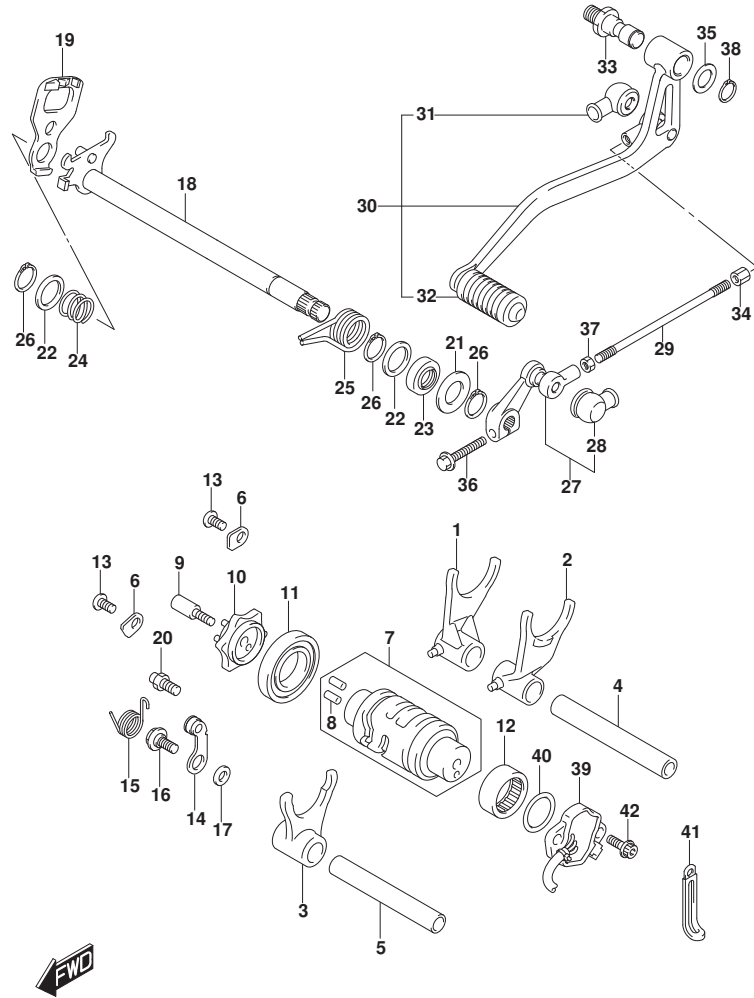


FIG. 212B (1-C-14) ギヤシフト機構 (SV650XA)

見出番号	品番	品名	使用個数	備考	標準作業時間
1	25211-42E20	フォーク, ギヤシフトNO. 1	1		8.2
2	25221-42E20	フォーク, ギヤシフトNO. 2	1		8.2
3	25231-42E20	フォーク, ギヤシフトNO. 3	1		8.2
4	25411-26D01	シャフト, ギヤシフトフォーク	1		8.2
5	25411-44B00	シャフト, ギヤシフトフォーク, NO. 1	1		
6	24741-21A00	リテーナ	2		
7	25310-19F00	カム, ギヤシフト	1		8.2
8	04221-04089	.ピン	2		
9	25312-42F01	ホルト, ギヤシフトカムプレート	1		
10	25381-19F20	プレート, ギヤシフトカム	1		
11	09262-25006	ベアリング (25X47X8)	1		
12	09263-25018	ベアリング (25X32X12)	1		
13	02112-0612A	スクリュー	2		
14	25350-35F00	ストッパ, シフトカム	1		
15	25355-35F01	スプリング, シフト	1		
16	09111-06041	ホルト (6X14.3)	1		
17	08211-06141	ワッシャ	1		
18	25510-19F10	シャフト, ギヤシフト	1		1.2
19	25512-06G20	プレート, ギヤシフトカムドライブ	1		
20	25671-01011	ストッパ, ギヤシフトアーム	1		
21	09160-14016	ワッシャ (14X29X0.8)	1		
22	09181-14167	シム (14X22X1.0)	2		
23	09283-14005	オイルシール (14X22X7.3)	1		
24	09440-17009	スプリング	1		
25	25518-06L00	スプリング, ギヤシフトシャフトリターン	1		
26	08331-3114A	サークルツブ	3		
27	25520-22A31	アーム, ギヤシフトリンク	1		
28	25526-47001	.カバー-, タグスト	1		
29	25525-44H10	ロッド, ギヤシフトリンク	1		
30	25600-44H41	レバーアッシ, ギヤシフト	1		
31	25526-47001	.カバー-, タグスト	1		
32	25652-20C00	.ラバー-, ギヤシフトベッダ	1		
33	25617-03F10	シャフト, ギヤシフトレバー	1		
34	09140-06032	ナット	1		
35	09160-12011	ワッシャ (12.5X20X1.0)	1		

FIG.212B

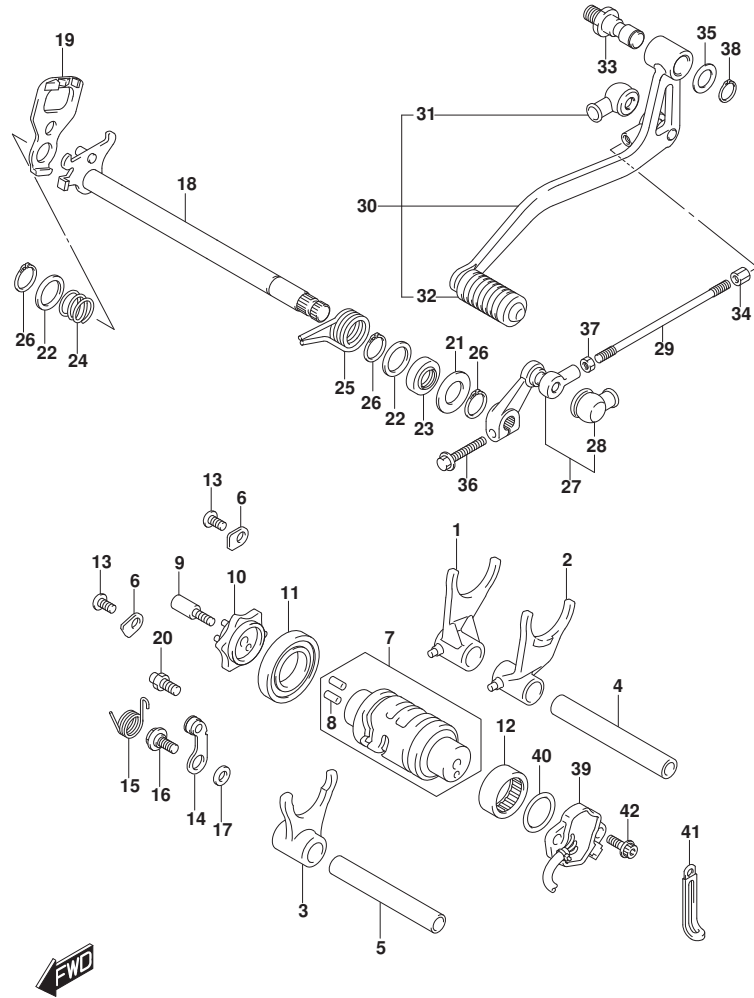


FIG. 212B (1-C-15) キヤシフティング (SV650XA)

見出番号	品番	品名	使用個数	備考	標準作業時間
36	09103-06527	ボルト	1		
37	08310-0006B	ナット	1		
38	08331-3112A	サークリップ	1		
39	37730-44H10	センサアツシ、キヤシフジション	1		
40	09280-26005	リング (D:2.4, ID:26.2)	1		
41	09404-08421	クランプ (L:65)	1		
42	09106-05023	ボルト (5X16)	2		

FIG.301A

FIG. 301A (1-C-16) スターティングモータ

見出番号	品番	品名	使用個数	備考	標準作業時間
1	31100-19F10	モータツシ, スターティング	1		0.3
2	31132-18H00	.ﾌﾞﾗﾝﾎﾙﾀﾞ ｾｯﾄ	1		0.4
3	31143-49040	.ﾘﾝｸﾞ	1		
4	31156-98E00	.ﾘﾝｸﾞ (D:3.1, ID:24.4)	1		
5	31264-38F10	.ｽｸｴｱﾘﾝｸﾞ	2		
6	31280-19F10	.ｾｯﾄﾎﾙﾄ	2		
7	01547-0625A	ﾎﾙﾄ	2		
8	08361-3506A	ﾅｯﾄ	1		

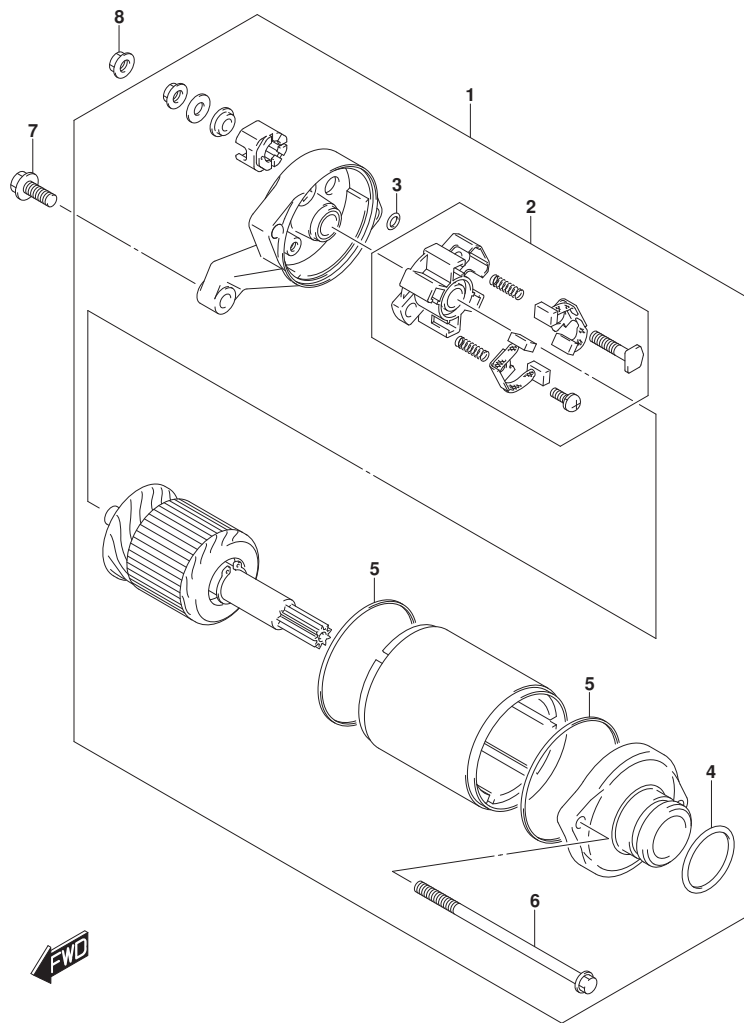


FIG.303A

FIG. 303A (1-D-2) マグネト

見出番号	品番	品名	使用個数	備考	標準作業時間
1	32101-17G23	スタータアツシ	1		0.9
2	32102-17G01	ロータアツシ	1		1.1
3	32371-19F10	クランプ, マグネトリッド	1		
4	09103-12004	ホルト (12X40)	1		
5	09160-12036	ワッシャ (12X30X3.0)	1		
6	07130-0512A	ホルト	2		
7	07130-0630A	ホルト	3		
8	09420-04008	キー (B:4, D:16, H6.5)	1		

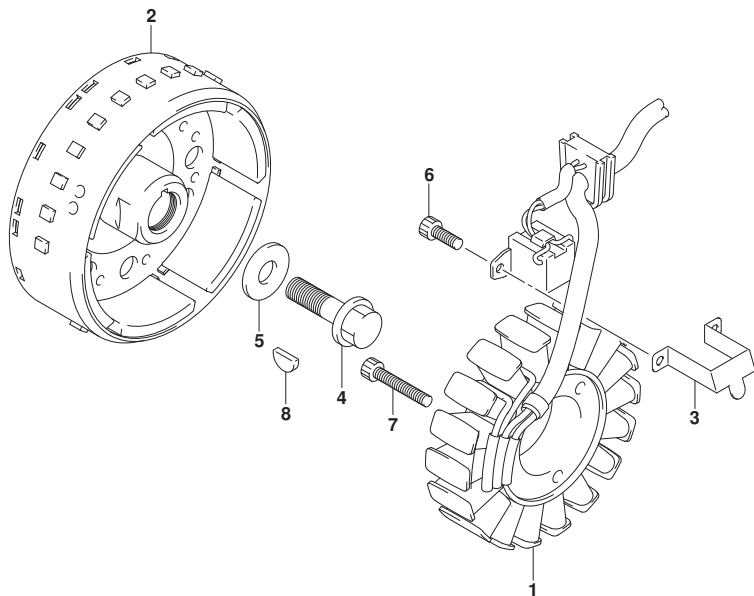


FIG.310A

FIG. 310A (1-D-3) ハ`ツリ

見出番号	品番	品名	使用個数	備考	標準作業時間
1	33630-14G11	ハ`ツリアツシ (FT12A-BS, 12V, 10AH)	1		0.2
2	33652-16G00	ブ`ロテカタ, ハ`ツリ	1		
3	33652-28C00	ブ`ロテカタ (40X85X3)	1		
4	33810-18K00	ワイヤ, スタ`タモ`トリド`	1		0.5
5	36618-31J00	.キヤツフ, オイルブ`レツシヤスイツチ	1		
6	33860-18K00	ワイヤ, ハ`ツリマイナ`スリド`	1		0.4
7	33820-18K11	ワイヤ, ハ`ツリフ`ラスリド`	1		0.3
8	33624-16G00	.キヤツフ, ハ`ツリフ`ラス	1		

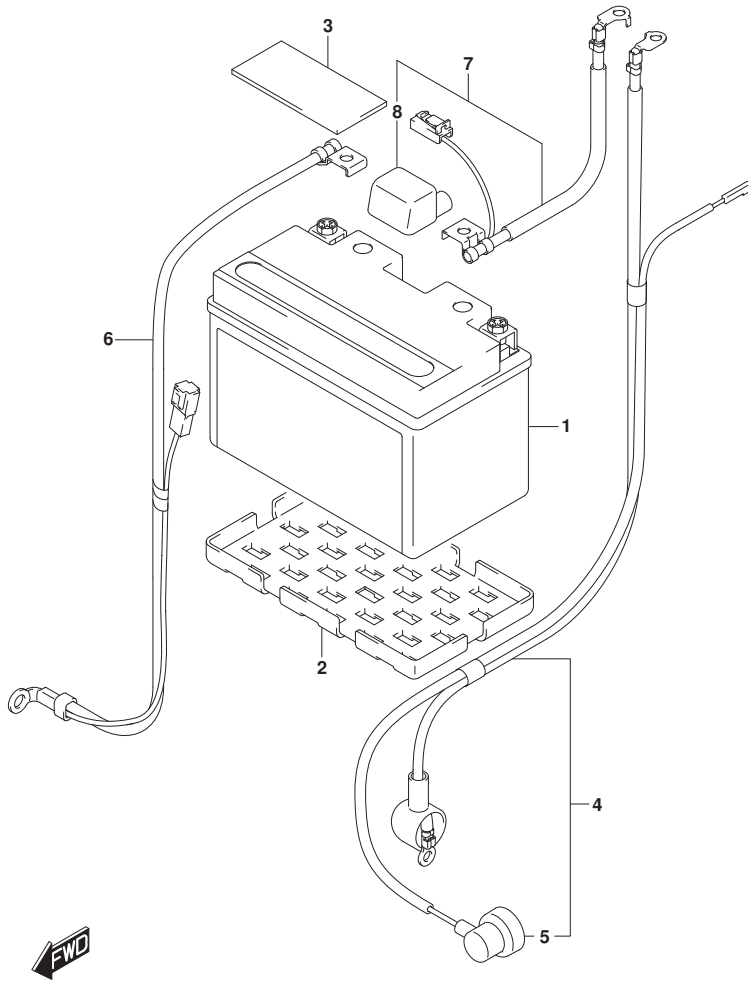


FIG.312A

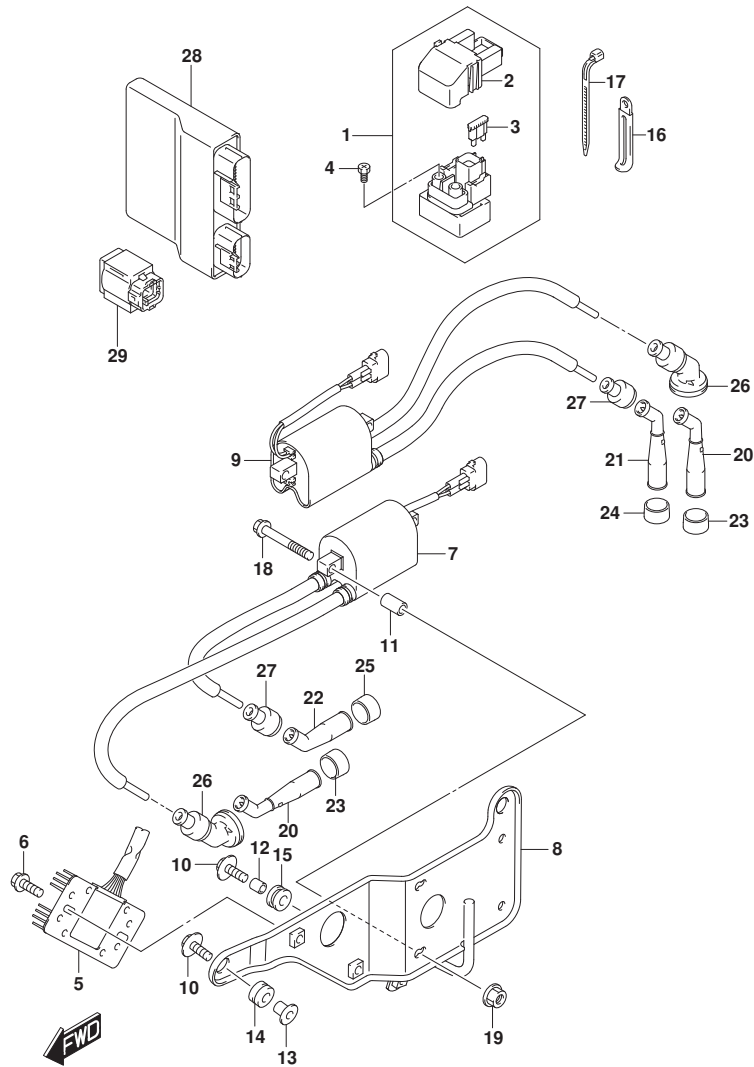


FIG. 312A (1-D-4) エレクトリカル

見出番号	品番	品名	使用個数	備考	標準作業時間
1	31800-06G01	リレーアツシ, スターティングモータ	1		0.3
2	31861-47E00	.カバー	1		
3	09481-30101	.フューズ (30A)	2		
4	09128-06013	スクリュ (6X8)	2		
5	32800-47H00	レクチファイヤアツシ	1		0.4
6	02162-0616A	スクリュ	2		
7	33410-18K00	コイルアツシ, イグニツシヨソフロント	1		0.9
8	33414-44H01	ブラケツト, イグニツシヨソコイルリヤ	1		
9	33420-18K00	コイルアツシ, イグニツシヨソリヤ	1		0.9
10	09116-06188	ホルト (6X20)	3		
11	09180-06195	スベ-サ (6.4X10X18)	4		
12	09180-06263	スベ-サ (6.5X9X9)	1		
13	09180-06331	スベ-サ (6.2X8.4X10.9)	2		
14	09320-08501	クツシヨソ (8X18X10)	2		
15	09320-09016	クツシヨソ (9X18X9.5)	1		
16	09404-06030	クランフ (L:80)	1		
17	09407-18402	クランフ (L:165)	1		
18	09103-06531	ホルト, マグネツトカバー (6X40)	4		
19	08316-1006A	ナツト	4		
20	33510-17G00	キヤツフアツシ, スパ-クフラケ	2	センタ	
21	33510-17G00	キヤツフアツシ, スパ-クフラケ	1	サイト	
22	33510-20E00	キヤツフアツシ, スパ-クフラケ	1		
23	33541-23E10	シール, スパ-クフラケ	2	センタ	
24	33541-23E10	シール, スパ-クフラケ	1	サイト	
25	33541-47D00	シール, スパ-クフラケ	1		
26	33542-17G01	シール, ハイテンシヨソコード	2		
27	33542-38B00	シール, ハイテンシヨソコード (SIDE)	2		
28	32920-18K01	コントロールユヅツ, FI	1		0.3
29	33960-06G10	センサアツシ, フューエルカツツ	1		0.2

FIG.330A



FIG. 330A (1-D-5) スピードメータ

見出番号	品番	品名	使用個数	備考	標準作業時間
1	34120-18K31	スピードメータ	1		0.3
2	34150-04K01	ケースアツシ, アツハ	1		0.3
3	34124-04K00	スイッチラハ -ライト	1		
4	34124-04K10	スイッチラハ -レフト	1		
5	34111-04K00	ケースアツシ, ロア	1		0.3
6	34183-10C00	スクリュ	8		
7	09148-05052	ナツト (M5)	2		
8	34189-08J01	クツシヨシ, スピードメータ	3		
9	09160-04026	ワツシヤ (4.5X16X1.2)	1		
10	03541-0416A	スクリュ	1		

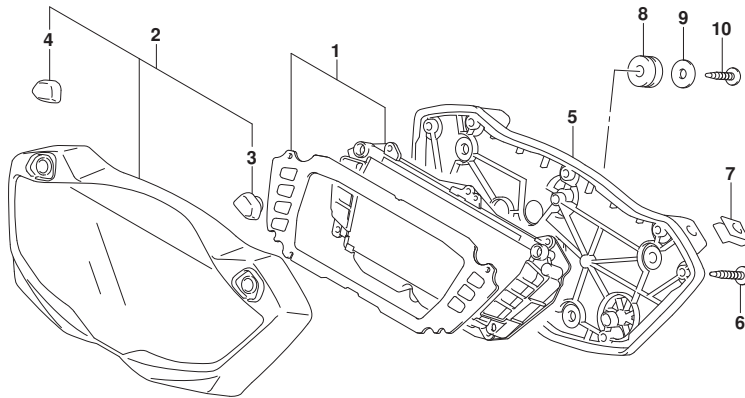


FIG.333A

FIG. 333A (1-D-6) ヘッドランプ

見出番号	品番	品名	使用個数	備考	標準作業時間
1	35100-19F61-999	ヘッドランプアッシー	1		0.3
2	35111-19F00	リム	1		
3	35121-19F60	ランプユニット	1		
4	35135-45900	ナット	2		
5	35151-19F00	スクリュ、アシキスチング (4X52)	1		
6	35152-45600	ナット	1		
7	35154-13F00	スプリング	1		
8	35174-19F00	カバー、ソケット	1		
9	35181-19F00	スクリュ (5X16)	2		
10	36118-19F00	コード、ボジション	1		
11	09471-12216	バルブ (12V5W)	1		
12	#09471-12185	バルブ (12V60/55W, H4)	1		0.4
13	09139-05038	スクリュ (5X15.3)	2		

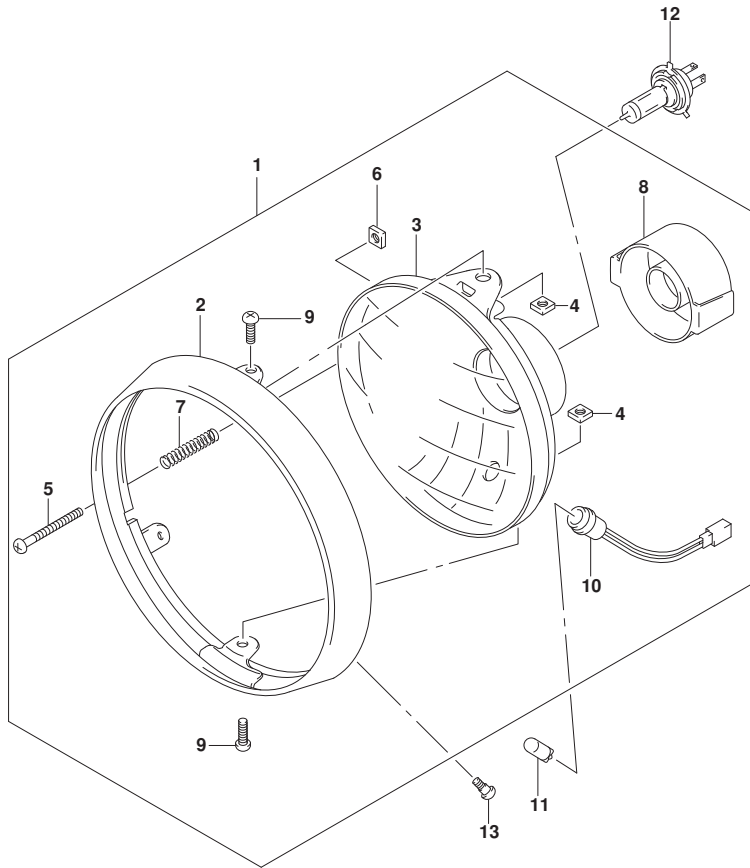


FIG.334A

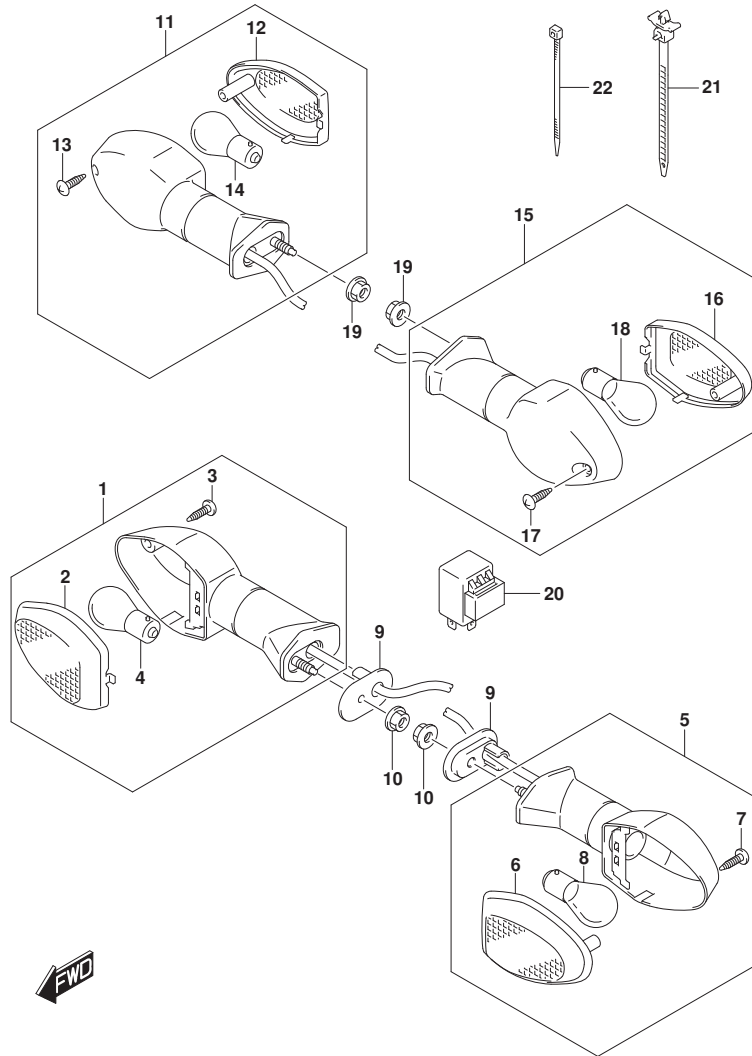


FIG. 334A (1-D-7) ターンシグナルランプ

見出番号	品番	品名	使用個数	備考	標準作業時間
1	35601-08JB0	ランプアツシ, フロントターンシグナル, ライト	1		0.4
2	35612-08JA0	.レンズ, ライト	1		0.2
3	03211-0414B	.スクリュー	1		
4	09471-12186	.バルブ (12V21W)	1		0.2
5	35602-08JB0	ランプアツシ, フロントターンシグナル, レフト	1		0.4
6	35632-08JA0	.レンズ, レフト	1		0.2
7	03211-0414B	.スクリュー	1		
8	09471-12186	.バルブ (12V21W)	1		0.2
9	35629-31F40	プレート, ターンシグナルランプ	2		
10	08316-1005A	ナット	2		
11	35603-08JB0	ランプアツシ, リヤターンシグナルライト	1		0.3
12	35632-08JA0	.レンズ, レフト	1		0.2
13	03211-0414B	.スクリュー	1		
14	09471-12186	.バルブ (12V21W)	1		0.2
15	35604-08JB0	ランプアツシ, リヤターンシグナルレフト	1		0.3
16	35612-08JA0	.レンズ, ライト	1		0.2
17	03211-0414B	.スクリュー	1		
18	09471-12186	.バルブ (12V21W)	1		0.2
19	08316-1005A	ナット	2		
20	38610-06F01	リレーアツシ, ターンシグナルランプ	1		0.2
21	09407-14403	クランプ (L:125)	1		
22	09407-18402	クランプ (L:165)	1		

FIG.339A

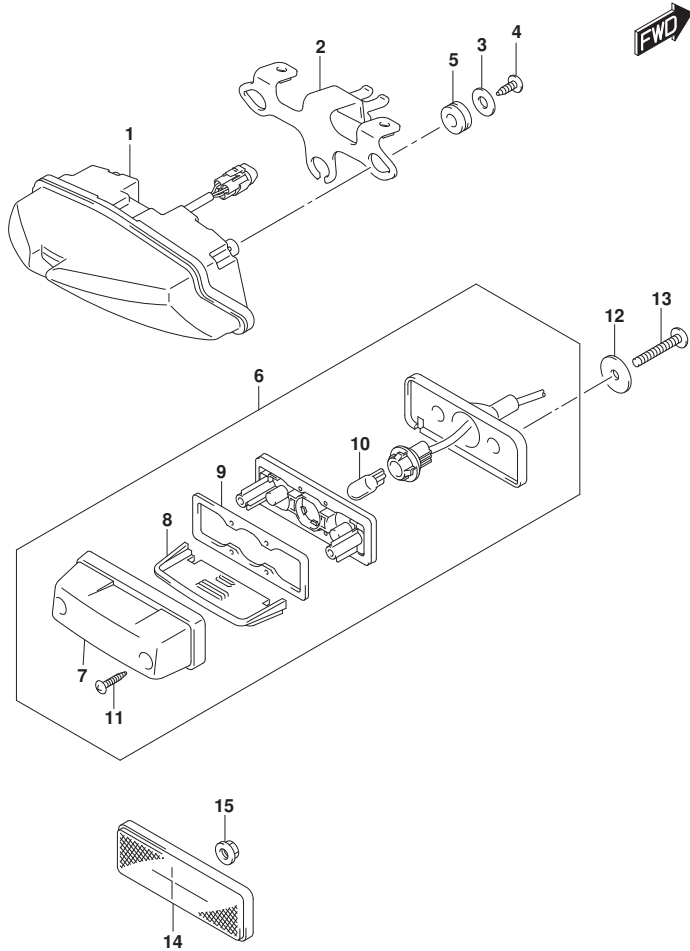


FIG. 339A (1-D-8) リヤコンビネーションランプ

見出番号	品番	品名	使用個数	備考	標準作業時間
1	35710-14JB1	ランプアツシ, リヤコンビネーション	1		0.4
2	35726-18K00	ブラケット, リヤコンビネーションランプ	1		
3	09160-05501	ワツシヤ (5.5X20X1.2)	3		
4	03541-0516A	スクリュ	3		
5	09320-10070	クツシヨソ, リヤコンビネーションランプ ラケツト	3		
6	35910-16G11	ランプアツシ, ライセソス	1		0.3
7	35917-16G00	.カハ-	1		0.2
8	35912-16G01	.レンズ	1		0.2
9	35913-16G00	.ガスケツト	1		
10	09471-12216	.バルブ (12V5W)	1		0.2
11	03211-0416A	.スクリュ	2		
12	09160-05501	ワツシヤ (5.5X20X1.2)	2		
13	03541-0516A	スクリュ	2		
14	35970-07F01	リフレクタアツシ, リヤ	1		
15	08316-1005A	ナツト	1		

FIG.350B

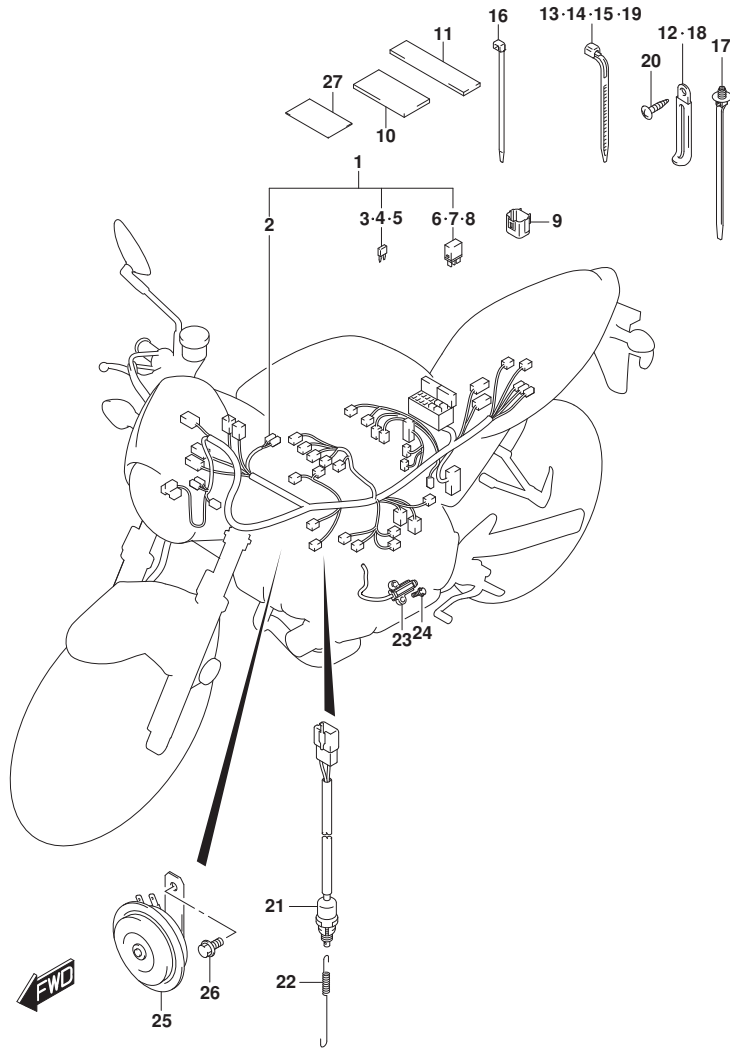


FIG. 350B (1-D-10) ワイヤリングハーネス (SV650XA)

見出番号	品番	品名	使用個数	備考	標準作業時間
1	36610-18KRO	ハーネス, ワイヤリング	1		1.9
2	36618-35F00	.カバー-, スピードメーター	1		
3	09481-10504	.フューズ (10A)	5		
4	09481-15504	.フューズ (15A)	5		
5	09481-20504	.フューズ (20A)	2		
6	38860-76F01	.リレーアツシ	1	フェUELポンP	0.2
7	38860-76F01	.リレーアツシ	1	ファンモータ	0.2
8	38860-76F01	.リレーアツシ	1	サイドスタンド	0.2
9	36654-06J01	キャツプ, TS	1		
10	36920-08D00	ブPロケタ (30X60X3)	3		
11	94474-22D00	ブPロケタ (30X70)	1		
12	09404-06429	クランプ (L:45)	2		
13	09407-14403	クランプ (L:125)	3		
14	09407-18402	クランプ (L:165)	2		
15	09407-19401	クランプ (L:190)	2		
16	09407-14407	クランプ (L:145)	3		
17	09407-17403	クランプ (L:170)	1		
18	09404-06030	クランプ (L:80)	1		
19	09407-25401	クランプ (L:235)	1		
20	03541-0412A	スクリュ	1		
21	37740-44H01	スイッチアツシ, ストップランプ	1		0.5
22	09443-06016	スPリング	1		
23	37840-25D01	スイッチアツシ, サイドスタンド	1		0.5
24	01550-0620A	ホルト	2		
25	38500-18K00	ホーンアツシ	1		0.3
26	01550-0812A	ホルト	1		
27	36611-16G00	テープ, ワイヤリングハーネス (28X50X0.13)	1		

FIG.352A

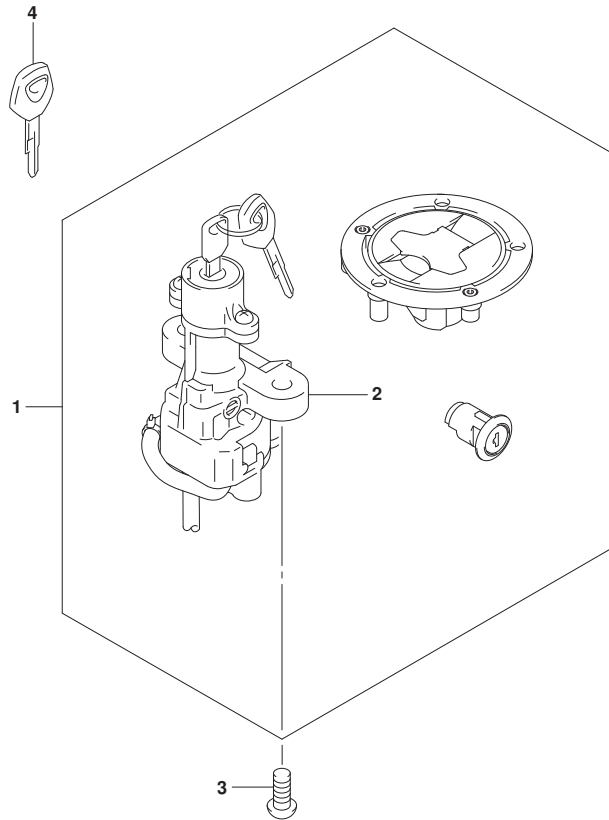


FIG. 352A (1-D-11) ロックセット

見出番号	品番	品名	使用個数	備考	標準作業時間
1	37102-16860	ロックセット	1		0.8
2	37100-16G51	ロックアツシ, ステアリング	1		0.8
3	09139-08016	ホルト (8X20)	2		
4	37146-33E00	キー, ブランク	1	オプション	

FIG.355A

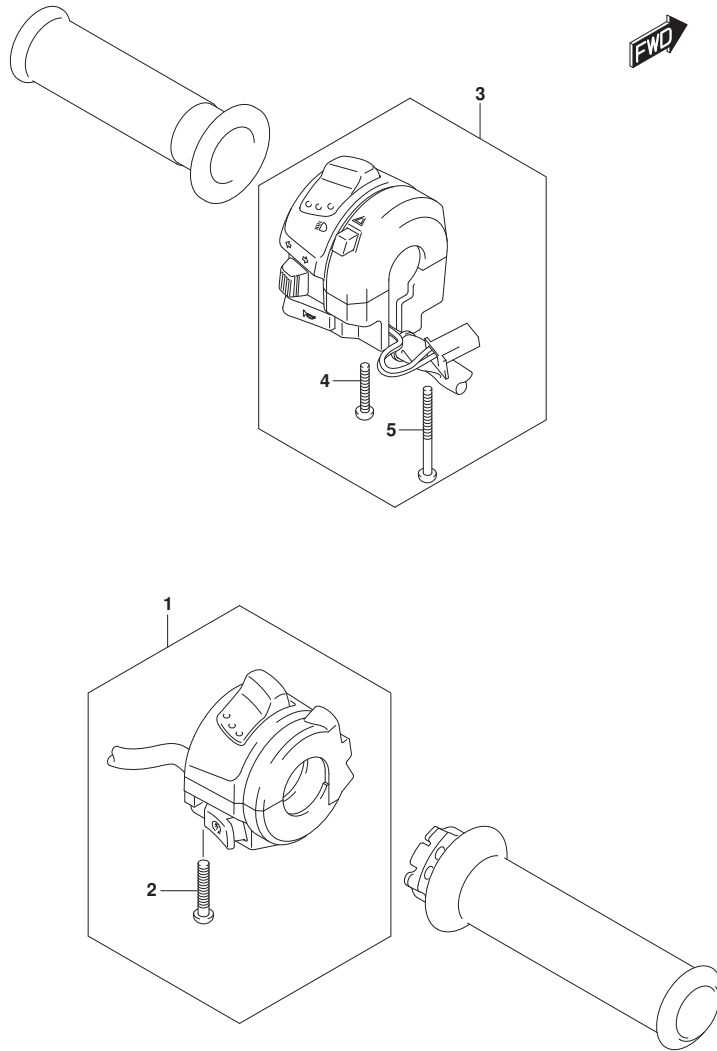


FIG. 355A (1-D-12) ハンド^レルスイッチ (SV650A)

見出番号	品番	品名	使用個数	備考	標準作業時間
1	37200-18K00	スイッチアツシ, ハンド ^レ ルライト	1		0.6
2	02112-0530B	. スクリユ	2		
3	37400-18K10	スイッチアツシ, ハンド ^レ ルレフト	1		0.5
4	02112-0525B	. スクリユ	1		
5	02112-0545B	. スクリユ	1		

FIG.355B

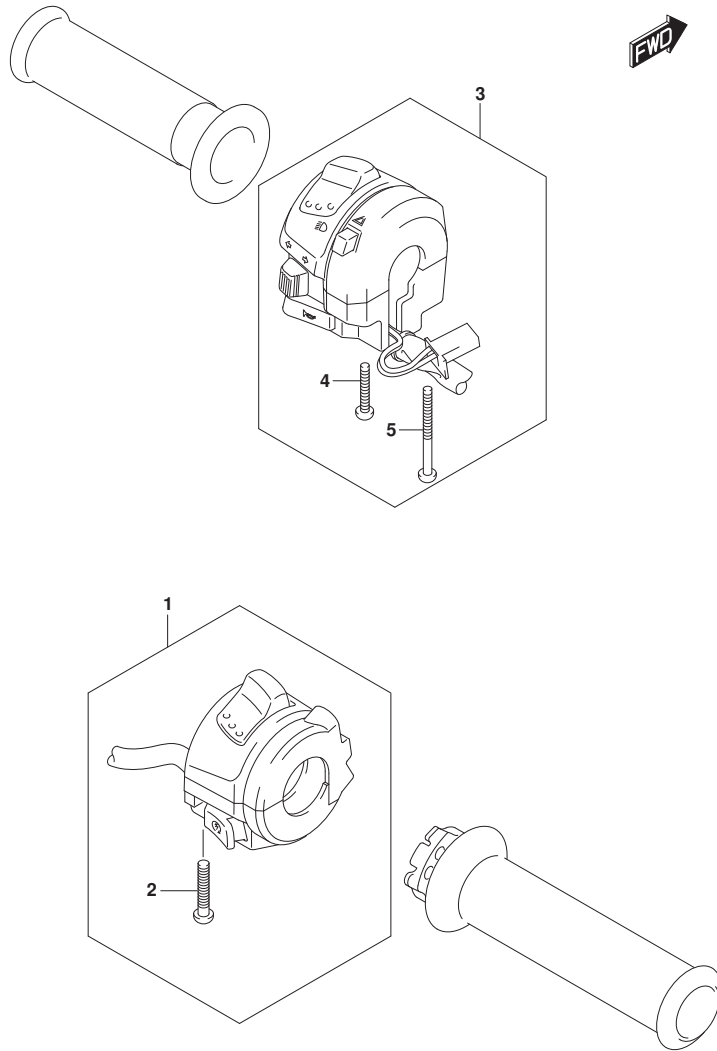


FIG. 355B (1-D-13) ハンド^レルスイッチ (SV650XA)

見出番号	品番	品名	使用個数	備考	標準 作業時間
1	37200-18K10	スイッチアツシ, ハンド ^レ ルライト	1		0.6
2	02112-0530B	. スクリュ	2		
3	37400-18K30	スイッチアツシ, ハンド ^レ ルレフト	1		0.5
4	02112-0525B	. スクリュ	1		
5	02112-0545B	. スクリュ	1		

FIG.401A

FIG. 401A (1-D-14) フレーム (SV650A)

見出番号	品番	品名	使用個数	備考	標準作業時間
1-1	41100-18K20-YKY	フレーム (フルー)	1	BODY COLOR:YKV	7.5
1-2	41100-18K20-YMC	フレーム (シルバ)	1	BODY COLOR:ACX	7.5
1-3	41100-18K20-YYG	フレーム (レッド)	1	BODY COLOR:B1G	7.5
2	41942-44H00	スベーク、エンジンヘッドマウンティング	1		

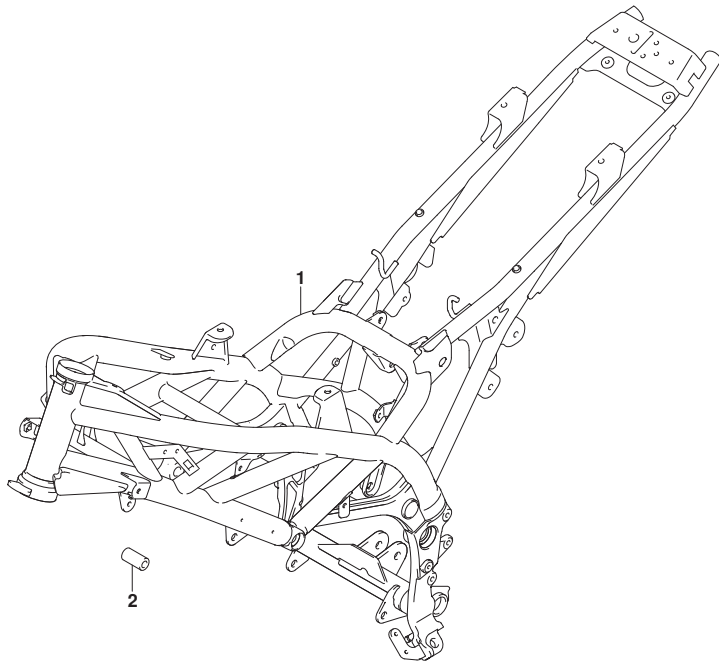


FIG.401B

FIG. 401B (1-D-15) フレーム (SV650XA)

見出番号	品番	品名	使用個数	備考	標準作業時間
1	41100-18K20-YMC	フレーム (シルバー)	1	BODY COLOR:ACX	7.5
2	41942-44H00	スパーサ,エンジンヘッドマウンティング	1		

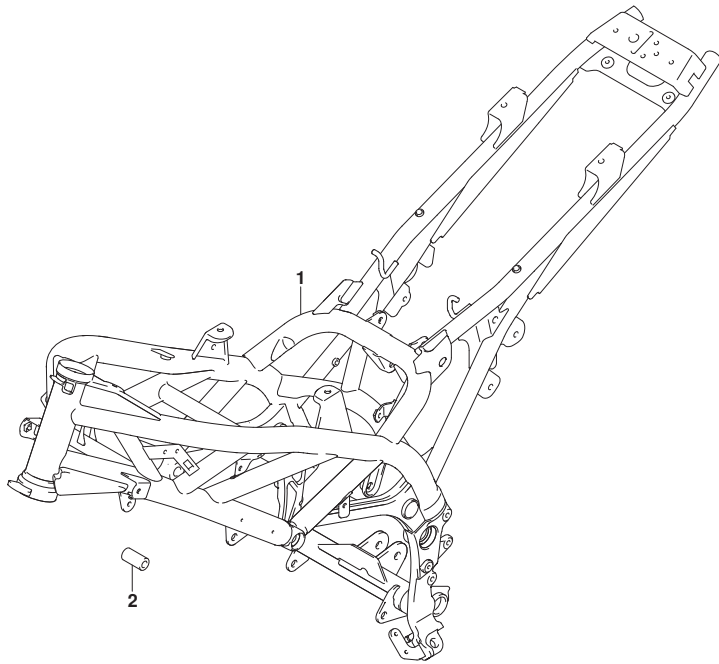


FIG.405A

FIG. 405A (1-D-16) バッテリーホルダー

見出番号	品番	品名	使用個数	備考	標準作業時間
1	47430-18K00	ホルダー、バッテリー	1		0.7
2	53145-40A00	クッション、フロントフエンダー (12X65X2)	1		
3	94478-14J00	クッション	2		
4	47432-18K00	リッド、バッテリーホルダー	1		
5	47433-18K00	カバー、バッテリーホルダー	1		
6	94479-35F00	クリップ	1		
7	09113-06010	ボルト (6X16)	2		
8	03541-0516A	スクリュー	3		

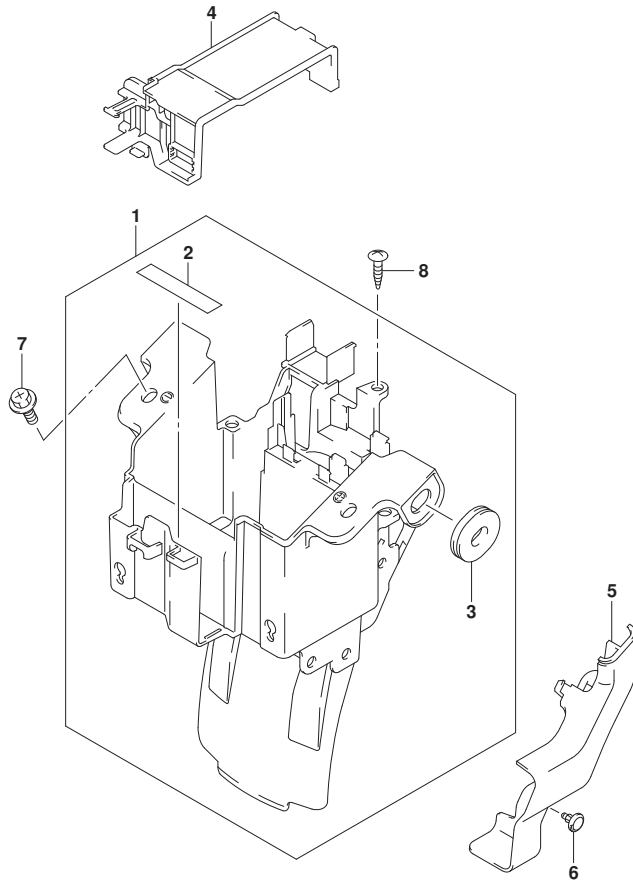


FIG.407A

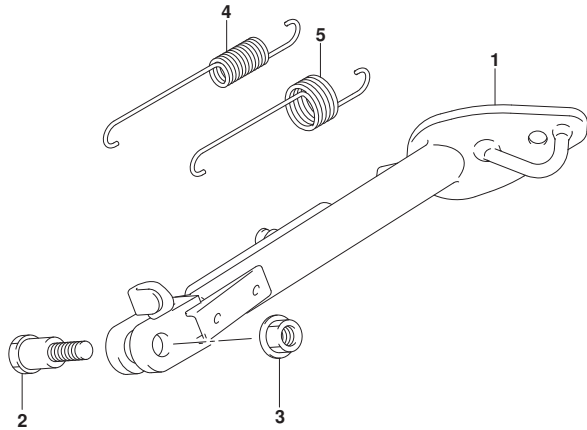
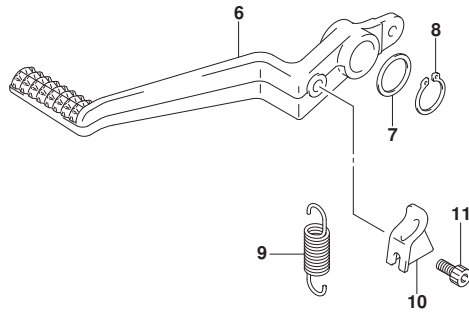


FIG. 407A (1-E-2) スタント* (SV650A)

見出番号	品番	品名	使用個数	備考	標準作業時間
1	42310-18K10	スタント, フロツプ*	1		0.3
2	09111-10059	ホルト (10X21)	1		
3	09159-10111	ナツト	1		
4	09443-15046	スフ リンク*	1		
5	09443-22017	スフ リンク*	1		
6	43111-44G10	ヘ タ* ル, フ レキ	1		0.4
7	09160-18022	ワツシヤ (18X24X1.0)	1		
8	08331-3118A	サークリツフ	1		
9	09443-11030	スフ リンク*	1		
10	43561-44G00	プ ラケツト, リターンスフ リンク*	1		
11	07130-0610B	ホルト	1		

FIG.407B

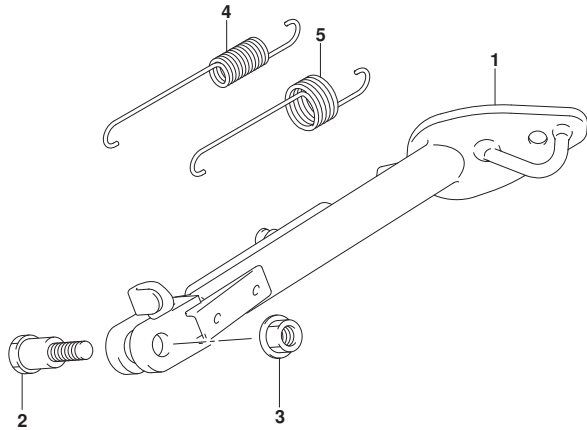
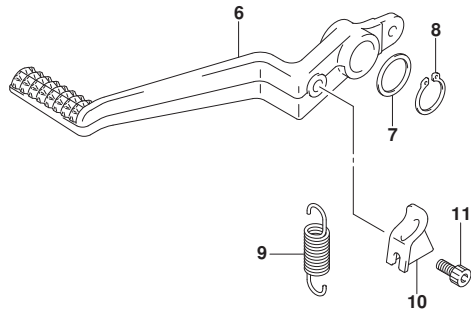


FIG. 407B (1-E-3) スタント* (SV650XA)

見出番号	品番	品名	使用個数	備考	標準作業時間
1	42310-18K10	スタント, フロツフ	1		0.3
2	09111-10059	ホルト (10X21)	1		
3	09159-10111	ナツト	1		
4	09443-15046	スフ リンク	1		
5	09443-22017	スフ リンク	1		
6	43111-44G20	ヘ タル, フ レキ	1		0.4
7	09160-18022	ワヅシヤ (18X24X1.0)	1		
8	08331-3118A	サークリツフ	1		
9	09443-11030	スフ リンク	1		
10	43561-44G00	ブ ラケツト, リターンスフ リンク	1		
11	07130-0610B	ホルト	1		

FIG.415A

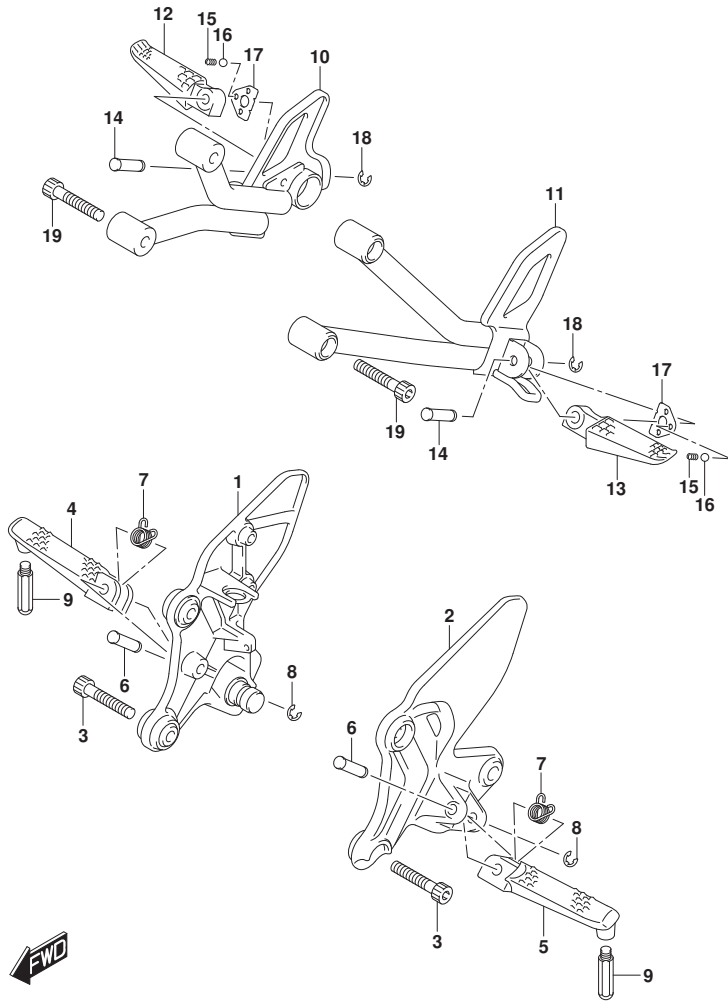


FIG. 415A (1-E-4) フットレスト (SV650A)

見出番号	品番	品名	使用個数	備考	標準作業時間
1	43510-18K00	ブラケット, フットレストライト	1		0.2
2	43521-18K00	ブラケット, フットレストレフト	1		0.2
3	09106-08186	ホルト (8X23)	4		
4	43516-18K00	バー, フロントフットレストライト	1		0.2
5	43526-18K00	バー, フロントフットレストレフト	1		0.2
6	09208-08019	ピン	2		
7	09448-14046	スフリング	2		
8	08332-1106A	Eリング	2		
9	43576-48B20	ホルト, パンクセンサ	2		
10	43810-18K00	ブラケット, ヒールフットレストライト	1		
11	43820-18K00	ブラケット, ヒールフットレストレフト	1		
12	43611-37H20	バー, ヒールフットレストライト	1		0.3
13	43621-37H20	バー, ヒールフットレストレフト	1		0.3
14	09208-08017	ピン	2		
15	09440-05005	スフリング	2		
16	06111-07004	ボール	2		
17	43816-01H10	プレート, ヒールフットレスト	2		
18	08332-1106A	Eリング	2		
19	09106-08074	ホルト (8X40)	4		

FIG.415B

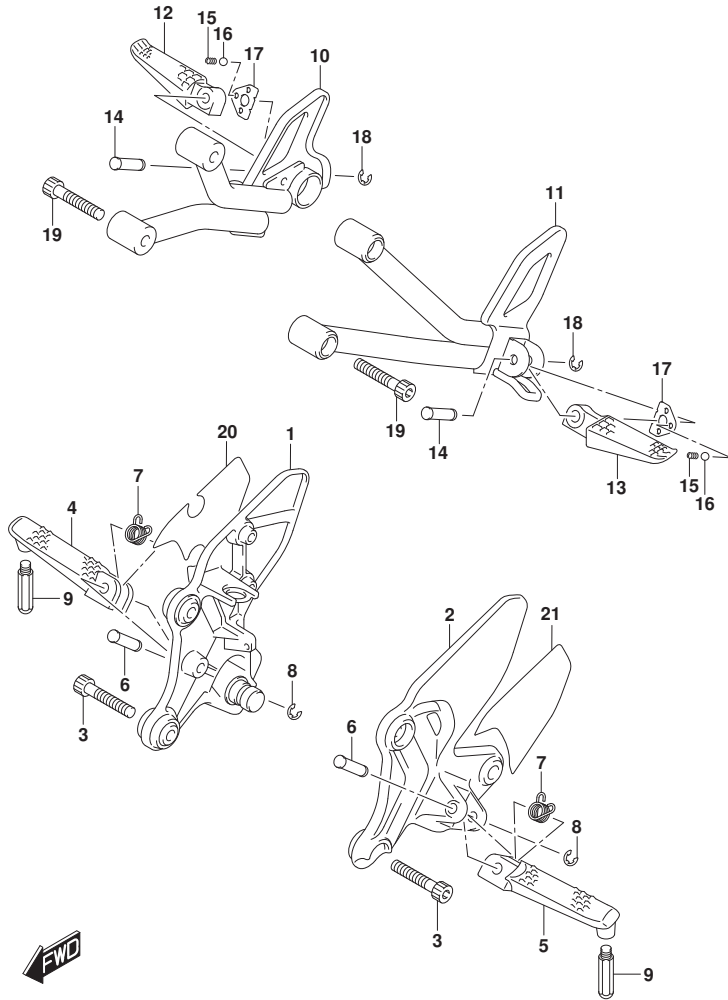


FIG. 415B (1-E-5) フットレスト (SV650XA)

見出番号	品番	品名	使用個数	備考	標準作業時間
1	43510-18K10	ブラケット, フットレストライト	1		0.2
2	43521-18K10	ブラケット, フットレストレフト	1		0.2
3	09106-08186	ボルト (8X23)	4		
4	43516-18K10	バー, フロントフットレストライト	1		0.2
5	43526-18K10	バー, フロントフットレストレフト	1		0.2
6	09208-08019	ピン	2		
7	09448-14046	スフリング	2		
8	08332-1106A	Eリング	2		
9	43576-48B70	ボルト, パンクセンサ	2		
10	43810-18K00	ブラケット, ヒールオンフットレストライト	1		
11	43820-18K00	ブラケット, ヒールオンフットレストレフト	1		
12	43611-37H30	バー, ヒールオンフットレストライト	1		0.3
13	43621-37H30	バー, ヒールオンフットレストレフト	1		0.3
14	09208-08017	ピン	2		
15	09440-05005	スフリング	2		
16	06111-07004	ボール	2		
17	43816-01H10	プレート, ヒールオンフットレスト	2		
18	08332-1106A	Eリング	2		
19	09106-08074	ボルト (8X40)	4		
20	43571-18K00	テープ, フロントフットレストNO. 1ライト	1		
21	43572-18K00	テープ, フロントフットレストNO. 1レフト	1		

FIG.420A

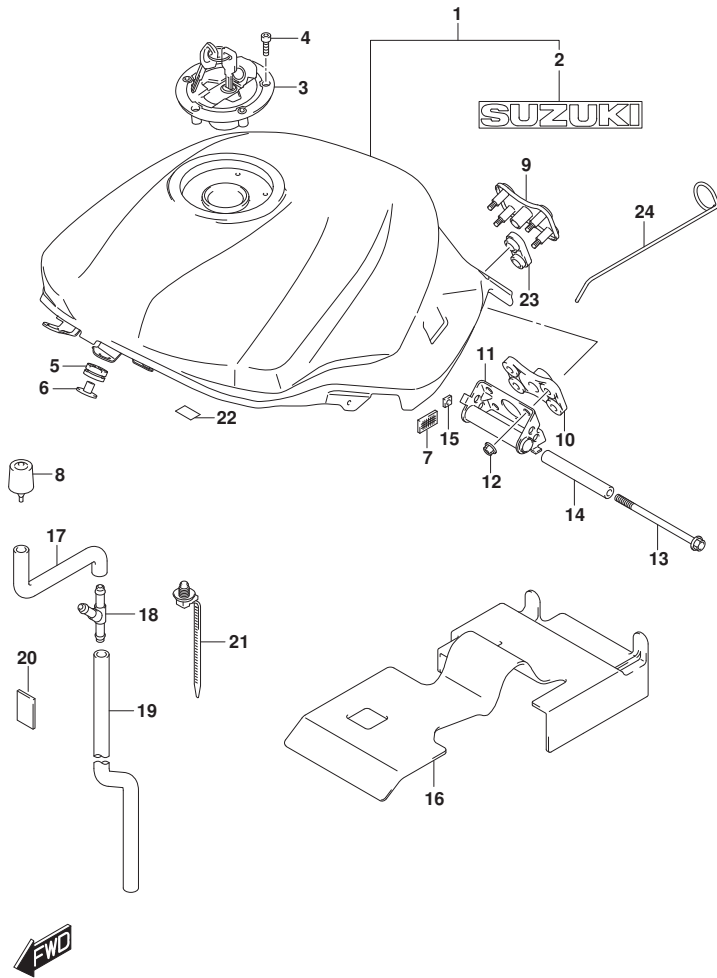


FIG. 420A (1-E-6) フューエルタンク (SV650A)

見出番号	品番	品名	使用個数	備考	標準作業時間
1-1	44100-18K70-YKV	タンクアツシ, フューエル (ﾌﾞﾗｯｸ)	1	BODY COLOR: YKV	
1-2	44100-18K60-YVB	タンクアツシ, フューエル (ﾌﾞﾗｯｸ)	1	BODY COLOR: ACX	
1-3	44100-18K60-YUH	タンクアツシ, フューエル (ﾎﾜｲﾄ)	1	BODY COLOR: B1G	
2-1	68111-47C20-KGL	. ﾍﾞﾝﾌﾞ ﾚﾑ, "SUZUKI" (ﾌﾞﾗｯｸ)	2	BODY COLOR: YKV	
2-2	68111-47C10-YLF	. ﾍﾞﾝﾌﾞ ﾚﾑ, "SUZUKI" (ｸﾞﾚｰ)	2	BODY COLOR: ACX	
2-3	68111-47C10-YVB	. ﾍﾞﾝﾌﾞ ﾚﾑ, SUZUKI" (ﾌﾞﾗｯｸ)	2	BODY COLOR: B1G	
3	44200-17840	ｷﾞﾔｯﾌﾟ ﾙｯﾄ, ﾌﾞﾙｰ ﾍﾞﾙﾌﾞ ﾍﾞﾙﾌﾞ	1		
4	44244-11J00	ﾎﾞﾙﾄ, ﾌﾞﾙｰ ﾍﾞﾙﾌﾞ ﾍﾞﾙﾌﾞ ﾍﾞﾙﾌﾞ	3		
5	44511-18K00	ｸﾞｯｼﾞｵﾝ, ﾌﾞﾙｰ ﾍﾞﾙﾌﾞ ﾍﾞﾙﾌﾞ ﾍﾞﾙﾌﾞ	2		
6	44512-04K00	ｽﾍﾟｰｰ, ﾌﾞﾙｰ ﾍﾞﾙﾌﾞ ﾍﾞﾙﾌﾞ ﾍﾞﾙﾌﾞ	2		
7	44572-13G00	ﾌﾞﾙｰ ﾍﾞﾙﾌﾞ ﾍﾞﾙﾌﾞ ﾍﾞﾙﾌﾞ (33X25X3. 0)	2		
8	44542-29G01	ｸﾞｯｼﾞｵﾝ, ﾌﾞﾙｰ ﾍﾞﾙﾌﾞ ﾍﾞﾙﾌﾞ ﾍﾞﾙﾌﾞ	2		
9	44570-16G00	ﾌﾞ ﾍﾞﾙﾌﾞ ﾍﾞﾙﾌﾞ ﾍﾞﾙﾌﾞ ﾍﾞﾙﾌﾞ	1		
10	44542-18K00	ｸﾞｯｼﾞｵﾝ, ﾌﾞﾙｰ ﾍﾞﾙﾌﾞ ﾍﾞﾙﾌﾞ ﾍﾞﾙﾌﾞ	1		
11	44530-44H00	ﾌﾞ ﾍﾞﾙﾌﾞ ﾍﾞﾙﾌﾞ ﾍﾞﾙﾌﾞ ﾍﾞﾙﾌﾞ	1		
12	08319-3106A	ﾅｯﾄ	4		
13	09103-06060	ﾎﾞﾙﾄ (6X100)	1		
14	44561-35F00	ｽﾍﾟｰｰ, ﾌﾞﾙｰ ﾍﾞﾙﾌﾞ ﾍﾞﾙﾌﾞ ﾍﾞﾙﾌﾞ	1		
15	08318-1106A	ﾅｯﾄ	1		
16	44191-18K00	ｼｰﾄ, ﾍﾞﾙﾌﾞ ﾍﾞﾙﾌﾞ ﾍﾞﾙﾌﾞ ﾍﾞﾙﾌﾞ	1		
17	44423-18K01	ﾎｰｽ, ﾌﾞﾙｰ ﾍﾞﾙﾌﾞ ﾍﾞﾙﾌﾞ ﾍﾞﾙﾌﾞ ﾍﾞﾙﾌﾞ	1		
18	09367-08010	ｼﾞ ﾍﾞﾙﾌﾞ ﾍﾞﾙﾌﾞ ﾍﾞﾙﾌﾞ ﾍﾞﾙﾌﾞ	1		
19	44423-18K11	ﾎｰｽ, ﾌﾞﾙｰ ﾍﾞﾙﾌﾞ ﾍﾞﾙﾌﾞ ﾍﾞﾙﾌﾞ ﾍﾞﾙﾌﾞ	1		
20	44427-18K10	ｼｰﾙﾄﾞ, ﾍﾞﾙﾌﾞ ﾍﾞﾙﾌﾞ ﾍﾞﾙﾌﾞ ﾍﾞﾙﾌﾞ	1		
21	09407-17403	ｸﾗﾝﾌﾟ (L:170)	2		
22	36611-16G00	ﾃｰﾌﾞ, ﾍﾞﾙﾌﾞ ﾍﾞﾙﾌﾞ ﾍﾞﾙﾌﾞ ﾍﾞﾙﾌﾞ (28X50X0. 13)	1		
23	44541-18K00	ｸﾞｯｼﾞｵﾝ, ﾌﾞﾙｰ ﾍﾞﾙﾌﾞ ﾍﾞﾙﾌﾞ ﾍﾞﾙﾌﾞ ﾍﾞﾙﾌﾞ	2		
24	44560-23H00	ｽﾃｰ-, ﾌﾞﾙｰ ﾍﾞﾙﾌﾞ ﾍﾞﾙﾌﾞ ﾍﾞﾙﾌﾞ	1		

FIG.420B

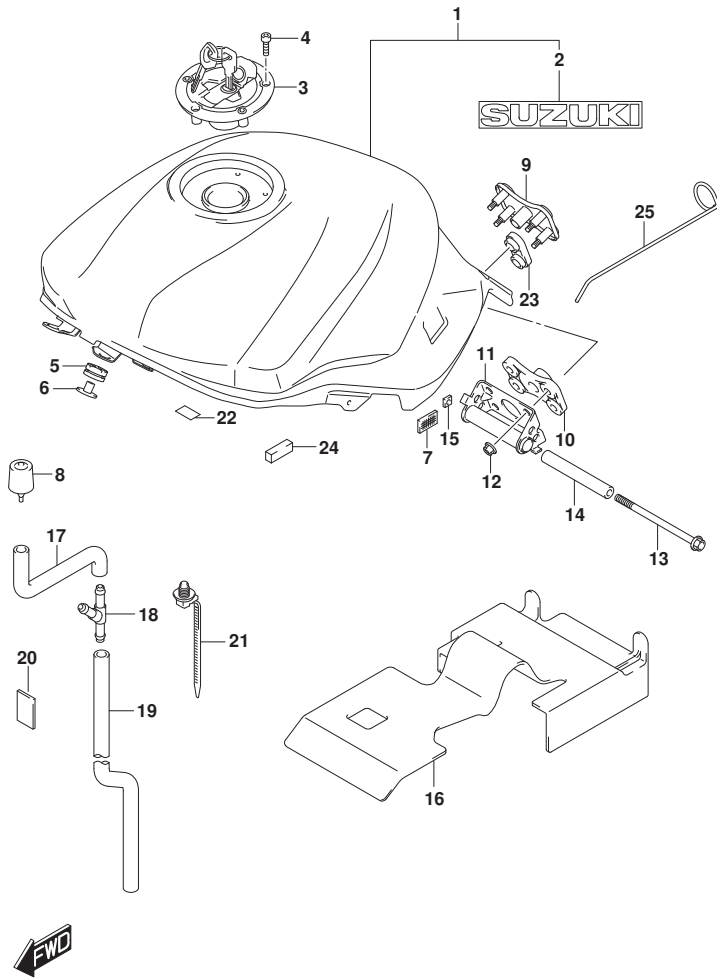


FIG. 420B (1-E-7) フューエルタンク (SV650XA)

見出番号	品番	品名	使用個数	備考	標準作業時間
1	44100-18K60-YVB	タンクアツシ,フューエル (ﾌﾞﾗｯｸ)	1		
2	68111-47C10-YLF	.エンﾌﾞﾚﾑ,"SUZUKI" (ｸﾞﾚｰ)	2		
3	44200-17840	ｷﾞﾔｯﾌﾟ ﾙｯｸ,フューエルタンクﾌﾞﾗｲ	1		
4	44244-11J00	ﾎﾞﾙﾄ,フューエルタンクﾌﾞﾗｲｷﾞﾔｯﾌﾟ	3		
5	44511-18K00	ｸﾞｯｼﾞｮﾝ,フューエルタンクﾌﾞﾚｯﾄ	2		
6	44512-04K00	ｽﾍﾟｰｰ,フューエルタンクﾌﾞﾚｯﾄ	2		
7	44572-13G00	ﾌﾞﾗｯｼﾞ,フューエルタンク (33X25X3.0)	2		
8	44542-29G01	ｸﾞｯｼﾞｮﾝ,フューエルタンｸﾞﾘｯﾔ	2		
9	44570-16G00	ﾌﾞﾗｯｼﾞ,フューエルタンｸﾞﾘｯﾔｱｯﾌﾟ	1		
10	44542-18K00	ｸﾞｯｼﾞｮﾝ,フューエルタンｸﾞﾘｯﾔﾛｯ	1		
11	44530-44H00	ﾌﾞﾗｯｼﾞ,フューエルタンｸﾞﾘｯﾔ	1		
12	08319-3106A	ﾅｯﾄ	4		
13	09103-06060	ﾎﾞﾙﾄ (6X100)	1		
14	44561-35F00	ｽﾍﾟｰｰ,フューエルタンク	1		
15	08318-1106A	ﾅｯﾄ	1		
16	44191-18K00	ｼｰﾄ,ﾋｰﾄｼｰﾙﾄﾞ ﾗﾊﾞｰ	1		
17	44423-18K01	ﾎｰｽ,フューエルタンｸﾄﾞ ﾚｰﾝNO. 1	1		
18	09367-08010	ｼﾞｮｲﾝﾄ,ﾄﾞ ﾚｰﾝﾎｰｽ	1		
19	44423-18K11	ﾎｰｽ,フューエルタンｸﾄﾞ ﾚｰﾝNO. 2	1		
20	44427-18K10	ｼｰﾙﾄﾞ,ﾄﾞ ﾚｰﾝﾎｰｽﾋｰﾄ	1		
21	09407-17403	ｸﾗﾝﾌﾟ (L:170)	2		
22	36611-16G00	ﾃｰﾌﾞ, ﾜｲﾔﾘﾝｸﾞ ﾎｰﾈｽ (28X50X0.13)	1		
23	44541-18K00	ｸﾞｯｼﾞｮﾝ,フューエルタンｸﾞﾘｯﾔｱｯﾌﾟ	2		
24	44281-18K01	ｸﾞｯｼﾞｮﾝ,フューエルタンｸﾞｶﾊﾞｰ	2		
25	44560-23H00	ｽﾃｰ,フューエルタンク	1		

FIG.422A

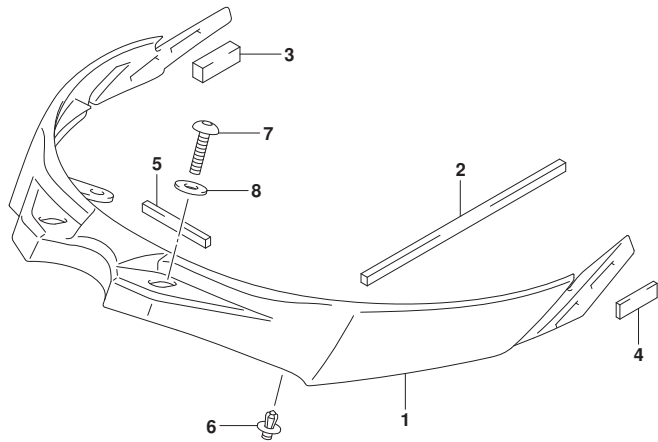


FIG. 422A (1-E-8) フューエルタンクフロントカバー

見出番号	品番	品名	使用個数	備考	標準作業時間
1	44271-18K00	カバー, フューエルタンクフロント	1		
2	44176-31J00	クッション (5X120X6)	2		
3	44277-18K00	クッション, タンクカバーフロントNO. 2	2		
4	44278-18K00	クッション (10X30X3)	2		
5	44279-18K00	クッション (5X50X5)	1		
6	09409-07333	クリップ (D:2.4, ID:23.7)	2		
7	09139-06192	スクリュー (6X25)	2		
8	09160-06109	ワッシャー (6.5X18X1.6)	2		



FIG.427A

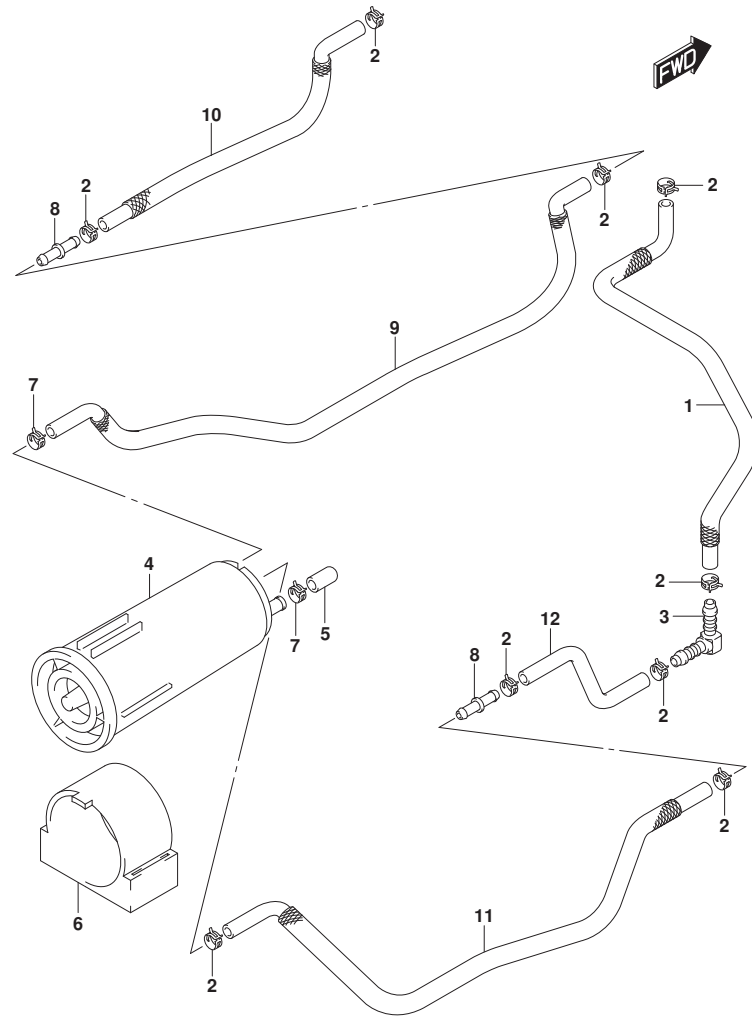


FIG. 427A (1-E-9) エバポシステム

見出番号	品番	品名	使用個数	備考	標準作業時間
1	44434-18K00	ホース, タンク/ブリーザーハルブ	1		0.4
2	09401-11413	クリップ (ID:11)	9		
3	09367-06011	ジヨイント, ホース	1		
4	17210-15H10	キャニスタ	1		0.2
5	09251-07003	キャップ (OD:11.5)	1		
6	44883-06G01	クツシヨソ, キャニスタ	1		
7	09401-12404	クリップ (ID:12)	2		
8	09367-06009	ジヨイント	2		
9	18563-18K00	ホース, ハージ NO. 1	1		0.4
10	18564-18K00	ホース, ハージ NO. 2	1		0.4
11	18562-18K00	ホース, サージ NO. 2	1		0.4
12	18561-18K00	ホース, サージ NO. 1	1		0.4

FIG.443A

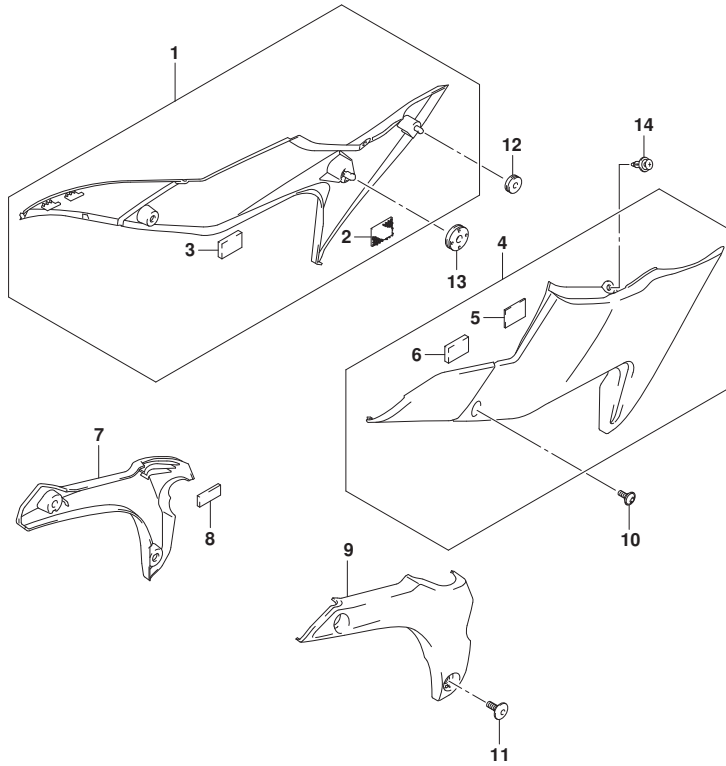


FIG. 443A (1-E-10) フレームセンタカバー (SV650A)

見出番号	品番	品名	使用個数	備考	標準作業時間
1	47110-18K00	カバー, フレームフロントライト	1		
2	44572-13G00	. フアスタ, フェーエルタンク (33X25X3.0)	1		
3	63411-35B00	. クツシヨ (20X40X10)	1		
4	47210-18K00	カバー, フレームレフト	1		
5	44572-13G00	. フアスタ, フェーエルタンク (33X25X3.0)	1		
6	63411-35B00	. クツシヨ (20X40X10)	1		
7	47611-18K00-YKV	カバー, フレームロアライト (フック)	1		
8	47613-44H00	クツシヨ, フレームカバー-ロ7N0.2	2		
9	47711-18K00-YKV	カバー, フレームロアレフト (フック)	1		
10	09139-05074	ホルト (5X13)	2		
11	47915-31J00	スクリュ (6X16)	4		
12	09320-06504	クツシヨ (6X18X6)	2		
13	09320-08514	クツシヨ (8X26X7)	2		
14	09409-06322	クリツパ	2		

FIG.443B

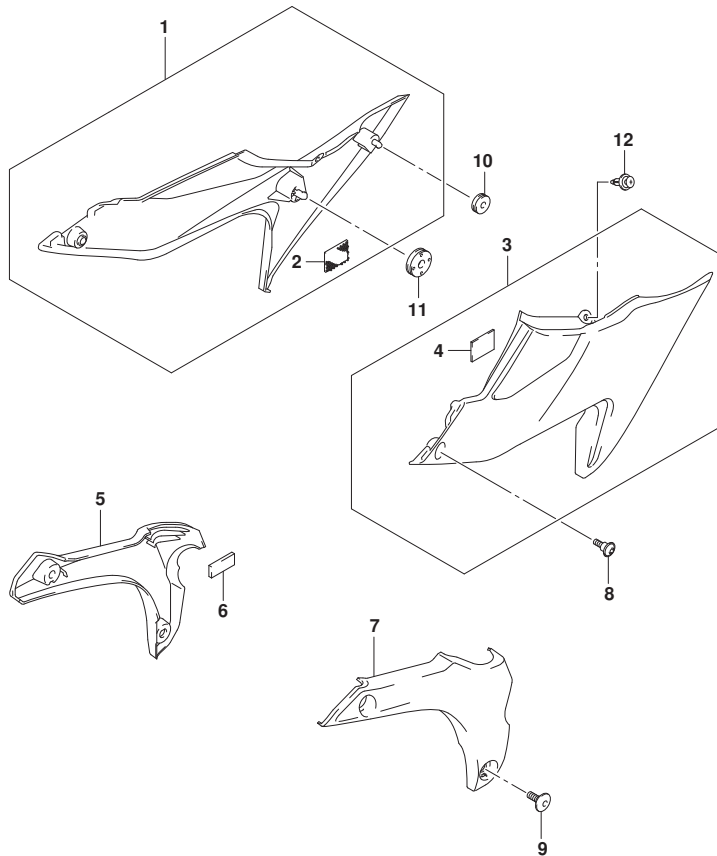


FIG. 443B (1-E-11) フレームセンタカバー (SV650XA)

見出番号	品番	品名	使用個数	備考	標準作業時間
1	47110-18KA0	カバー, フレームフロントライト	1		
2	44572-13G10	. フアスタ (33X25)	1		
3	47210-18KA0	カバー, フレームフロントレフト	1		
4	44572-13G10	. フアスタ (33X25)	1		
5	47611-18K00-YKV	カバー, フレームライト (フック)	1		
6	47613-44H00	クッション, フレームカバーNO. 2	2		
7	47711-18K00-YKV	カバー, フレームライト (フック)	1		
8	09139-05504	スクリュー (5X18)	2		
9	47915-31J00	スクリュー (6X16)	4		
10	09320-06504	クッション (6X18X6)	2		
11	09320-08514	クッション (8X26X7)	2		
12	09409-06322	クリップ	2		

FIG.445A

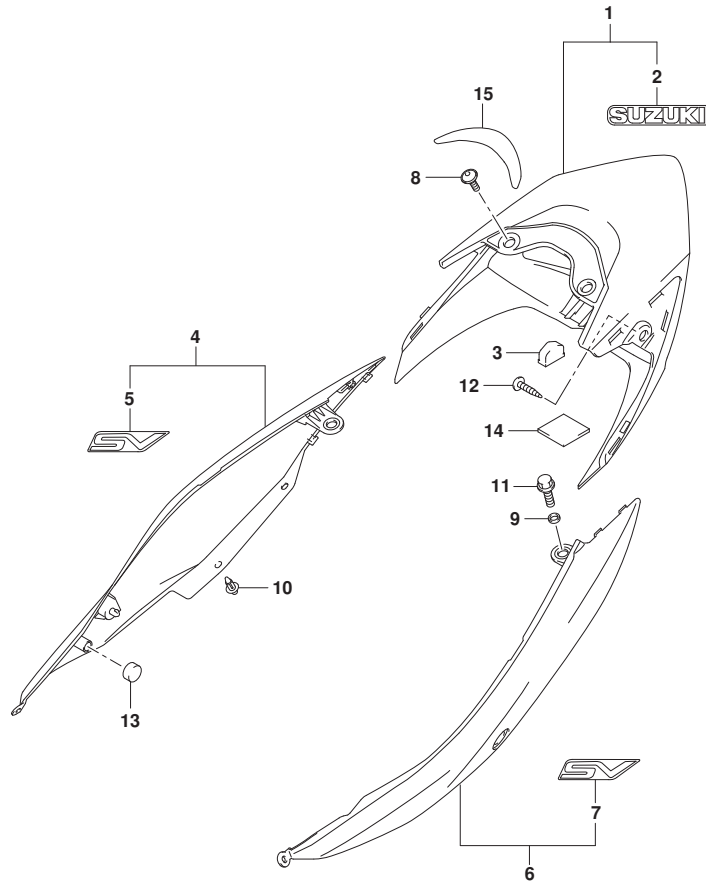


FIG. 445A (1-E-12) フレームカバー - (SV650A)

見出番号	品番	品名	使用個数	備考	標準作業時間
1	47310-18K01-4TX	カバー、フレームリヤセンタ (フック)	1		
2	68171-28H11-KGL	.エンブレム, "SUZUKI" (フック)	1		
3	47315-18K00	クッション、フレームカバーセンタ	1		
4-1	47410-18K21-YKV	カバー、フレームリヤ、ライト (フック)	1	BODY COLOR: YKV	
4-2	47410-18K21-YVB	カバー、フレームリヤ、ライト (フック)	1	BODY COLOR: ACX, B1 G	
5-1	68111-18K00-KGL	.エンブレム, "SV" (フック)	1	BODY COLOR: YKV	
5-2	68111-18K00-YLF	.エンブレム, "SV" (グレー)	1	BODY COLOR: ACX, B1 G	
6-1	47510-18K21-YKV	カバー、フレームリヤ、レフト (フック)	1	BODY COLOR: YKV	
6-2	47510-18K21-YVB	カバー、フレームリヤ、レフト (フック)	1	BODY COLOR: ACX, B1 G	
7-1	68111-18K00-KGL	.エンブレム, "SV" (フック)	1	BODY COLOR: YKV	
7-2	68111-18K00-YLF	.エンブレム, "SV" (グレー)	1	BODY COLOR: ACX, B1 G	
8	09139-05074	ボルト (5X13)	2		
9	09180-08052	スペーサ (8.5X12X2.5)	2		
10	09409-06314	クリップ (5.9X20.5)	4		
11	01550-0812A	ボルト	2		
12	03541-0510A	スクリュー	2		
13	09329-14003	クッション (14X20X9)	2		
14	33652-24B00	プレート、カバー (30X30X5)	2		
15	47312-18K00	テープ、フレームカバーリヤセンタ	1		

FIG.445B

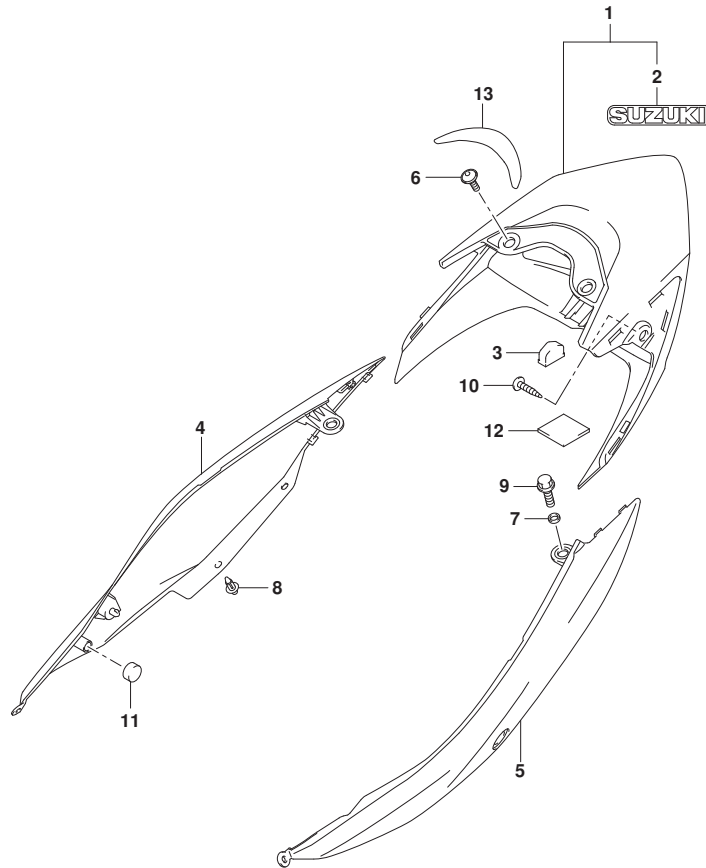


FIG. 445B (1-E-13) フレームカバー (SV650XA)

見出番号	品番	品名	使用個数	備考	標準作業時間
1	47310-18KA1-YVB	カバー、フレームリヤセント (フック)	1		
2	68171-28H11-APT	.エンブレム, "SUZUKI" (シルバ-/ブラック)	1		
3	47315-18K00	クッション、フレームカバーセント	1		
4	47411-18KA2-YVB	カバー、フレームリヤ、ライト (フック)	1		
5	47511-18KA2-YVB	カバー、フレームリヤ、レフト (フック)	1		
6	09139-05074	ホルト (5X13)	2		
7	09180-08052	スペーサ (8.5X12X2.5)	2		
8	09409-06314	クリップ (5.9X20.5)	4		
9	01550-0812A	ホルト	2		
10	03541-0510A	スクリュ	2		
11	09329-14003	クッション (14X20X9)	2		
12	33652-24B00	プロテクタ、ハッチェリ (30X30X5)	2		
13	47312-18K00	テープ、フレームカバーリヤセント	1		



FIG.449A

FIG. 449A (1-E-14) フレームヘッドカバー (SV650A)

見出番号	品番	品名	使用個数	備考	標準作業時間
1	47351-18K00	カバー、フレームヘッドライト	1		
2	47361-18K00	カバー、フレームヘッドレフト	1		
3	47543-44H00	カバー、フレームヘッドレフト	1		
4	09139-05074	ホルト (5X13)	2		
5	09139-05074	ホルト (5X13)	2		
6	09409-08326	クリップ (10.5X14.3)	2		

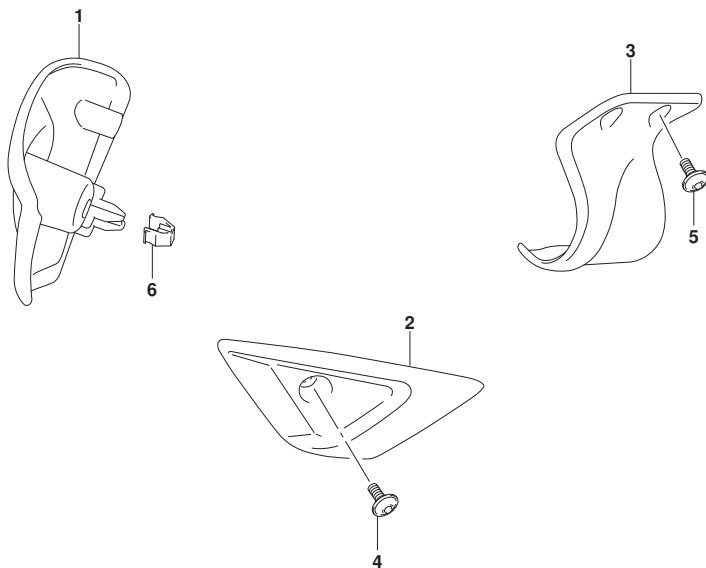


FIG.449B

FIG. 449B (1-E-15) フレームヘッドカバー (SV650XA)

見出番号	品番	品名	使用個数	備考	標準作業時間
1	47543-44H00	カバー, フレームヘッドリヤレフト	1		
2	09139-05504	スクリュー (5X18)	2		
3	09139-05074	ホルト (5X13)	2		
4	47115-18K00	ブラケット, フレームカバー	2		
5	47120-18K10-YVB	カバー, フレームアツパライト (ブラック)	1		
6	68135-18K10-B1P	.テープ, フレームカバーライト	1		
7	47220-18K10-YVB	カバー, フレームアツパレフト (ブラック)	1		
8	68145-18K10-B1P	.テープ, フレームカバーレフト	1		
9	01550-0510A	ホルト	2		
10	33652-21G10	クッション (40X20X5)	1		
11	17798-29E30	クッション (20X30X15)	1		

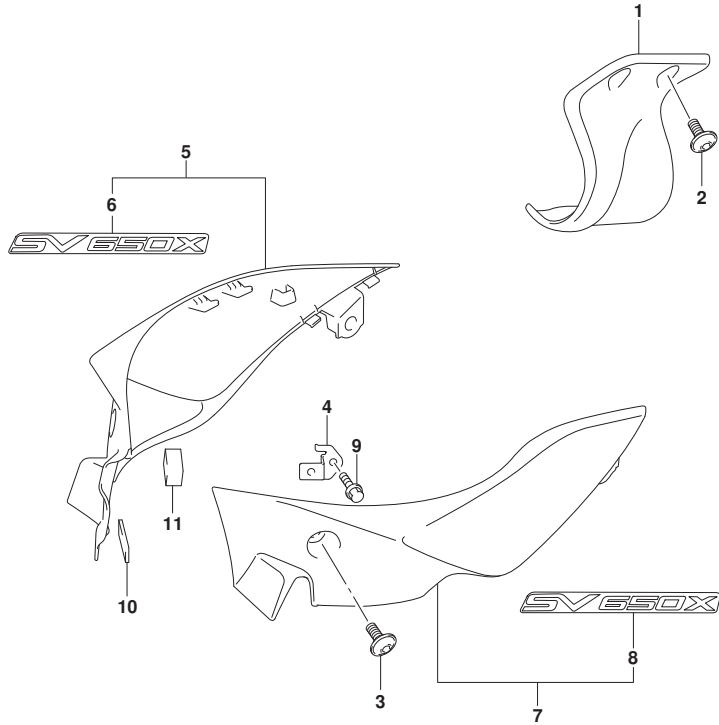


FIG.452A

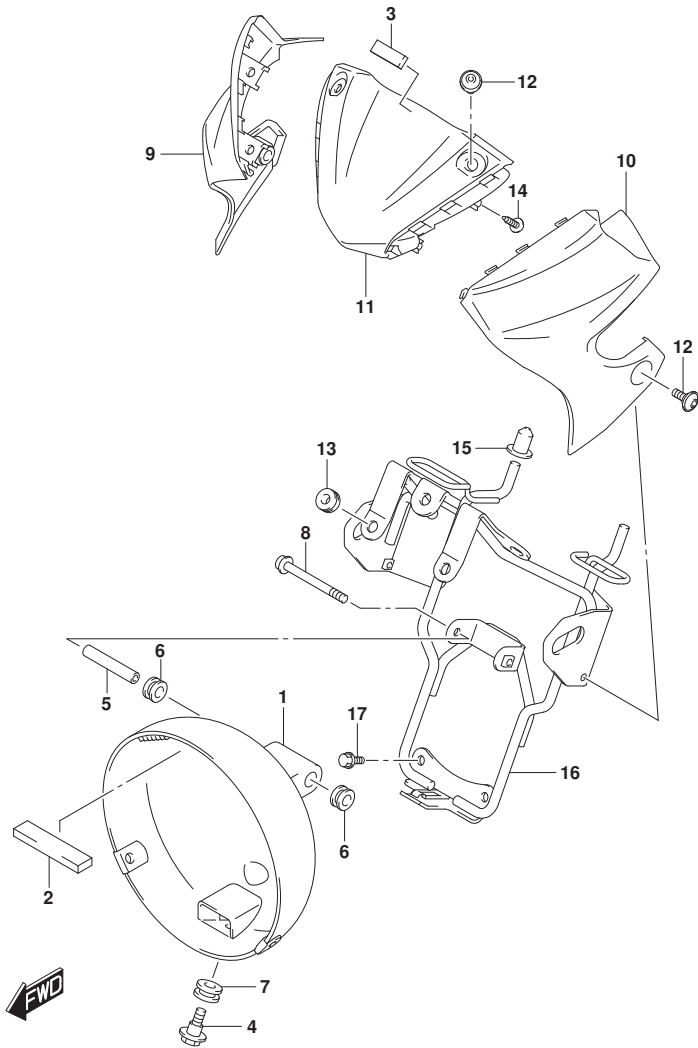


FIG. 452A (1-E-16) ヘッドランプカバー (SV650A)

見出番号	品番	品名	使用個数	備考	標準作業時間
1	51811-18K01	カバー、ヘッドランプ	1		0.4
2	51827-13G00	クッション、ハウジング	1		
3	51827-18K00	クッション、メータカバー	1		
4	09139-06118	スクリュー (6X22.5)	1		
5	09180-06368	スペーサ (6.5X9X51)	1		
6	09320-09016	クッション (9X18X9.5)	2		
7	09320-10078	クッション (10X20X10)	1		
8	07120-0665B	ボルト	1		
9	51821-18K00-YKV	カバー、メータライト (フック)	1		
10	51831-18K00-YKV	カバー、メータレフト (フック)	1		
11	51841-18K00	カバー、メータセンター	1		
12	09139-05074	ボルト (5X13)	4		
13	09320-06504	クッション (6X18X6)	2		
14	03541-0512A	スクリュー	4		
15	51831-21D00	クッション、ヘッドランプハウジングブラケット	2		
16	51850-18K20	ブラケット、ヘッドランプ	1		
17	09103-06525	ボルト (6X12)	2		

FIG.452B

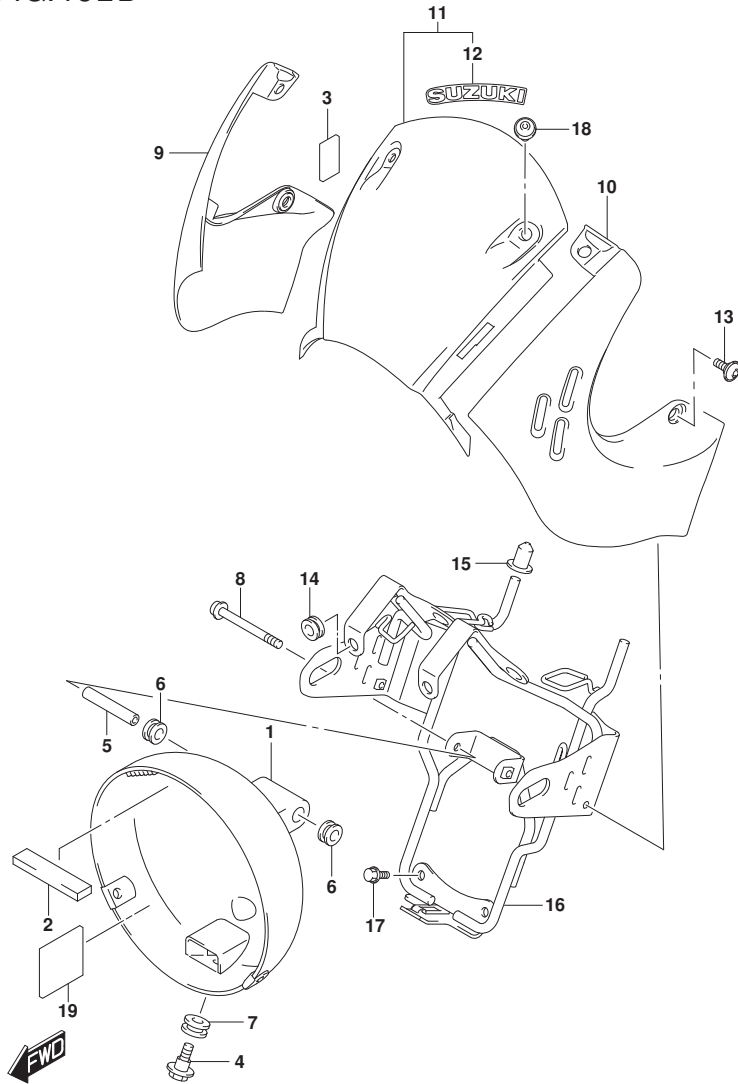


FIG.452B (1-F-2) ヘッドランプカバー (SV650XA)

見出番号	品番	品名	使用個数	備考	標準作業時間
1	51811-18K01	カバー、ヘッドランプ	1		0.4
2	51827-13G00	クッション、ハウジング	1		
3	47613-44H00	クッション、フレームカバー-07NO.2	4		
4	09139-06118	スクリュー (6X22.5)	1		
5	09180-06368	スペーサ (6.5X9X51)	1		
6	09320-09016	クッション (9X18X9.5)	2		
7	09320-10078	クッション (10X20X10)	1		
8	07120-0665B	ホルト	1		
9	51822-18K00-YVB	カバー、メーテレスト (フック)	1		
10	51823-18K00-YVB	カバー、メーテライト (フック)	1		
11	51810-18K01-YVB	カバー、メーテセンタ (フック)	1		
12	68161-16G01-YD8	エンブレム、スズキ (シルバー)	1		
13	09139-05074	ホルト (5X13)	2		
14	09320-06504	クッション (6X18X6)	2		
15	51831-21D00	クッション、ヘッドランプハウジングブラース	2		
16	51850-18K10	ブラース、ヘッドランプ	1		0.4
17	09103-06525	ホルト (6X12)	2		
18	09139-05504	スクリュー (5X18)	2		
19	92213-33G00	クッション、ヘルメットボックス (60X60X3.0)	1		

FIG.460A

FIG. 460A (1-F-3) フロントフェンダ*

見出番号	品番	品名	使用個数	備考	標準 作業時間
1	53110-18K01-BBT	フェンダ*, フロント (クレー/フ ラック)	1		
2	68151-44G11-BBT	. エンブレム, ABS (クレー/フ ラック)	1		
3	09111-06092	ボルト (6X19)	2		
4	09139-06190	ボルト (6X20)	2		
5	09320-09016	ワッシャー (9X18X9. 5)	4		

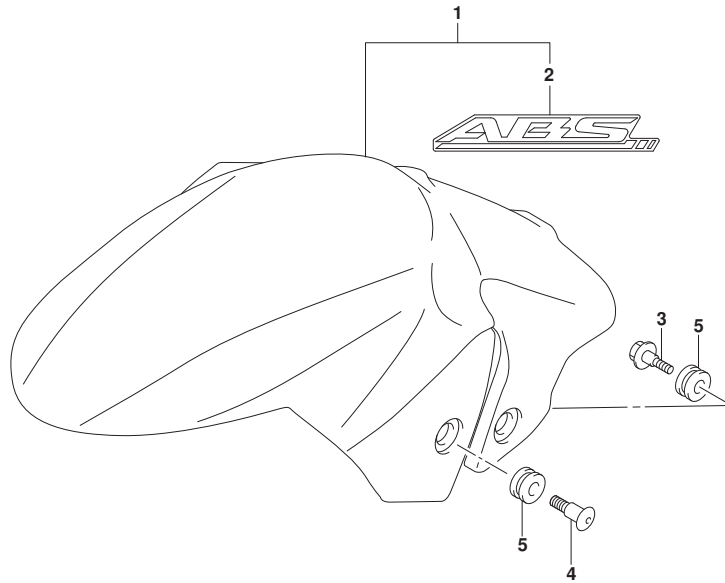


FIG.462A

FIG. 462A (1-F-4) ハンドルバ - (SV650A)

見出番号	品番	品名	使用個数	備考	標準作業時間
1	56111-44H12-YAP	ハンドルバ - (ブ - ラック)	1		
2	56200-41831	バ - ランサセット, ハンドルバ -	2		
3	02122-0670B	. スクリュ	2		
4	56272-42F00	. エキスハ - ンダ , ハンドルバ - ランサ	2		
5	09180-06161	. スペ - サ (6. 5X16X15)	2		
6	56272-10G01	. エキスハ - ンダ , ハンドルバ - ランサ	2		
7	56273-10G10	. ナツト, ハンドルバ - ランサ	2		
8	56500-08J12	ミラ - アツシ, リヤビ - ユ -, ライト	1		
9	56600-08J12	ミラ - アツシ, リヤビ - ユ -, レフト	1		
10	58200-44H10	ケーブ - ルアツシ, クラツチ	1		
11	09407-18402	クラツブ (L:165)	1		
12	58634-44H00	ストツバ , クラツチケーブ - ル	1		
13	58300-44H20	ケーブ - ルアツシ, スロットルNO. 1	1		
14	58300-44H30	ケーブ - ルアツシ, スロットルNO. 2	1		
15	02142-0510B	スクリュ	1		
16	87873-56K50	ブ - ロテクタ (25X25X0. 2)	1		

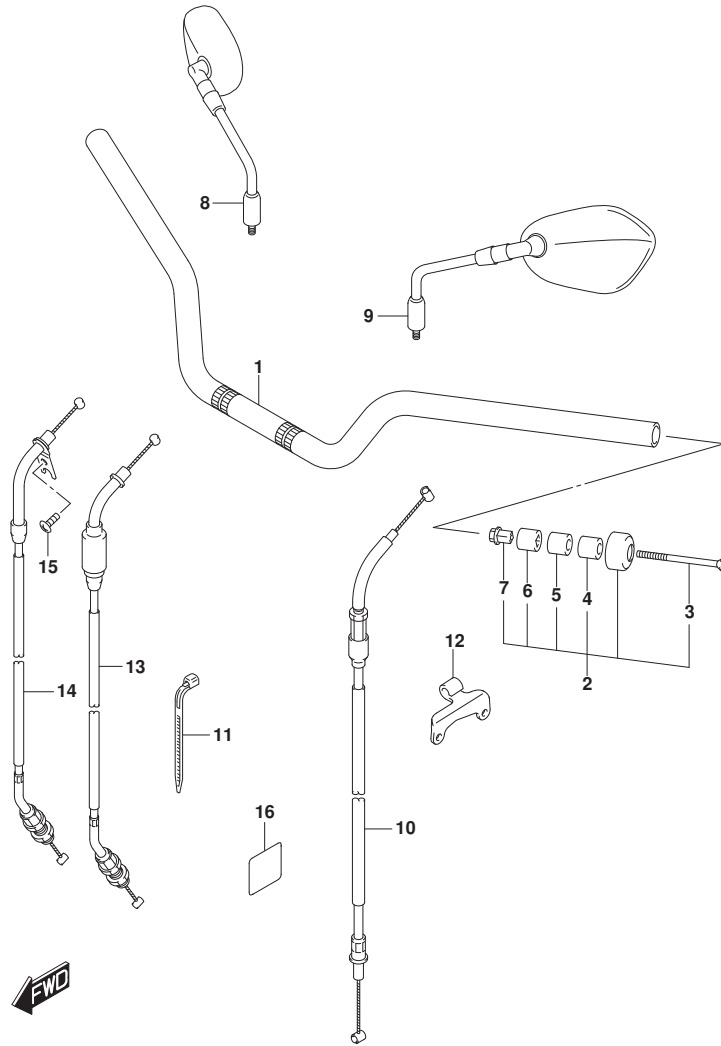


FIG.462B

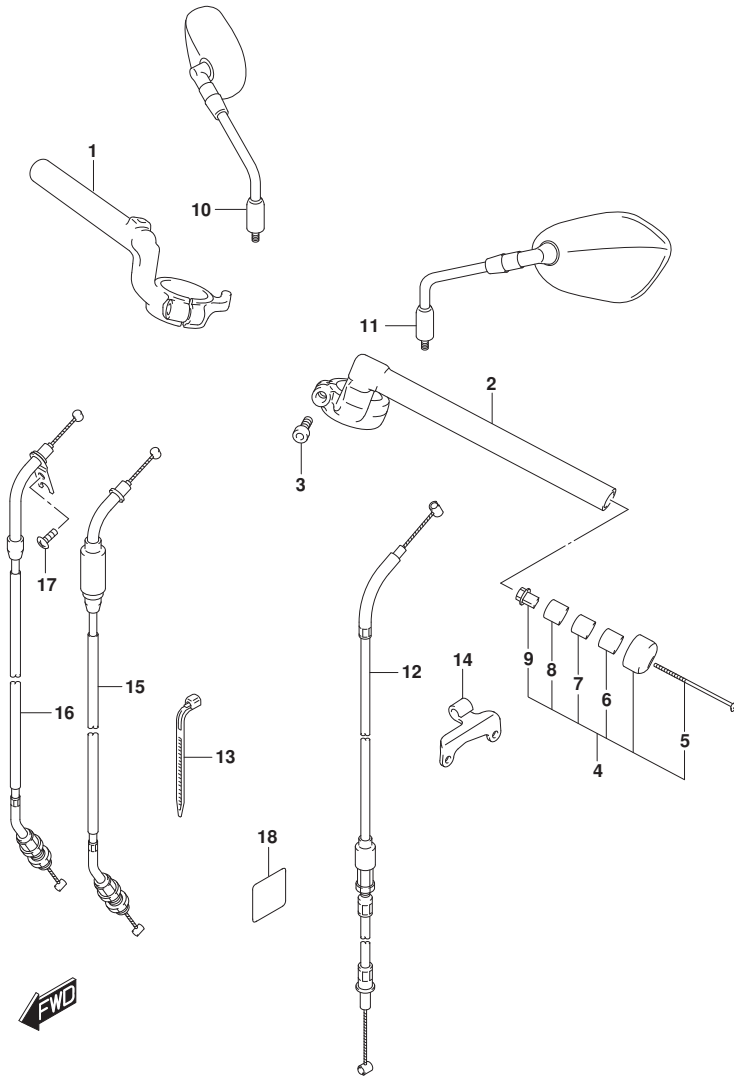


FIG. 462B (1-F-5) ハンドルバー (SV650XA)

見出番号	品番	品名	使用個数	備考	標準作業時間
1	56111-17G20	ハンドルバー-ライト	1		
2	56151-17G20	ハンドルバー-レフト	1		
3	07130-0830B	ボルト	2		
4	56200-41831	ハンドルセット, ハンドルバー-	2		
5	02122-0670B	スクリュー	2		
6	56272-42F00	エキスパンダー, ハンドルバーランサ	2		
7	09180-06161	スペーサ (6.5X16X15)	2		
8	56272-10G01	エキスパンダー, ハンドルバーランサ	2		
9	56273-10G10	ナット, ハンドルバーランサ	2		
10	56500-08J12	ミラーアツシ, リヤビュ-ライト	1		
11	56600-08J12	ミラーアツシ, リヤビュ-, レフト	1		
12	58200-18K00	ケーブルアツシ, クラッチ	1		
13	09407-18402	クラッチ (L:165)	1		
14	58634-44H00	ストツパ, クラッチケーブル	1		
15	58300-18K02	ケーブルアツシ, スロットルNO.1	1		
16	58300-18K12	ケーブルアツシ, スロットルNO.2	1		
17	02142-0510B	スクリュー	1		
18	87873-56K50	ブレーキパッド (25X25X0.2)	1		

FIG.467A

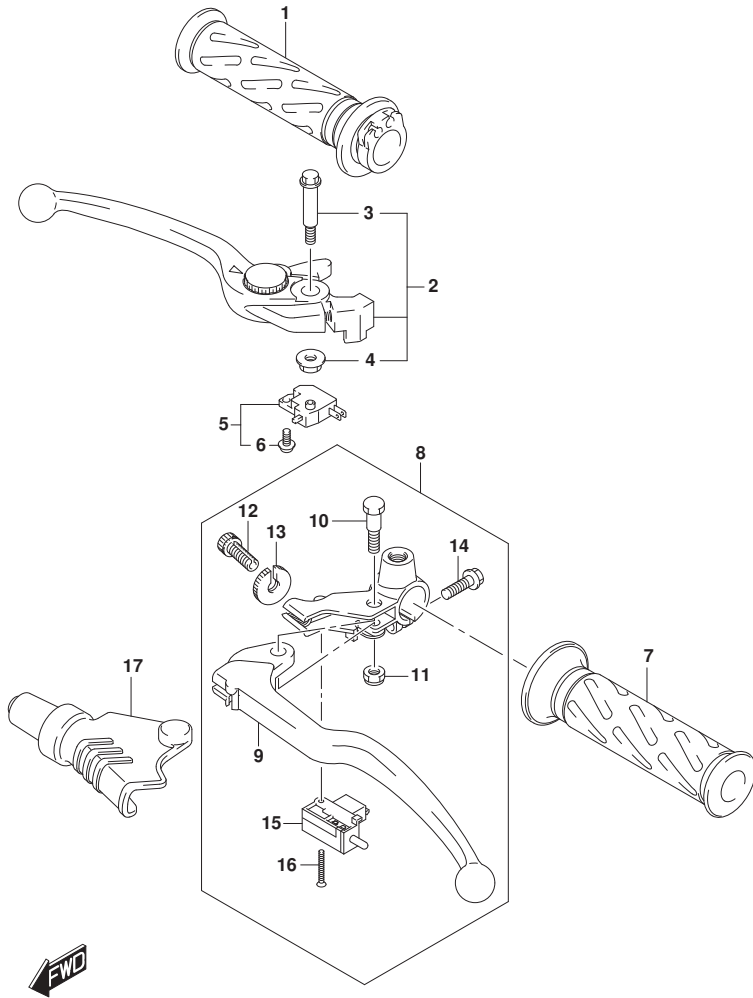


FIG. 467A (1-F-6) ハンドルレバー

見出番号	品番	品名	使用個数	備考	標準作業時間
1	57110-21H02	グリップ, スロツトル	1		
2	57300-44G20	レバーアツシ, フレーキ	1		
3	57431-17H02	ボルト, レバーピボツト	1		
4	08319-2106A	ナツト	1		
5	57460-14J02	スイッチアツシ, フロントブレーキ	1		
6	57465-17C00	スクリュ	1		
7	57211-21H01	グリップ, レフト	1		
8	57500-25D31	レバーアツシ, クラツチ	1		
9	57621-25D10	レバー, クラツチ	1		
10	57431-45C01	ボルト, レバーピボツト	1		
11	08319-2106A	ナツト	1		
12	57441-45C01	ワシヤスタ, ワイヤ	1		
13	57442-45C01	ナツト, ロツク	1		
14	01547-0620B	ボルト	1		
15	57560-05A00	スイッチ, クラツチ	1		
16	57562-41G01	スクリュ	1		
17	57661-33E01	カバー, クラツチレバー	1		

FIG.474A

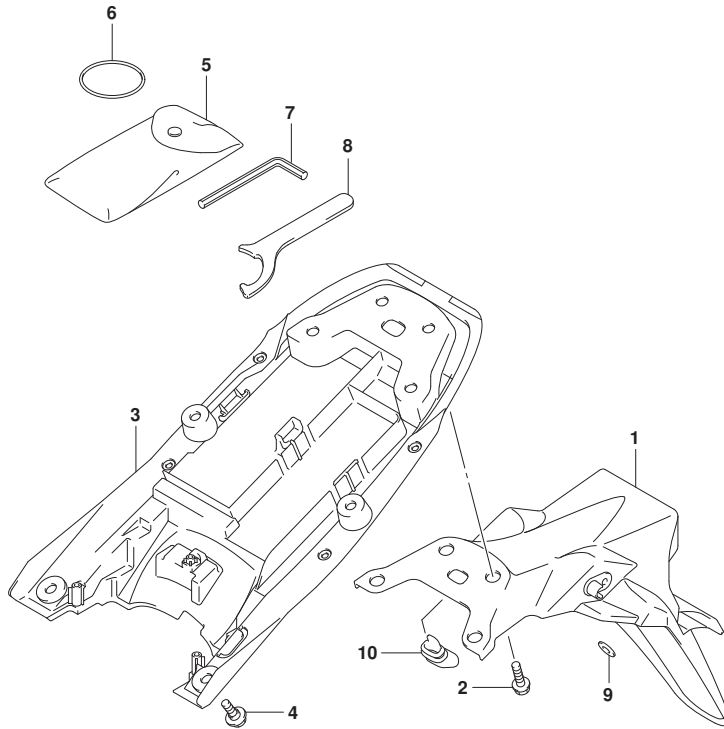


FIG. 474A (1-F-7) リヤフェンダ*

見出番号	品番	品名	使用個数	備考	標準作業時間
1	63112-18K00	フェンダ*, リヤリヤ	1		
2	01550-0612A	ボルト	4		
3	63111-18K00	フェンダ*, リヤフロント	1		
4	09111-06107	ボルト (6X12)	4		
5	09800-21101	ツールアツシ	1		
6	09280-57003	Oリング (D:3.5, ID:56.5)	1		
7	09816-00059	スパナ, ロツカケイ (5)	1		
8	09822-00003	クランプ, レンチ	1		
9	09160-06077	ワッシャ (6.5X20X1.2)	2		
10	63118-18K01	クツシヨシ, リヤフェンダ*	1		



FIG.496A

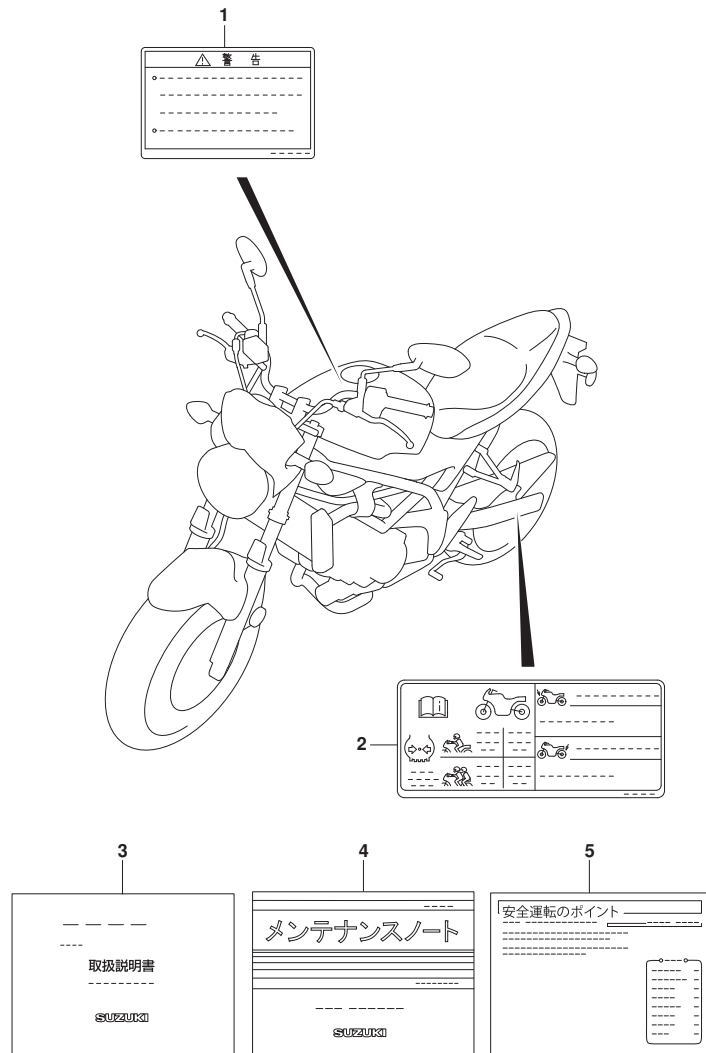


FIG. 496A (1-F-8) ラベル/マニュアルオーナーズ*

見出番号	品番	品名	使用個数	備考	標準作業時間
1	68319-02K00	ラベル, センテラルウオーニング*	1		
2	68332-18K21	ラベル, タイヤインフォメーション	1		
3	99011-18K40	マニュアル, オーナーズ*	1		
4	99012-00324	マニュアル, メンテナンス	1		
5	99016-00300	マニュアル, セフティ	1		

FIG.505A

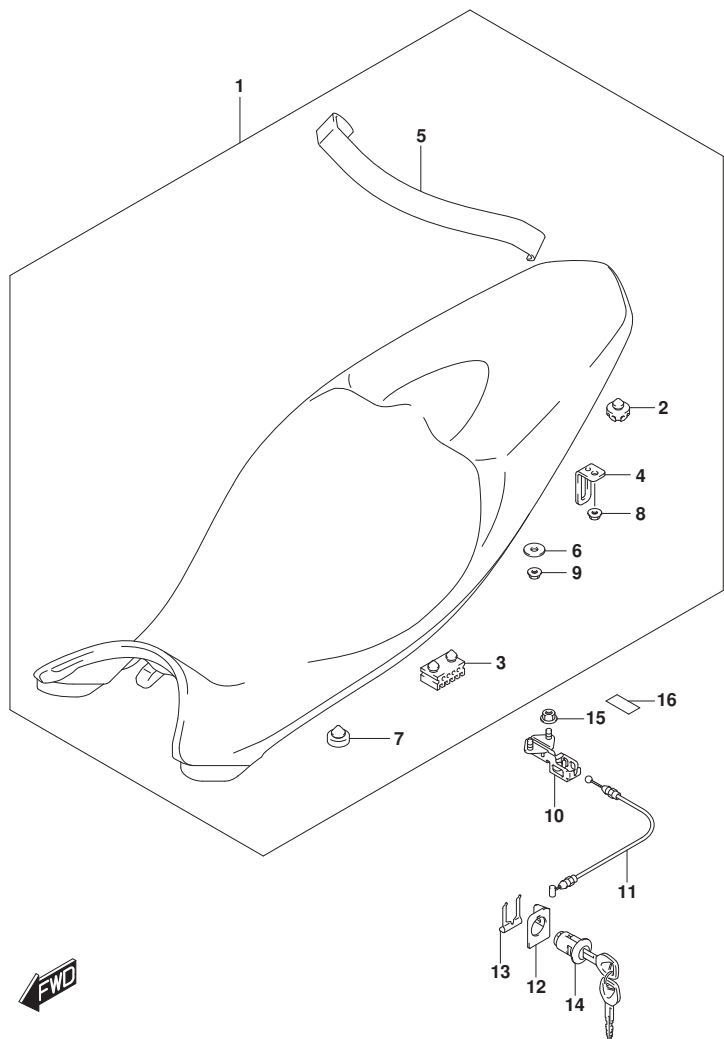


FIG. 505A (1-F-9) シート (SV650A)

見出番号	品番	品名	使用個数	備考	標準作業時間
1	45100-18K02-BBC	シートアツシ (ﾌﾞﾗｯｸ)	1		
2	45148-20G90	.ｸｯｼﾞｮﾝ, シｰﾄﾞﾏｳﾝﾄ	2		
3	45149-31300	.ｸｯｼﾞｮﾝ, シｰﾄﾞ (40X20X15)	2		
4	45212-18K00	.ｽﾄﾗｲｶ, シｰﾄﾞﾛｯｸ	1		
5	45380-18K01-P3H	.ﾊﾞﾝﾄﾞ, シｰﾄﾞｸﾞﾘｯﾌﾟ (ﾌﾞﾗｯｸ)	1		
6	09160-06088	.ﾌｯｼﾞﾖ (6.5X20X1.6)	2		
7	09321-10012	.ｸｯｼﾞｮﾝ	4		
8	08316-1006A	.ﾅｯﾄ	1		
9	08316-1006A	.ﾅｯﾄ	2		
10	45220-04K20	ﾌﾞﾗｯｹｯﾄ, スﾄﾗｲｶｻﾎﾞｰﾄ	1		
11	45280-18K00	ｹｰﾌﾞﾙ, シｰﾄﾞﾛｯｸ	1		
12	45288-14F00	ｶﾞｲﾄﾞ, シｰﾄﾞﾛｯｸｹｰﾌﾞﾙ	1		
13	45289-11F00	ﾌﾟﾚｰﾄ, シｰﾄﾞﾛｯｸｱｯｼ	1		
14	95700-14810	ﾛｯｸｾｯﾄ, シｰﾄ	1		
15	08316-1006A	ﾅｯﾄ	2		
16	94432-19F00	ﾌﾞﾛｯｹｯﾀ	2		

FIG.505B

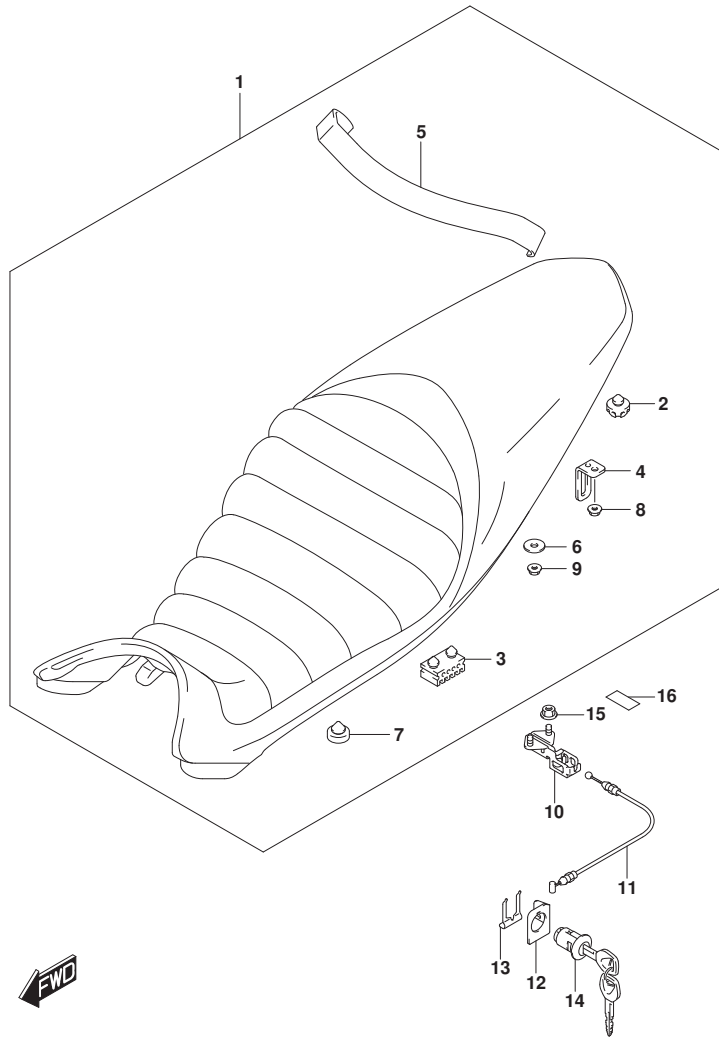


FIG. 505B (1-F-10) シート (SV650XA)

見出番号	品番	品名	使用個数	備考	標準作業時間
1	45100-18K12-BUG	シートアツシ (ﾌﾞﾗｯｸﾝ/ﾌﾞﾗｯｸ)	1		
2	45148-20G90	.クッション, シートマウント	2		
3	45149-31300	.クッション, シート (40X20X15)	2		
4	45212-18K00	.ストライカ, シートロック	1		
5	45380-18K51-T65	.ﾊﾞﾝﾄﾞ, シートｸﾞﾘｯﾌﾟ (ﾌﾞﾗｯｸ)	1		
6	09160-06088	.ワッｼﾞﾏ (6.5X20X1.6)	2		
7	09321-10012	.クッション	4		
8	08316-1006A	.ﾅｯﾄ	1		
9	08316-1006A	.ﾅｯﾄ	2		
10	45220-04K20	ﾌﾞﾗｯｸﾞｯﾄ, スﾄﾗｲｶｻﾎﾞｰﾄ	1		
11	45280-18K00	ｸｰﾌﾞﾙ, シートロック	1		0.5
12	45288-14F00	ｶﾞｲﾄﾞ, シートロックｸｰﾌﾞﾙ	1		
13	45289-11F00	ﾌﾟﾚｰﾄ, シートロックアツｼ	1		
14	95700-14810	ロックセット, シート	1		0.5
15	08316-1006A	ﾅｯﾄ	2		
16	94432-19F00	ﾌﾞﾚｯｸﾞ	2		

FIG.521A

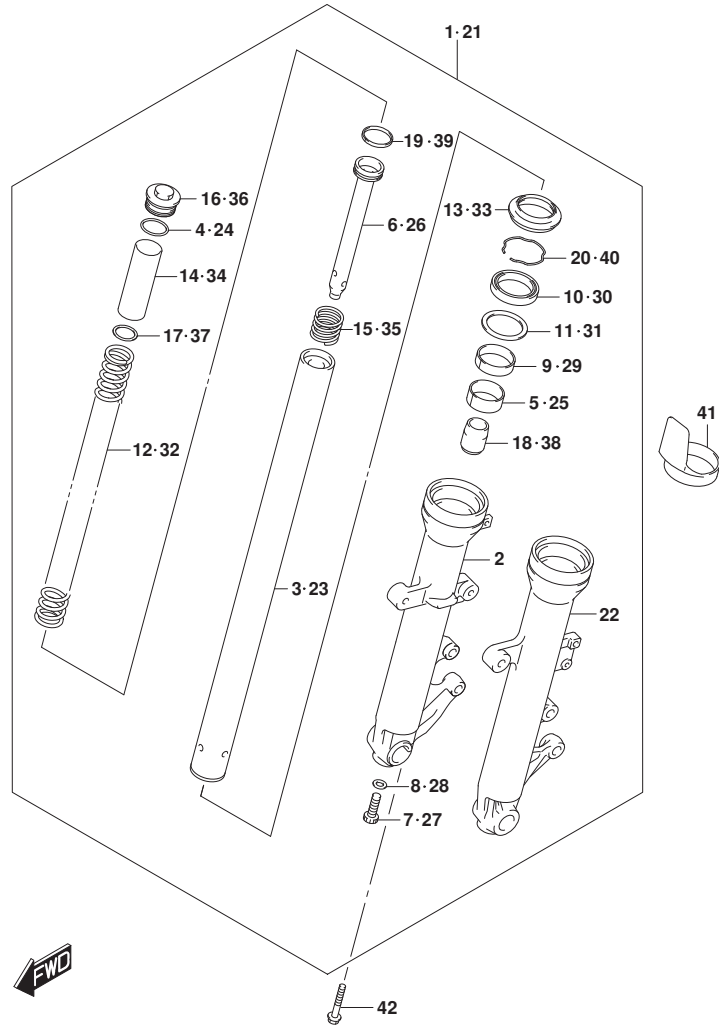


FIG. 521A (1-F-11) フロントフォークダンパ (SV650A)

見出番号	品番	品名	使用個数	備考	標準作業時間
1	51103-18K00-291	ダンパアツシ, フロントライト (フック)	1		0.6
2	51130-18K00-291	. チューブ, アウタライト (フック)	1		
3	51110-18K00	. チューブ, インナ	1		
4	51117-12C00	. Oリング	1		
5	51121-44H00	. フツシュ, スライド	1		
6	51146-17G20	. シリンダ	1		
7	51147-06F10	. ボルト, センタ (8X18)	1		
8	51148-36011	. ガスケット (8. 2X13X1. 5)	1		
9	51152-01H10	. フツシュ, ガイド	1		
10	51153-01H10	. シール, オイル	1		
11	51168-38B00	. スペーサ, シール	1		
12	51171-18K00	. スワリング, フロント	1		
13	51173-01H00	. シール, ダスト	1		
14	51176-18K00	. カラー, スワリング	1		
15	51177-17G50	. スワリング, リバウンド	1		
16	51189-47D50	. ボルト, フォーク	1		
17	51192-19C00	. ジョイント, スワリング	1		
18	51195-48B31	. ビース, オイルロツク	1		
19	51196-12C00	. リング, ヒーストン	1		
20	51556-38B00	. リング, ストツパ	1		
21	51104-18K00-291	ダンパアツシ, フロントレフト (フック)	1		
22	51140-18K00-291	. チューブ, アウタレフト (フック)	1		
23	51110-18K00	. チューブ, インナ	1		
24	51117-12C00	. Oリング	1		
25	51121-44H00	. フツシュ, スライド	1		
26	51146-17G20	. シリンダ	1		
27	51147-06F10	. ボルト, センタ (8X18)	1		
28	51148-36011	. ガスケット (8. 2X13X1. 5)	1		
29	51152-01H10	. フツシュ, ガイド	1		
30	51153-01H10	. シール, オイル	1		
31	51168-38B00	. スペーサ, シール	1		
32	51171-18K00	. スワリング, フロント	1		
33	51173-01H00	. シール, ダスト	1		
34	51176-18K00	. カラー, スワリング	1		
35	51177-17G50	. スワリング, リバウンド	1		

FIG.521A

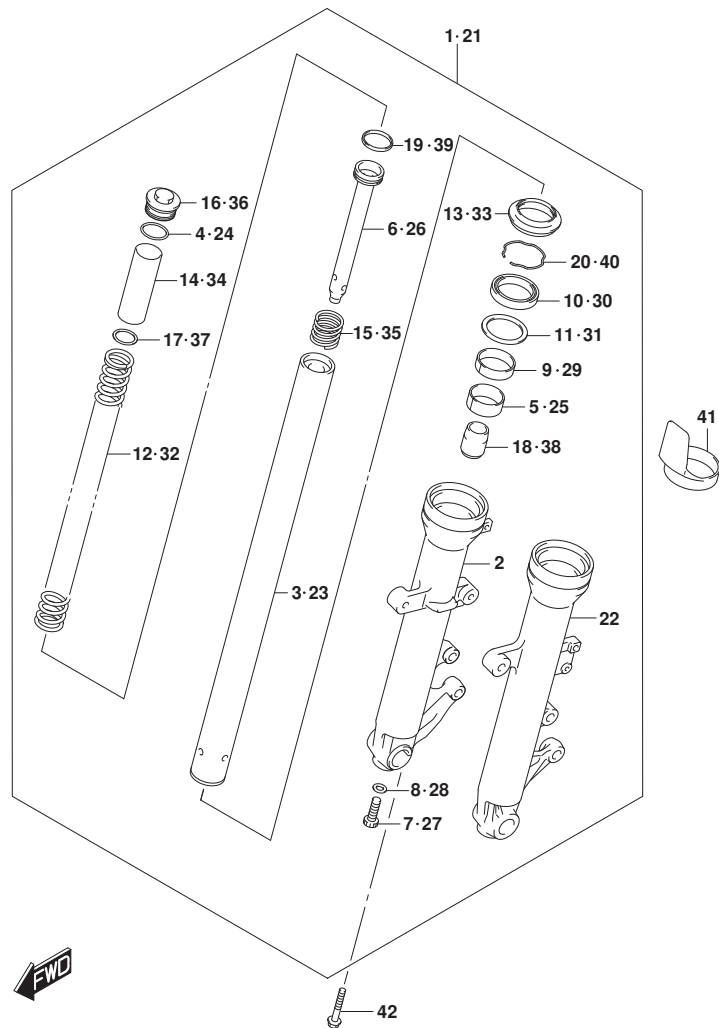


FIG. 521A (1-F-12) フロントフォークダンパ (SV650A)

見出番号	品番	品名	使用個数	備考	標準作業時間
36	51189-47D50	ボルト, フォーク	1		
37	51192-19C00	ジョイント, スプリング	1		
38	51195-48B31	ピース, オイルロック	1		
39	51196-12C00	リング, ピストン	1		
40	51556-38B00	リング, ストップ	1		
41	51201-32F00	ブローカク	2		
42	51321-10F00	ボルト, ハンドルホルダ	1		

FIG.521B

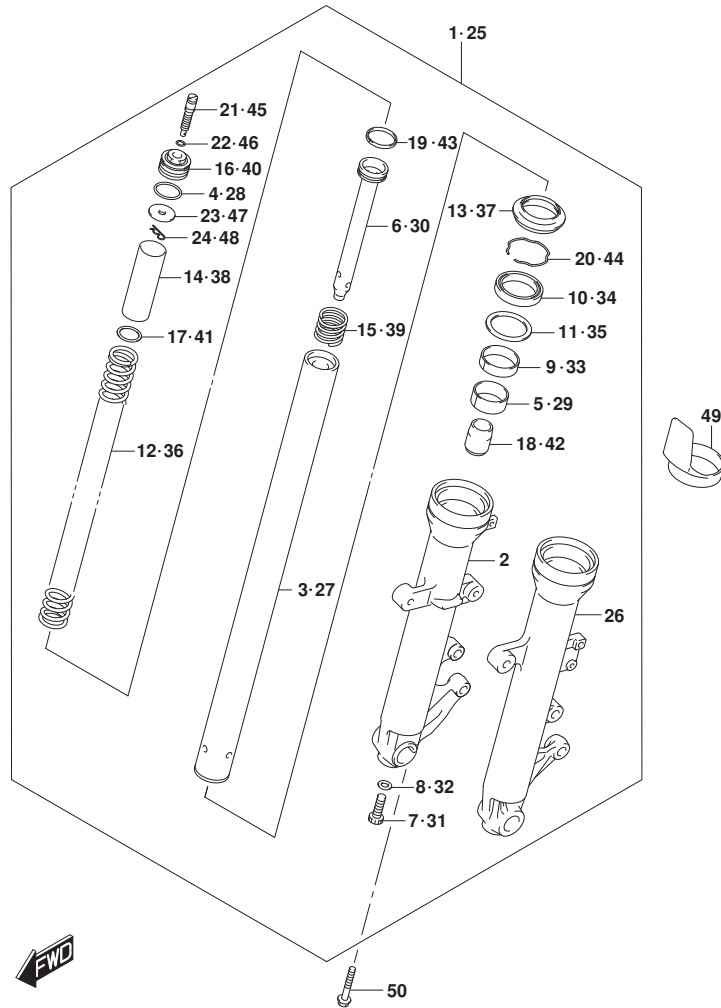


FIG. 521B (1-F-13) フロントフォークダンパ (SV650XA)

見出番号	品番	品名	使用個数	備考	標準作業時間
1	51103-18K10-291	ダンパアツシ, フロントライト (フック)	1		0.6
2	51130-18K00-291	. チューブ, アウタライト (フック)	1		
3	51110-18K00	. チューブ, インナ	1		
4	51117-12C00	. Oリング	1		
5	51121-44H00	. フツシ, スライド	1		
6	51146-17G80	. シリンダ	1		
7	51147-06F10	. ホルト, センタ (8X18)	1		
8	51148-36011	. ガスケット (8. 2X13X1. 5)	1		
9	51152-01H10	. フツシ, ガイド	1		
10	51153-01H10	. シール, オイル	1		
11	51168-38B00	. スペーサ, シール	1		
12	51171-18K10	. スフリング, フロント	1		
13	51173-01H00	. シール, ダスト	1		
14	51176-18K00	. カラー, スフリング	1		
15	51177-17G50	. スフリング, リバウンド	1		
16	51189-12C00	. ホルト, フォーク	1		
17	51192-19C00	. ジョイント, スフリング	1		
18	51195-48B31	. ビース, オイルロツク	1		
19	51196-12C00	. リング, ビースト	1		
20	51556-38B00	. リング, スツバ	1		
21	51185-17G00	. アジセスタホルト, スフリング	1		
22	09280-09005	. Oリング (D: 1. 9, ID: 8. 6)	1		
23	51186-12C00	. シート, スフリング	1		
24	51188-32B00	. ビーン, シートスフリング	1		
25	51104-18K10-291	ダンパアツシ, フロントレフト (フック)	1		
26	51140-18K00-291	. チューブ, アウタレフト (フック)	1		
27	51110-18K00	. チューブ, インナ	1		
28	51117-12C00	. Oリング	1		
29	51121-44H00	. フツシ, スライド	1		
30	51146-17G80	. シリンダ	1		
31	51147-06F10	. ホルト, センタ (8X18)	1		
32	51148-36011	. ガスケット (8. 2X13X1. 5)	1		
33	51152-01H10	. フツシ, ガイド	1		
34	51153-01H10	. シール, オイル	1		
35	51168-38B00	. スペーサ, シール	1		

FIG.521B

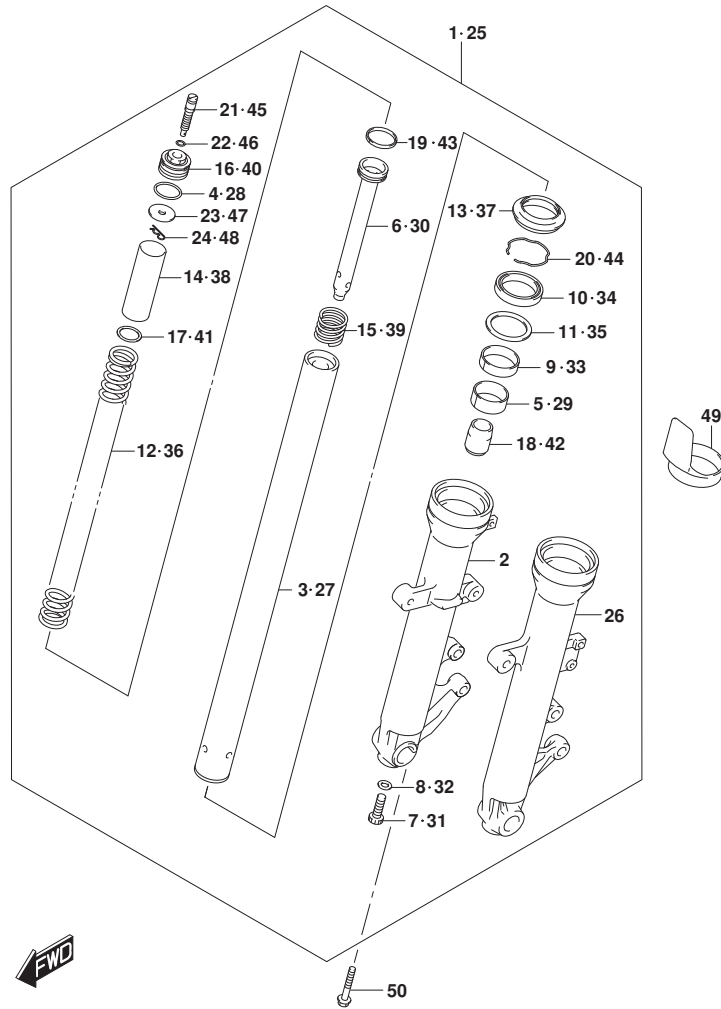


FIG. 521B (1-F-14) フロントフォークダンパー (SV650XA)

見出番号	品番	品名	使用個数	備考	標準作業時間
36	51171-18K10	.スフリング, フロント	1		
37	51173-01H00	.シール, ダスト	1		
38	51176-18K00	.カー, スフリング	1		
39	51177-17G50	.スフリング, リバウンド	1		
40	51189-12C00	.ホルト, フォーク	1		
41	51192-19C00	.ジョイント, スフリング	1		
42	51195-48B31	.ピース, オイルロツク	1		
43	51196-12C00	.リング, ビストン	1		
44	51556-38B00	.リング, ストツパ	1		
45	51185-17G00	.アシヤスタホルト, スフリング	1		
46	51187-32B00	.Oリング, ストツパ	1		
47	51186-12C00	.シート, スフリング	1		
48	51188-32B00	.ピストン, シートスフリング	1		
49	51201-32F00	.ブローテタ	2		
50	51321-10F00	.ホルト, ハンドルホルダ	1		

FIG.524A

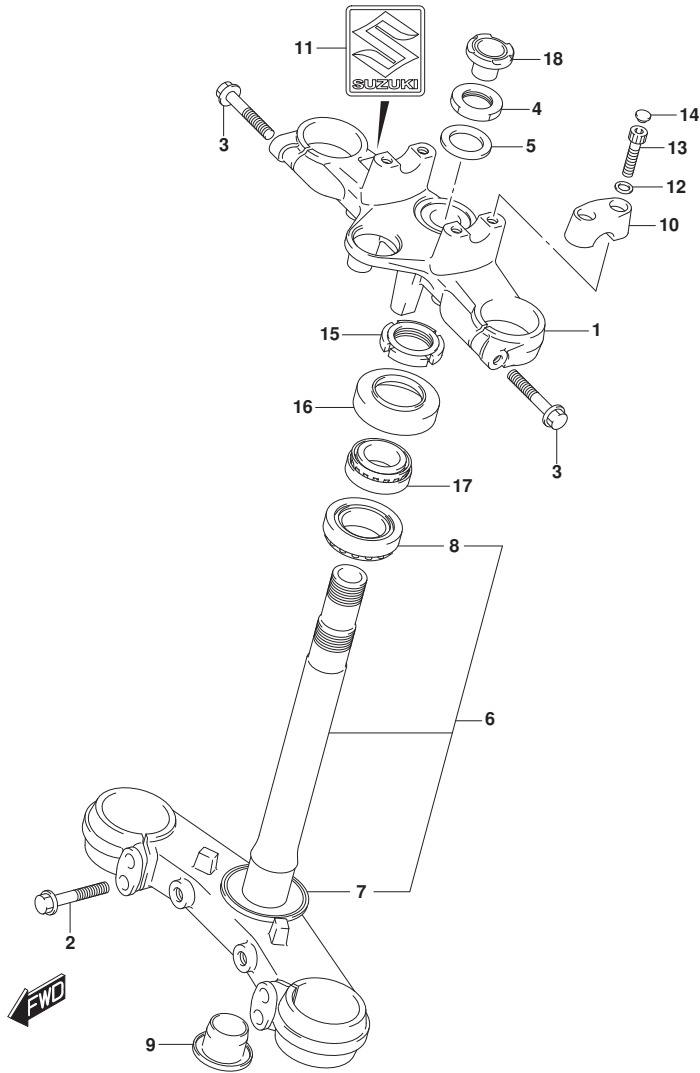


FIG. 524A (1-F-15) ステアリングステム (SV650A)

見出番号	品番	品名	使用個数	備考	標準作業時間
1	51311-44H00-291	ヘッド, ステアリングステム (ﾌﾞﾗｯｸ)	1		0.8
2	51328-44H00	ホルルト	2		
3	51328-44H00	ホルルト	4		
4	51353-13K00	ナット	1		
5	51356-13K00	ワッシャ	1		
6	51410-44HD0-291	ﾌﾞﾗｯｸｲｯﾄ, ﾏﾝﾀﾞ (ﾌﾞﾗｯｸ)	1		1.7
7	51644-12C00	ｼｰﾙ, ステアリングﾛｯ (30.1X56X4)	1		
8	09265-30020	ﾍﾞｱﾘﾝｸﾞ (30X55X17)	1		
9	51482-44H00	ｷﾞﾔｯﾌﾟ	1		
10	56211-44H00-291	ホルﾀﾞ, ﾏﾝﾄﾞﾙ (ﾌﾞﾗｯｸ)	2		
11	68281-47HA0	ｴﾝﾌﾟﾚﾑ, S	1		
12	09164-08015	ワッシャ	4		
13	51321-10F10	ホルルト, ﾏﾝﾄﾞﾙ, HANDL	4		
14	09250-06016	ｷﾞﾔｯﾌﾟ	4		
15	51631-31F10	ナット, ステアリングステム	1		
16	51643-40503	ｼｰﾙ, ﾀﾞｽﾄ	1		
17	09265-25038	ﾍﾞｱﾘﾝｸﾞ (25X47X15)	1		
18	51344-23K10	ｷﾞﾔｯﾌﾟ, ステアリングステム	1	SV650A	

FIG.524B

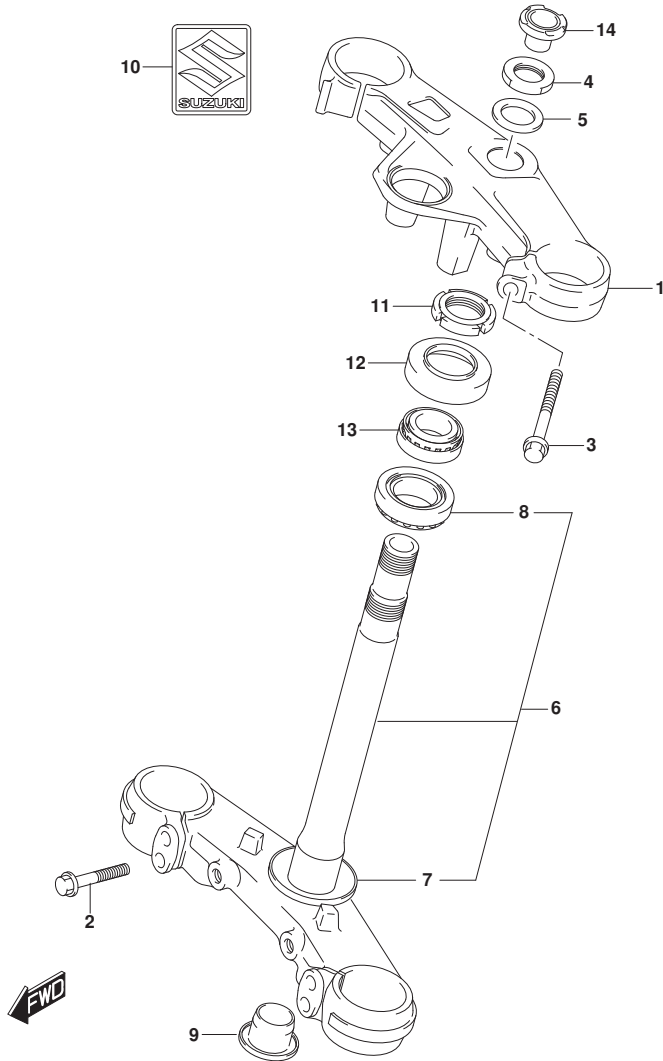
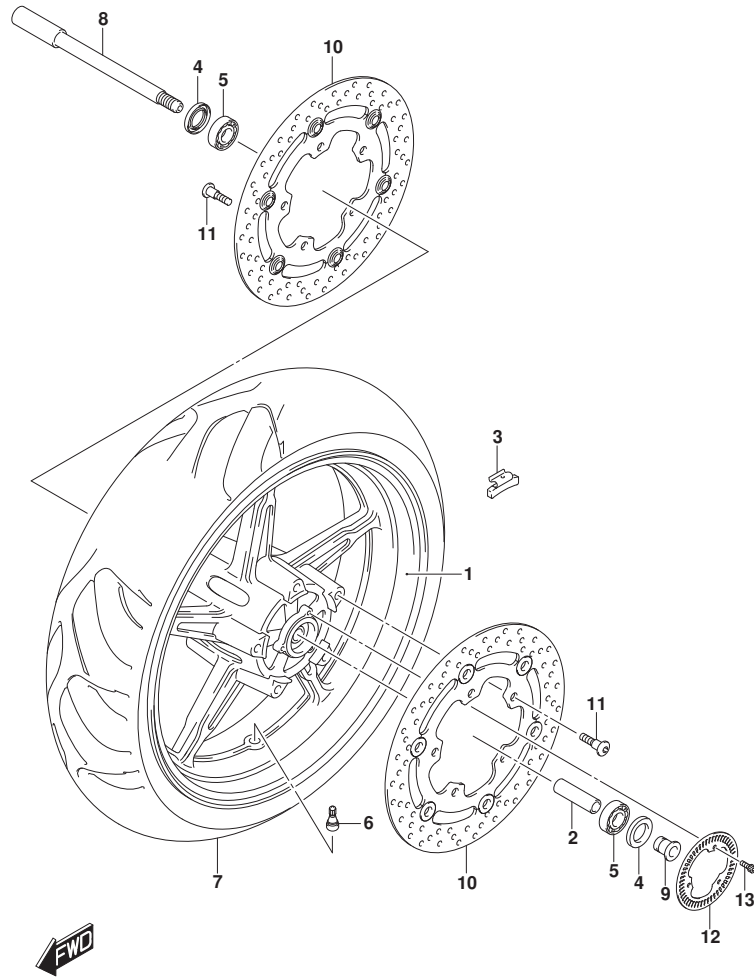


FIG. 524B (1-F-16) ステアリングステム (SV650XA)

見出番号	品番	品名	使用個数	備考	標準作業時間
1	51311-44HB0	ブラケット, アツパ	1		0.9
2	51328-44H00	ホルト	4		
3	51328-44HB0	ホルト, ブラケットアツパ	2		
4	51353-13K00	ナツト	1		
5	51356-13K00	ワツシヤ	1		
6	51410-44HB0-291	ブラケット, アンタ (ブラック)	1		1.7
7	51644-12C00	シール, ステアリング ロア (30.1X56X4)	1		
8	09265-30020	ベアリング (30X55X17)	1		
9	51482-44H00	キャツプ	1		
10	68281-47HA0	エンブレム, S	1		
11	51631-31F10	ナツト, ステアリングステム	1		
12	51643-40503	シール, タスト	1		
13	09265-25038	ベアリング (25X47X15)	1		
14	51344-23K10	キャツプ, ステアリングステム	1		

FIG.530A



SV650AM1_000_530A
FRONT WHEEL

FIG. 530A (1-G-2) フロントホイール (SV650A)

見出番号	品番	品名	使用個数	備考	標準作業時間
1-1	54111-18K00-QGY	ホイール, フロント (17M/CXMT3.50, レッド)	1	BODY COLOR: B1G	1.1
1-2	54111-18K00-YLY	ホイール, フロント (17M/CXMT3.50, ブルー)	1	BODY COLOR: YKV	1.1
1-3	54111-18K00-019	ホイール, フロント (17M/CXMT3.50, ブラック)	1	BODY COLOR: ACX	
2	54731-44H00	スベーク, フロントハブベアリング	1		
3-1	55411-22H00	パランサ, ホイールNO. 1 (10G)	AR		
3-2	55412-22H00	パランサ, ホイールNO. 2 (20G)	AR		
3-3	55413-22H00	パランサ, ホイールNO. 3 (30G)	AR		
4	09285-22004	シール, オイル (22X40X7)	2		
5	08123-6203B	ベアリング, フロントハブ	2		
6	#43130-24A00	ハブアッシ, ホイールリム (TR412)	1		
7	55110-18K01	タイヤ, フロント	1		
8	54711-08F00	アクスル, フロント	1		0.3
9	54751-44H00	スベーク, フロントアクスルレフト	1		
10	59210-38G10	ディスク, フロントブレーキ	2		0.5
11	09106-08160	ホルト (8X21)	10		
12	54162-44H00	リング, スピードセンサーフロント (50T)	1		0.5
13	07130-0512A	ホルト	3		

SV650AM1_000

FIG.530B

FIG. 530B (1-G-3) フロントホイール (SV650XA)

見出番号	品番	品名	使用個数	備考	標準作業時間
1	54111-18K00-019	ホイール, フロント (17M/CXMT3.50, プラック)	1		
2	54731-44H00	スベ-サ, フロントハブベ-アリング	1		
3-1	55411-22H00	パ-ランサ, ホイールNO. 1 (10G)	AR		
3-2	55412-22H00	パ-ランサ, ホイールNO. 2 (20G)	AR		
3-3	55413-22H00	パ-ランサ, ホイールNO. 3 (30G)	AR		
4	09285-22004	シール, オイル (22X40X7)	2		
5	08123-6203B	ベ-アリング, フロントハブ	2		
6	#43130-24A00	パ-ルプ-アツシ, ホイールリム (TR412)	1		
7	55110-18K01	タイヤ, フロント	1		
8	54711-08F00	アクスル, フロント	1		0.3
9	54751-44H00	スベ-サ, フロントアクスルレフト	1		
10	59210-38G10	ディスク, フロントブレーキ	2		0.5
11	09106-08160	ホルト (8X21)	10		
12	54162-44H00	リンク, スピ-ドセンサフロント (50T)	1		0.5
13	07130-0512A	ホルト	3		

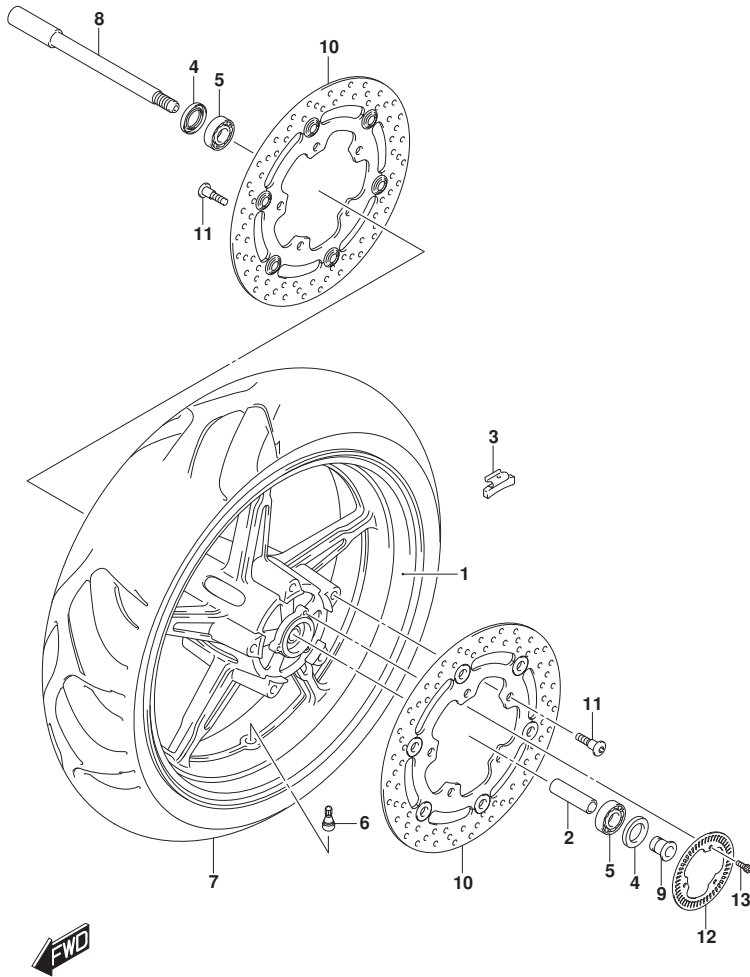


FIG.533A

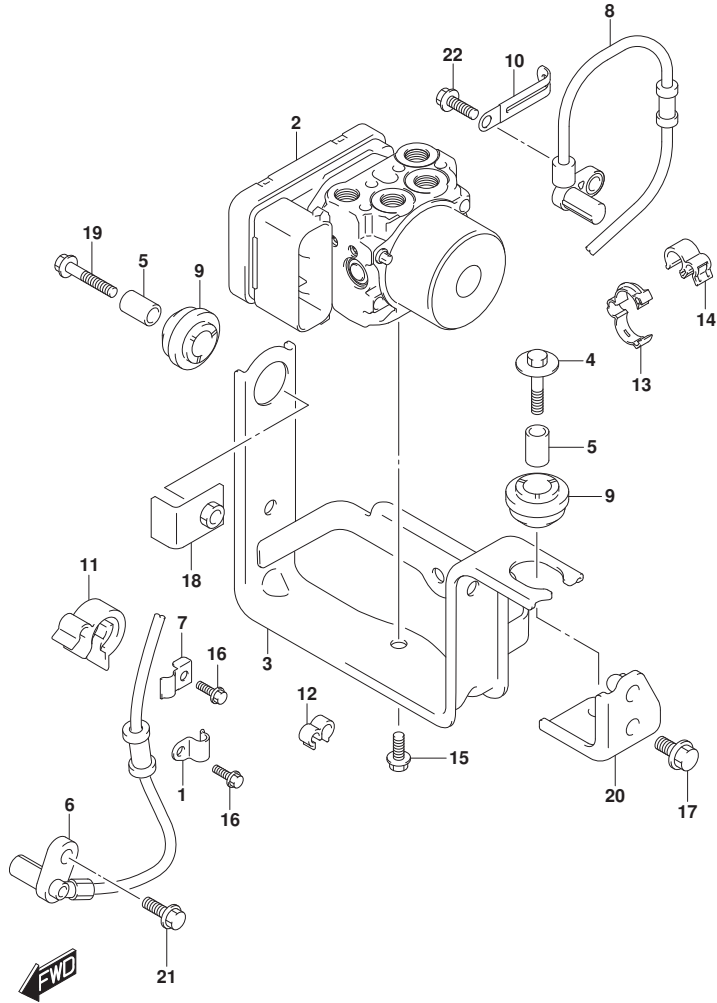


FIG. 533A (1-G-4) ハイﾄﾞﾛﾘｯｸｳﾆｯﾄ

見出番号	品番	品名	使用個数	備考	標準作業時間
1	55731-15H00	クランプ, ABSセンサフロント	1		
2	55610-18K10	ユニットアツシ, ハイﾄﾞﾛﾘｯｸABS	1		
3	55660-18K10	ホルﾀﾞ, ハイﾄﾞﾛﾘｯｸｳﾆｯﾄABS	1		
4	09116-06510	ﾎﾞﾙﾄ, ハイﾄﾞﾛﾘｯｸｳﾆｯﾄﾏｳﾝﾁﾝｸﾞ	1		
5	55662-10G00	ｽﾍﾟｰｻ, ハイﾄﾞﾛﾘｯｸｳﾆｯﾄﾏｳﾝﾁﾝｸﾞ (#05)	2		
6	55710-18K20	センサ, フﾚﾝﾄﾎｲｰﾙｽﾍﾟｰﾄﾞ	1		
7	55733-44H00	クランプ, セﾝサﾘｰﾄﾞ フﾚﾝﾄNO. 3	1		
8	65710-18K10	センサ, リヤﾎｲｰﾙｽﾍﾟｰﾄﾞ	1		
9	09320-10066	ﾗﾊﾞｰ	2		
10	09404-06429	クランプ (L:45)	1		
11	09408-00307	クランプ	2		
12	09408-00101	ｸﾘｯﾌﾟ	2		
13	09408-00259	クランプ	1		
14	09408-00266	クランプ	5		
15	01550-0612A	ﾎﾞﾙﾄ	2		
16	09103-06525	ﾎﾞﾙﾄ (6X12)	2		
17	01550-0612B	ﾎﾞﾙﾄ	2		
18	55680-18K00	ﾅｯﾄ, ﾗﾊﾞｰ-ｳﾆｯﾄﾏｳﾝﾁﾝｸﾞ	1		
19	09103-06529	ﾎﾞﾙﾄ, ｸﾗｯﾁｶﾊﾞｰ (6X30)	1		
20	55670-18K00	ﾌﾞﾗｯｹｯﾄ, ABSｳﾆｯﾄホルﾀﾞ	1		
21	09103-06526	ﾎﾞﾙﾄ, コﾈｸﾀ (6X16)	1		
22	09103-06526	ﾎﾞﾙﾄ, コﾈｸﾀ (6X16)	1		

FIG.535A

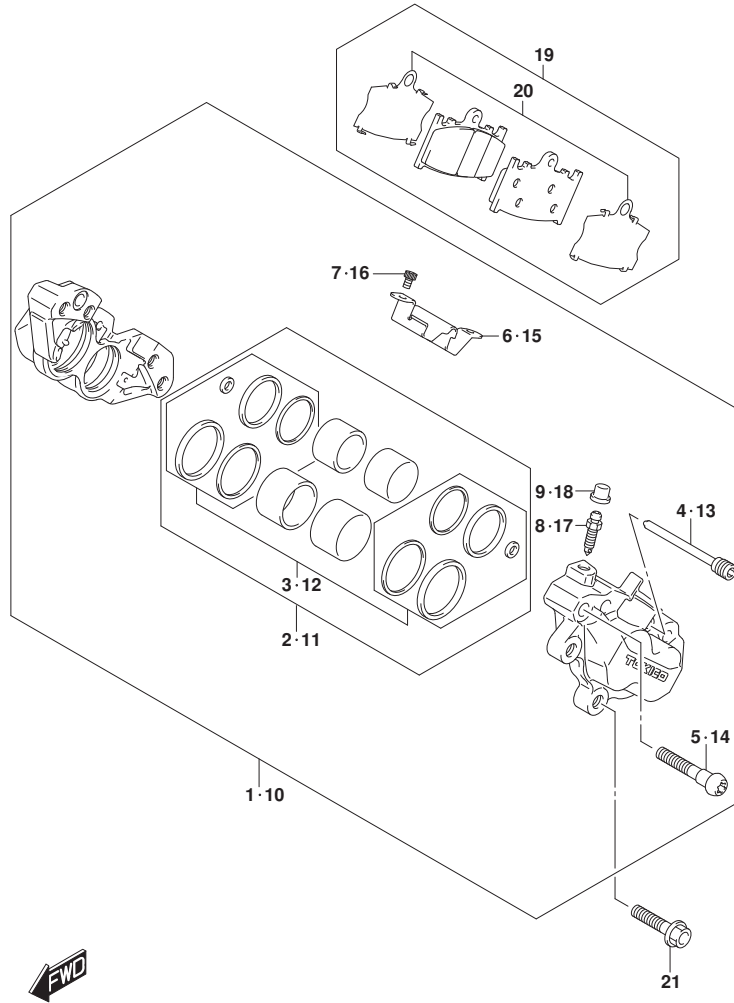


FIG. 535A (1-G-5) フロントキャリパ

見出番号	品番	品名	使用個数	備考	標準作業時間
1	59100-35F60-999	キャリパ アツシ, フロントライト	1		
2	59300-34811	. ヒーストンセット	1		
3	59300-34821	. . シールセット, ヒーストン	1		
4	59141-40F00	. ヒーン, ハット	1		
5	59145-18G00	. ホール	4		
6	59152-35F00	. ガハ -, キャリパ タスト	1		
7	59153-22D00	. スクリュ	2		
8	59121-18410	. フリーダ	1		
9	55156-66310	. キヤツフ, フリーダ フラク (M10X1)	1		
10	59300-35F60-999	キャリパ アツシ, フロントレフト	1		
11	59300-34811	. ヒーストンセット	1		
12	59300-34821	. . シールセット, ヒーストン	1		
13	59141-40F00	. ヒーン, ハット	1		
14	59145-18G00	. ホール	4		
15	59151-35F00	. ガハ -, キャリパ タスト	1		
16	59153-22D00	. スクリュ	2		
17	59121-18410	. フリーダ	1		
18	55156-66310	. キヤツフ, フリーダ フラク (M10X1)	1		
19	59100-35800	. ハット シムセット	2		
20	59171-35F80	. シムハット	4		
21	09103-08359	. ホール (8X28)	4		

FIG.536A

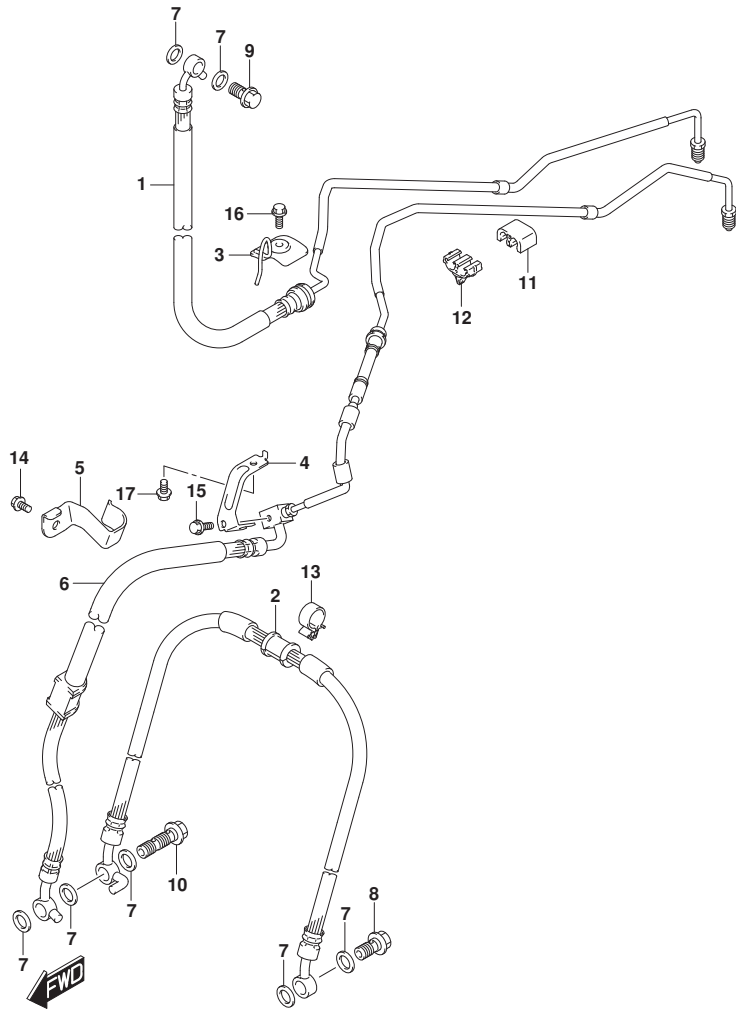


FIG. 536A (1-G-6) フロントブレーキホース (SV650XA)

見出番号	品番	品名	使用個数	備考	標準作業時間
1	59200-18K71	ホースアツシ, フロントブレーキマスターユニット	1		1.5
2	59240-18K21	ホース, フロントブレーキキャリパ ツーキャリパ	1		1.5
3	59251-18K00	クランプ, フロントブレーキホースアツシNO. 1	1		
4	59261-18K00	クランプ, フロントブレーキホースアツシNO. 2	1		
5	59263-44H10	クランプ, フロントブレーキホースNO. 2	1		
6	59400-18K21	ホースアツシ, ユニットツーフロントブレーキキャリパ	1		1.5
7	09161-10009	ワッシャ (10X15X1.5)	7		
8	09360-10062	ユニオン (10X1.25X22)	1		
9	09360-10042	ユニオン (10X1.25X22)	1		
10	09360-10064	ユニオン (10X1.25X36)	1		
11	09403-06324	クランプ	2		
12	09403-07344	クランプ	2		
13	09403-16412	クランプ	1		
14	09103-06525	ホルト (6X12)	1		
15	09103-06526	ホルト, コネクタ (6X16)	1		
16	09103-06526	ホルト, コネクタ (6X16)	1		
17	01550-0612A	ホルト	1		

FIG.536B

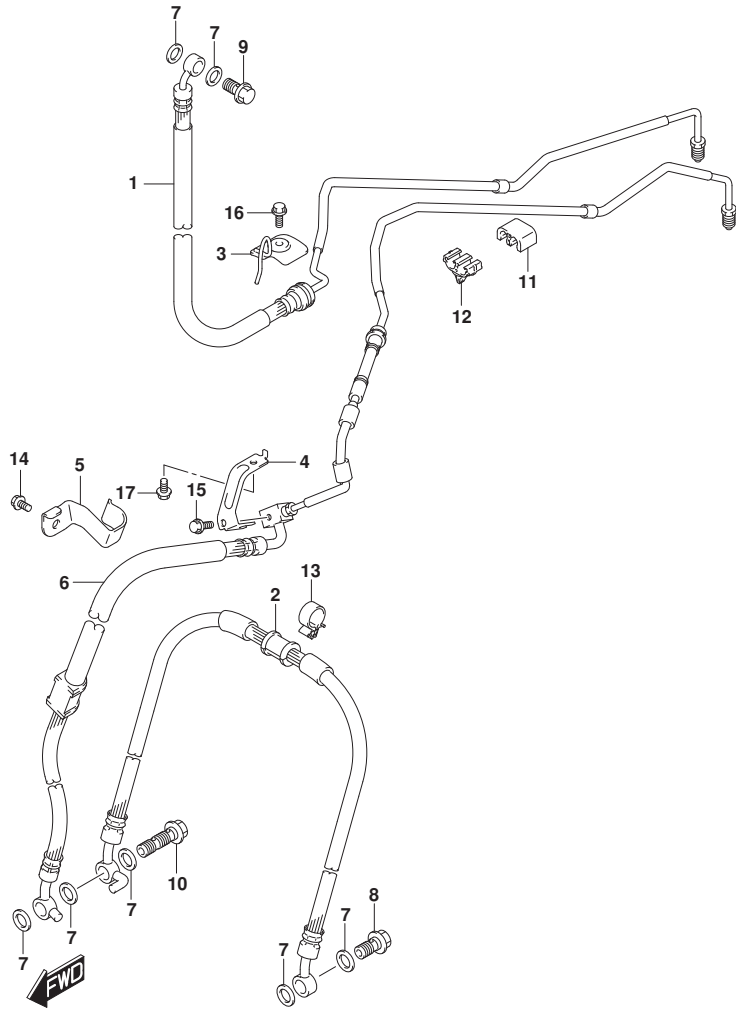


FIG. 536B (1-G-7) フロントブレーキホース (SV650A)

見出番号	品番	品名	使用個数	備考	標準作業時間
1	59200-18K61	ホースアツシ, フロントブレーキマスターユニット	1		1.5
2	59240-18K21	ホース, フロントブレーキキャリパ ツーキャリパ	1		1.5
3	59251-18K00	クランプ, フロントブレーキホースアツシNO. 1	1		
4	59261-18K00	クランプ, フロントブレーキホースアツシNO. 2	1		
5	59263-44H10	クランプ, フロントブレーキホースNO. 2	1		
6	59400-18K21	ホースアツシ, ユニットツーフロントブレーキキャリパ	1		1.5
7	09161-10009	ワッシャ (10X15X1.5)	7		
8	09360-10062	ユニオン (10X1.25X22)	1		
9	09360-10042	ユニオン (10X1.25X22)	1		
10	09360-10064	ユニオン (10X1.25X36)	1		
11	09403-06324	クランプ	2		
12	09403-07344	クランプ	2		
13	09403-16412	クランプ	1		
14	09103-06525	ホルト (6X12)	1		
15	09103-06526	ホルト, コネクター (6X16)	1		
16	09103-06526	ホルト, コネクター (6X16)	1		
17	01550-0612A	ホルト	1		

FIG.537A

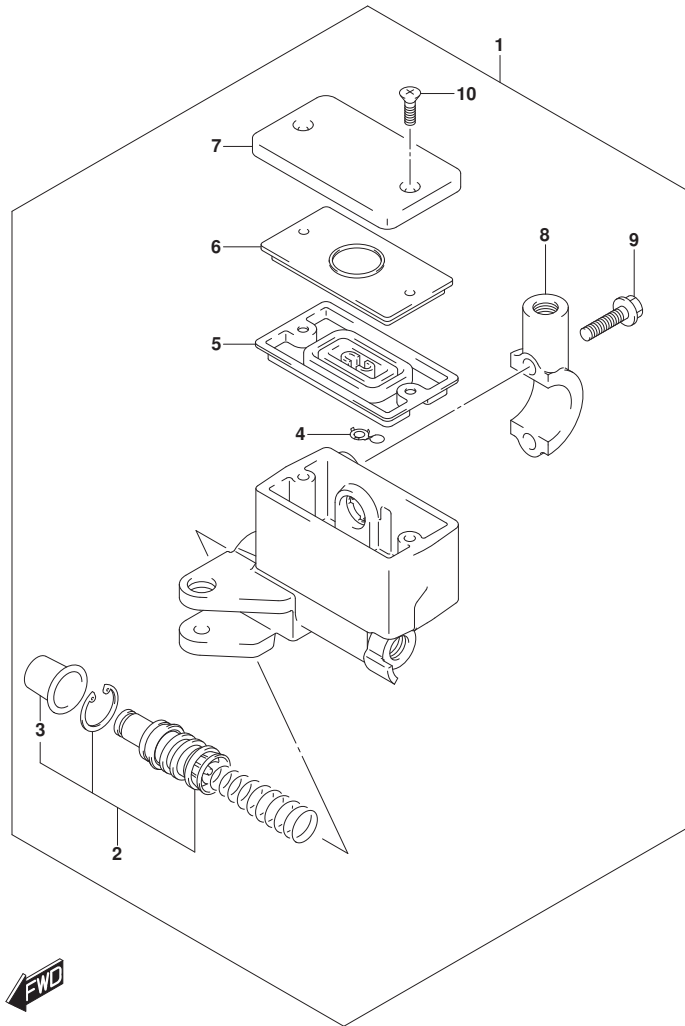


FIG. 537A (1-G-8) フロントマスタシリンダ* (SV650A)

見出番号	品番	品名	使用個数	備考	標準作業時間
1	59600-10G30	シリンダ* アツシ, フロントマスタ	1		0.5
2	59600-45870	.ピ* ストン/カップ セット	1		0.6
3	59666-44300	.ピ* ーツ	1		
4	59664-32F00	.ピ* ロドクダ	1		
5	59667-49460	.ピ* イヤフラム	1		
6	59668-41C00	.ピ* レート, ピ* イヤフラム	1		
7	59669-10G00	.キャツプ*	1		0.2
8	59671-32F00	.ボ* ルク*	1		
9	59675-02FA0	.ボ* ルト (6X22)	2		
10	69689-49300	.スクリュ, リザ* ーバ* キャツプ*	2		

FIG.537B

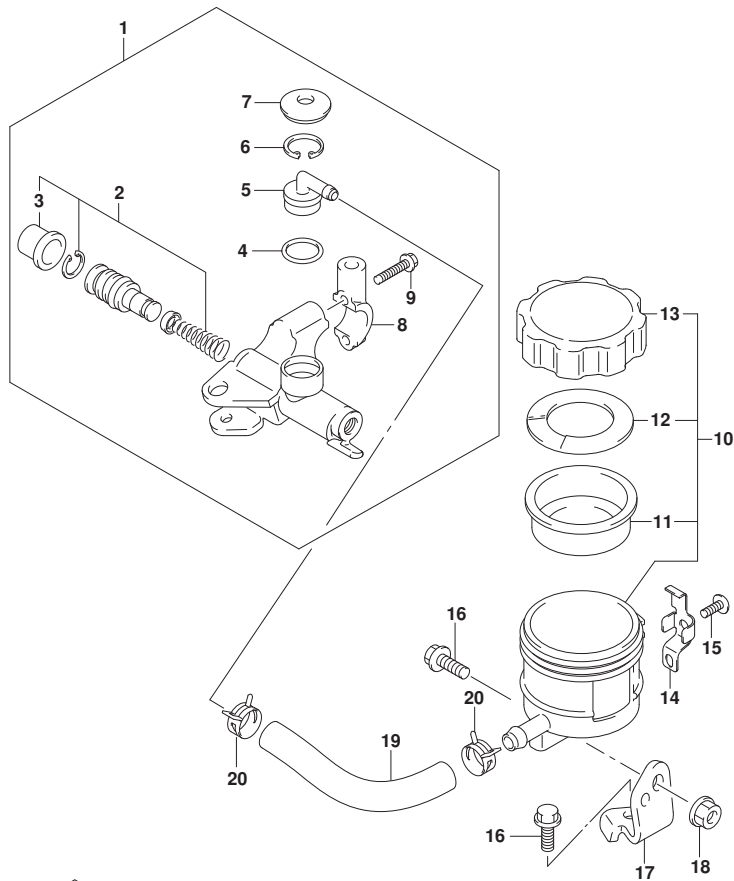


FIG. 537B (1-G-9) フロントマスタシリンダ* (SV650XA)

見出番号	品番	品名	使用個数	備考	標準作業時間
1	59600-18G10	シリンダ* アツシ, フロントマスタ	1		0.5
2	59600-45870	.ピストン/カツプ* セット	1		0.7
3	59666-44300	.スプリング	1		0.7
4	69686-34200	.Oリング*	1		0.7
5	69672-00B20	.コネクタ	1		0.7
6	69674-00B20	.サーキット*	1		0.7
7	59673-17C00	.カバー, タ* スト	1		
8	59671-32F00	.ホルダ*	1		
9	59675-02FA0	.ボルト (6X22)	1		
10	59740-47H00	タンクアツシ, リザ* -ハ*	1		0.3
11	59667-18441	.タ* イヤフラム	1		
12	59668-18441	.ブレード, タ* イヤフラム	1		
13	59669-07D00	.キャップ*	1		
14	59743-17C00	ブレード, リザ* -ハ* タンクキャツプ*	1		
15	02142-0410A	スクリュ	1		
16	09103-06526	ボルト, コネクタ (6X16)	2		
17	59751-18K00	ブラケット, フロントリザ* -ハ* タンク	1		
18	08316-1006A	ナツト	1		
19	59731-01H00	ホース, フロントリザ* -ハ* タンク	1		
20	59735-17C00	クランプ*, リザ* -ハ* タンク, フロント	2		



FIG.541A

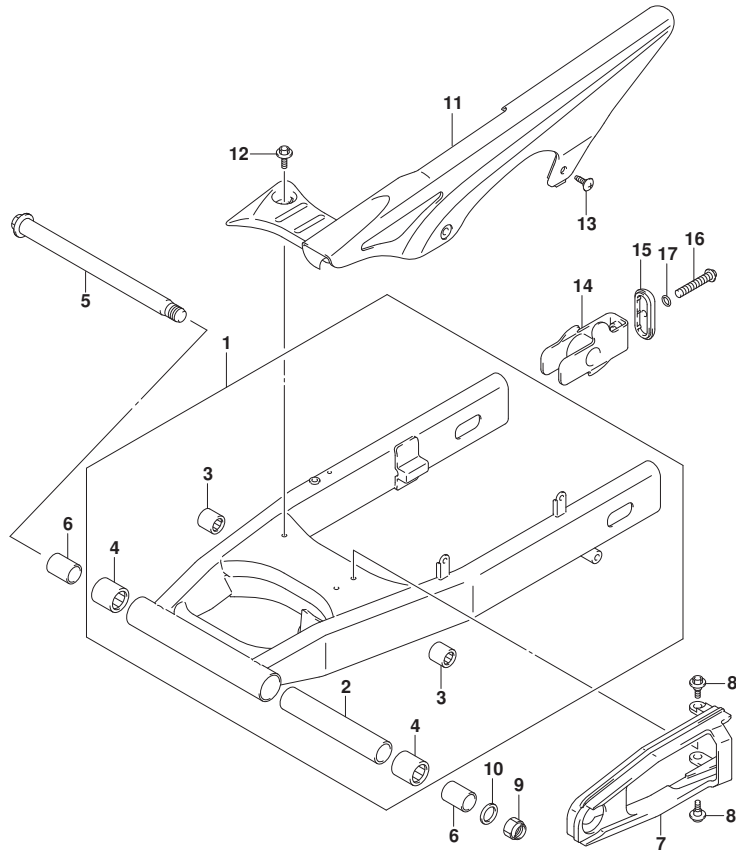


FIG. 541A (1-G-10) リヤスイングアーム

見出番号	品番	品名	使用個数	備考	標準作業時間
1	61000-44H11-YAP	スイングアームアツシ, リヤ (ﾌﾞﾗｯｸ)	1		
2	61282-17C00	.ｽﾊﾞｰｻ, リヤスイングアームﾋﾞｰﾙﾄ, セﾝﾀ	1		
3	09263-17053	.ﾍﾞｰﾘﾝｸﾞ (17X24X25)	2		
4	09263-25073	.ﾍﾞｰﾘﾝｸﾞ (25X33X35)	2		
5	61211-31E00	ｼｬﾌﾄ, リヤスイングアームﾋﾞｰﾙﾄ	1	0.4	
6	61251-21E00	ｽﾊﾞｰｻ, リヤスイングアームﾋﾞｰﾙﾄ	2		
7	61273-44H01	ﾊﾞｯﾌﾞｱ, ｻﾞｰﾝﾀﾞｯﾁｲﾝｽ	1		
8	09111-06072	ﾎﾞﾙﾄ (6X17.8)	2		
9	09159-18007	ﾅｯﾄ	1		
10	09160-18030	ワｯｼﾞ (18.5X28X2.6)	1		
11	61310-44H00	ｹｰｽ, ｻﾞｰﾝ	1	0.2	
12	09111-06107	ﾎﾞﾙﾄ (6X12)	2		
13	09139-06165	ｽｸﾘｬ (6X16)	2		
14	61410-44H00	ｱｼﾞｽﾀ, ｻﾞｰﾝ	2		
15	61421-44H00-13L	ﾌﾟﾚｰﾄ, ｻﾞｰﾝｱｼﾞｽﾀｶﾞｲﾄ (ｼﾙﾊﾞｰ)	2		
16	09106-08119	ﾎﾞﾙﾄ (8X50)	2		
17	09164-08015	ワｯｼﾞ	2		

FIG.543A

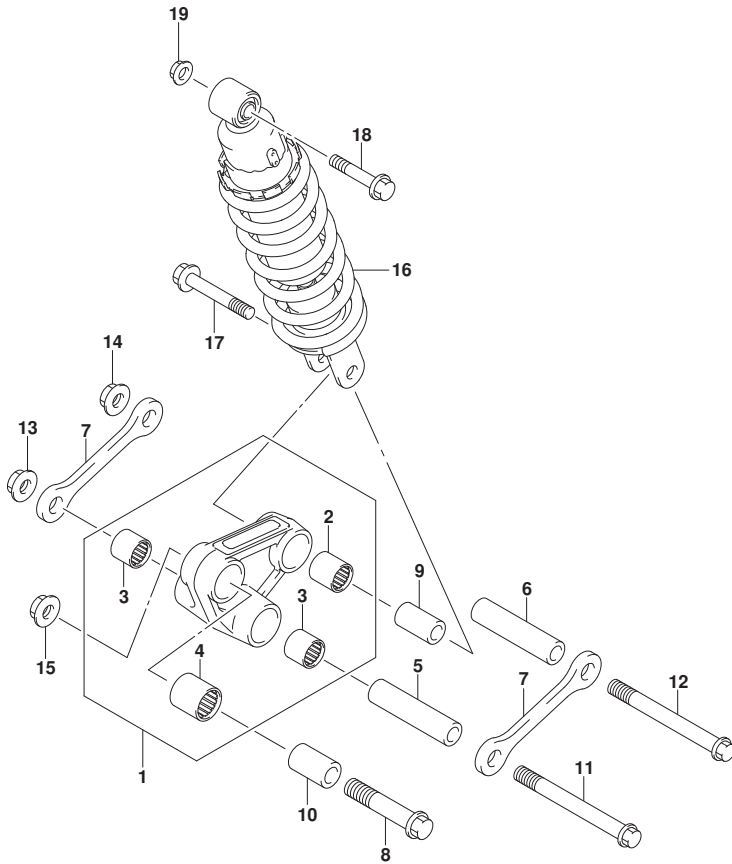


FIG. 543A (1-G-11) リヤクッションレバ - (SV650A)

見出番号	品番	品名	使用個数	備考	標準作業時間
1	62600-44882	レバ - セット, リヤクッション	1		
2	09263-17057	.ヘ`アリンク` (17X24X26)	1		
3	09263-17053	.ヘ`アリンク` (17X24X25)	2		
4	09263-20121	.ヘ`アリンク` (20X27X30)	1		
5	62626-17G00	スヘ` - サ, リヤクッションレバ` - センタ (12X17X68)	1		
6	62626-17G00	スヘ` - サ, リヤクッションレバ` - センタ (12X17X68)	1		
7	62641-44H00	ロツト`, リヤクッションレバ` -	2	0.7	
8	62668-30B00	ホ`ルト, リヤクッションレバ` - フロント (12X60)	1		
9	62684-40A10	スヘ` - サ, リヤクッションレバ` - (10X17X30)	1	0.7	
10	62684-12C00	スヘ` - サ, リヤクッションレバ` , フロント (12X20X32)	1		
11	09103-12034	ホ`ルト (L:96)	1		
12	09103-12034	ホ`ルト (L:96)	1		
13	09159-12056	ナツト	1		
14	09159-12056	ナツト	1		
15	09159-12056	ナツト	1		
16	62100-44HA1-019	アブ`ソ`ハ`アツシ, リヤシヨツク (フ`ラツク)	1		
17	09103-10126	ホ`ルト (10X48)	1		
18	09103-10213	ホ`ルト (10X52)	1		
19	09159-10115	ナツト (M10)	1		



FIG.543B

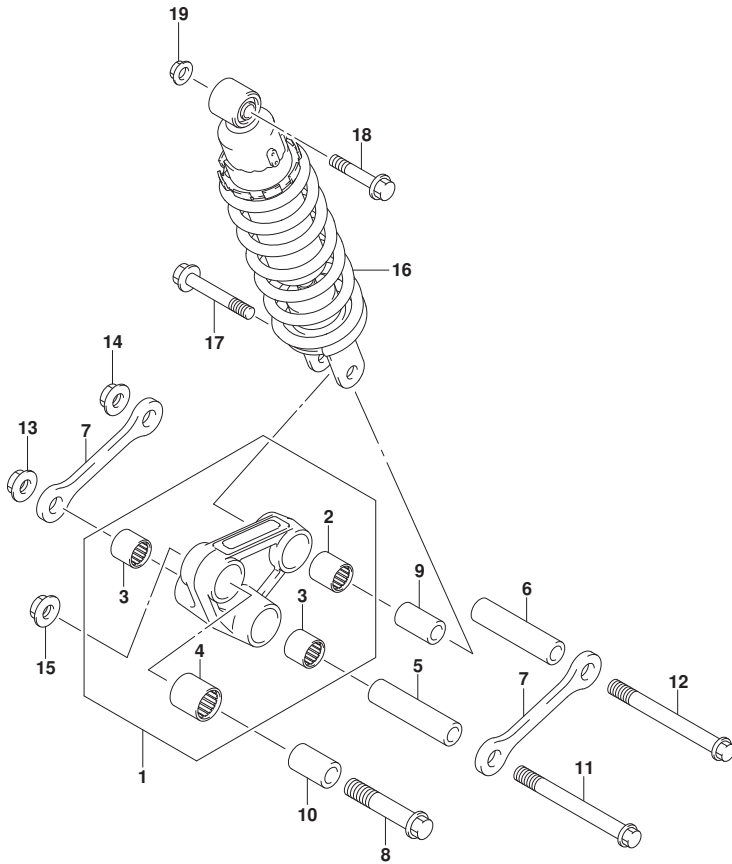
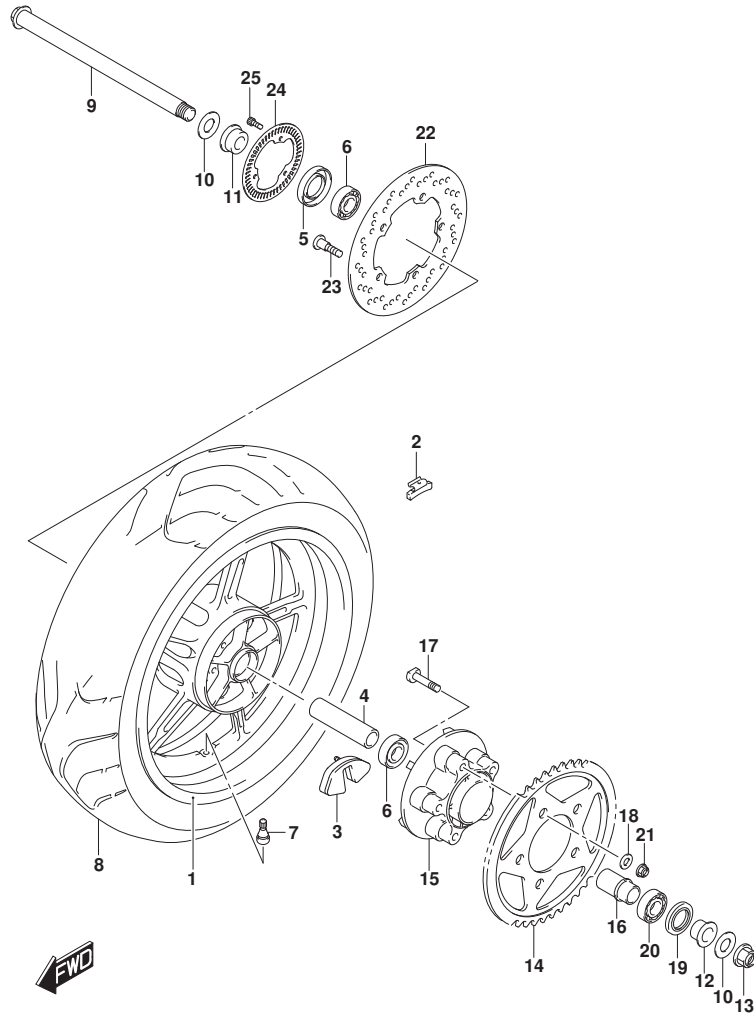


FIG. 543B (1-G-12) リヤクッションレバ - (SV650XA)

見出番号	品番	品名	使用個数	備考	標準作業時間
1	62600-44882	レバ - セット, リヤクッション	1		
2	09263-17057	. べ° アリンク° (17X24X26)	1		
3	09263-17053	. べ° アリンク° (17X24X25)	2		
4	09263-20121	. べ° アリンク° (20X27X30)	1		
5	62626-17G00	スベ° - サ, リヤクッションレバ° - センタ (12X17X68)	1		
6	62626-17G00	スベ° - サ, リヤクッションレバ° - センタ (12X17X68)	1		
7	62641-44H00	ロツト°, リヤクッションレバ° -	2	0.7	
8	62668-30B00	ホ° ルト, リヤクッションレバ° - フロント (12X60)	1		
9	62684-40A10	スベ° - サ, リヤクッションレバ° - (10X17X30)	1	0.7	
10	62684-12C00	スベ° - サ, リヤクッションレバ° , フロント (12X20X32)	1		
11	09103-12034	ホ° ルト (L:96)	1		
12	09103-12034	ホ° ルト (L:96)	1		
13	09159-12056	ナツト	1		
14	09159-12056	ナツト	1		
15	09159-12056	ナツト	1		
16	62100-44HC1-019	アブ° ソーバ° アツシ, リヤシヨツク (フ° ラツク)	1		
17	09103-10126	ホ° ルト (10X48)	1		
18	09103-10213	ホ° ルト (10X52)	1		
19	09159-10115	ナツト (M10)	1		



FIG.550A



SV650AM1_000_550A
REARWHEEL

FIG. 550A (1-G-13) リヤホイール (SV650A)

見出番号	品番	品名	使用個数	備考	標準作業時間
1-1	64111-44H11-QGY	ホイール, リヤ (17M/CXMT5.0, レッド)	1	BODY COLOR: B1G	1.4
1-2	64111-44H11-YLY	ホイール, リヤ (17M/CXMT5.0, ブルー)	1	BODY COLOR: YKV	1.4
1-3	64111-44H11-019	ホイール, リヤ (17M/CXMT5.0, フラック)	1	BODY COLOR: ACX	
2-1	55411-22H00	パランサ, ホイールNO. 1 (10G)	AR		
2-2	55412-22H00	パランサ, ホイールNO. 2 (20G)	AR		
2-3	55413-22H00	パランサ, ホイールNO. 3 (30G)	AR		
3	64651-27A01	アブソーバ, ショックリヤハブ	5		
4	09180-20062	スベーサ (20.5X28X88)	1		
5	09285-28004	オイルシール (27X47X7)	1		
6	08123-6204B	ベアリング	2		
7	#43130-24A00	バルブアツシ, ホイールリム (TR412)	1		
8	65110-18K01	タイヤ, リヤ	1		
9	64711-17E40	アクスル, リヤ	1		0.4
10	64723-44H00	ワツシヤ, リヤアクスル	2		
11	64741-22D00	スベーサ, リヤアクスルライト	1		
12	64751-44H00	スベーサ, リヤアクスルレフト	1		
13	09159-20013	ナツト	1		
14	64511-44H20	スフロケット, リヤ (46T-520)	1		0.7
15	64611-19F10	ドラム, リヤスフロケットマウンチング	1		0.8
16	64733-27A00	リテーナ, リヤハブベアリング	1		
17	09119-10043	ホルト (10X47)	5		
18	09160-10039	ワツシヤ (10.5X22X2.3)	5		
19	09285-35001	オイルシール (35X62X8)	1		
20	08113-6305B	ベアリング	1		
21	08319-3110A	ナツト	5		
22	69211-38G00	ディスク, リヤブレーキ	1		
23	09106-08160	ホルト (8X21)	5		
24	54162-44H00	リンク, スピードセンサーフロント (50T)	1		
25	07130-0512A	ホルト	3		

SV650AM1_000

FIG.550B

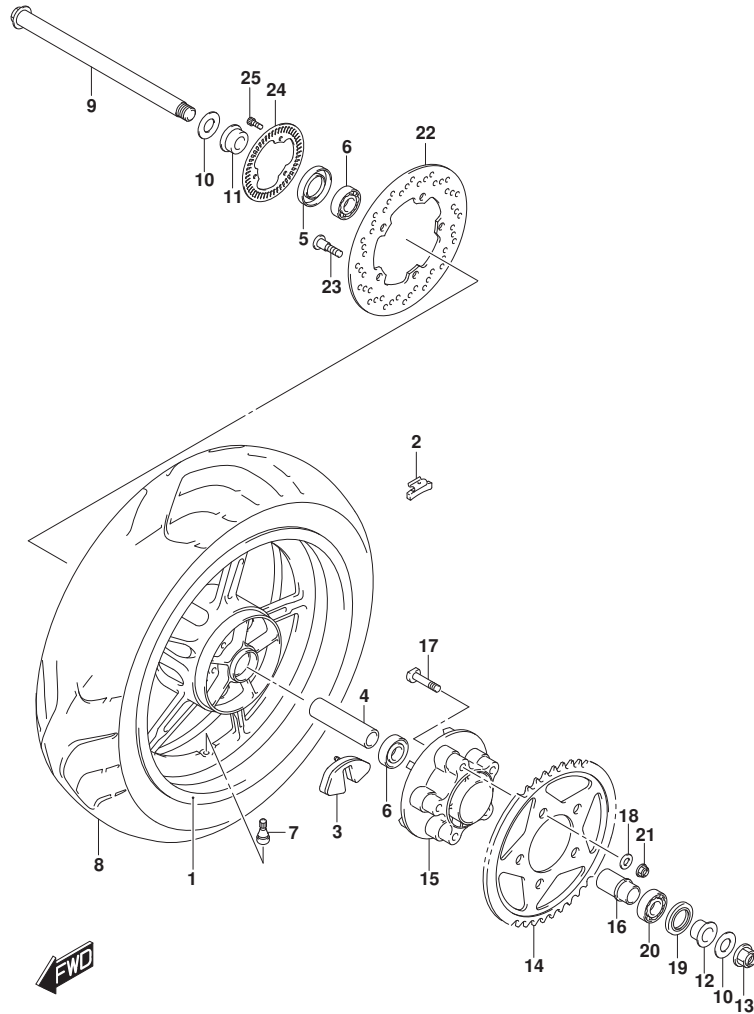


FIG. 550B (1-G-14) リヤホイール (SV650XA)

見出番号	品番	品名	使用個数	備考	標準作業時間
1	64111-44H11-019	ホイール, リヤ (17M/CXMT5.0, フラック)	1		
2-1	55411-22H00	ハブナサ, ホイールNO. 1 (10G)	AR		
2-2	55412-22H00	ハブナサ, ホイールNO. 2 (20G)	AR		
2-3	55413-22H00	ハブナサ, ホイールNO. 3 (30G)	AR		
3	64651-27A01	アブソーバ, ショックリヤハブ	5		
4	09180-20062	スベーサ (20.5X28X88)	1		
5	09285-28004	オイルシール (27X47X7)	1		
6	08123-6204B	ベアリング	2		
7	#43130-24A00	ハブアブソシ, ホイールリム (TR412)	1		
8	65110-18K01	タイヤ, リヤ	1		
9	64711-17E40	アクスル, リヤ	1	0.4	
10	64723-44H00	ワッシャ, リヤアクスル	2		
11	64741-22D00	スベーサ, リヤアクスルライト	1		
12	64751-44H00	スベーサ, リヤアクスルレフト	1		
13	09159-20013	ナット	1		
14	64511-44H20	スプロケット, リヤ (46T-520)	1	0.7	
15	64611-19F10	ドラム, リヤスプロケットマウンティング	1	0.8	
16	64733-27A00	リテーナ, リヤハブベアリング	1		
17	09119-10043	ホルト (10X47)	5		
18	09160-10039	ワッシャ (10.5X22X2.3)	5		
19	09285-35001	オイルシール (35X62X8)	1		
20	08113-6305B	ベアリング	1		
21	08319-3110A	ナット	5		
22	69211-38G00	ディスク, リヤハブブレーキ	1		
23	09106-08160	ホルト (8X21)	5		
24	54162-44H00	リンク, スビートセンサフロント (50T)	1		
25	07130-0512A	ホルト	3		

FIG.555A

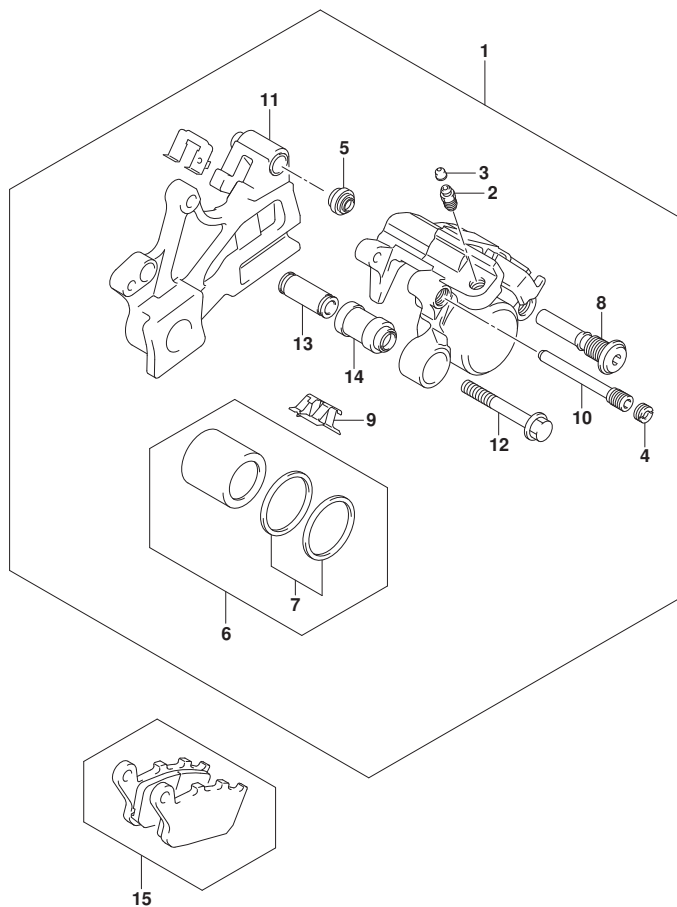


FIG. 555A (1-G-15) リヤキャリハ

見出番号	品番	品名	使用個数	備考	標準作業時間
1	69100-18K00-999	キャリハ アツシ, リヤ	1		0.3
2	59121-01A00	. フ リーダ	1		
3	59122-46H00	. キャツプ, フ リーダ	1		
4	59146-21E10	. フ ラク, ビ ン	1		
5	59303-14500	. フ ーツ	1		
6	69101-44860	. ビ ン セット	1		0.5
7	69100-04820	. シールセット, ビ ン	1		0.5
8	59305-36E00	. ビ ン, ホ ルト	1		
9	69115-06G00	. スプ リング, ハ ッド	1		
10	69141-40F00	. ビ ン, ハ ッド	1		
11	69150-18K00	. フ ラケツト	1		
12	69182-04F00	. ホ ルト	1		
13	69185-04F00	. スリーブ	1		
14	69186-04F00	. フ ーツ, スリーブ	1		
15	69101-44850	. ハ ッド セット	1		0.2

FIG.558A

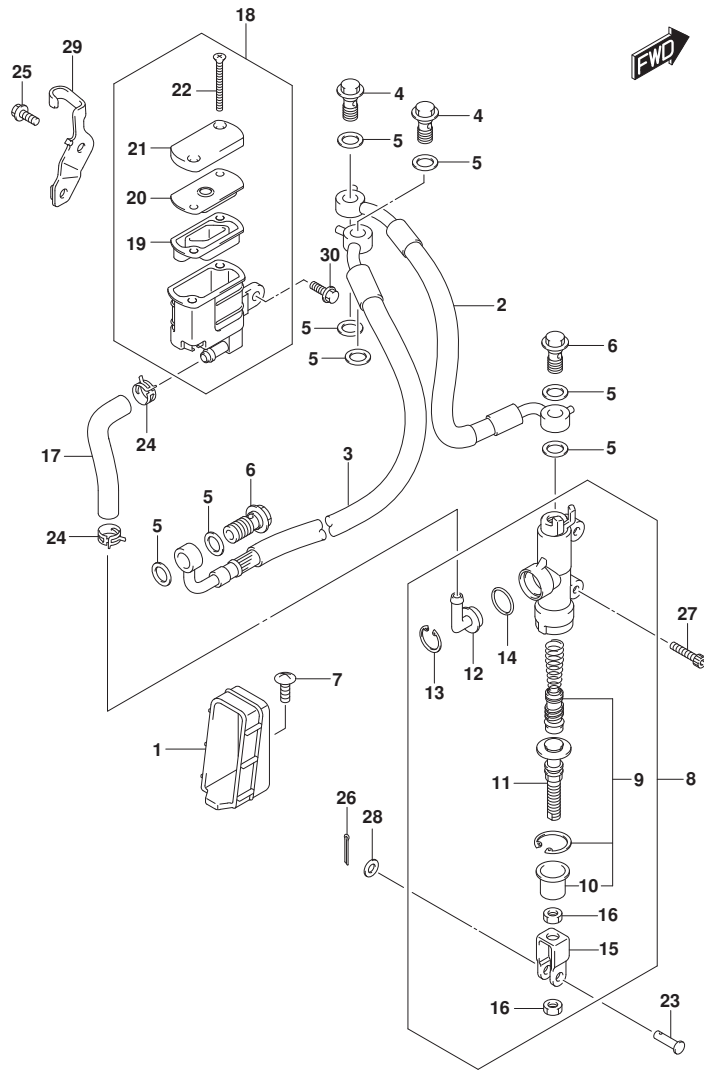


FIG. 558A (1-G-16) リヤマスターシリンダ*

見出番号	品番	品名	使用個数	備考	標準作業時間
1	69243-44H00	ガード, リヤマスターホース	1		
2	69480-18K11	ホース, リヤマスターユニット	1		
3	69450-18K01	ホース, リヤユニットマスターホース	1		0.9
4	09360-10042	ユニオン (10X1.25X22)	2		
5	09161-10009	ワッシャ (10X15X1.5)	8		
6	09360-10062	ユニオン (10X1.25X22)	2		
7	02142-0616A	スクリュ	1		
8	69600-44H00	シリンダアツシ, リヤマスター	1		0.4
9	69600-34820	ピストン/カツブ セット	1		0.7
10	69691-00A00	ブーツ	1		
11	69670-48B00	ロッド, ブッシュ	1		
12	69672-00B20	コネクタ	1		
13	69674-00B20	サーキットブ	1		
14	69686-34200	オリング	1		
15	69692-44H00	ヨーク	1		
16	69693-05A00	ナット	2		
17	69731-18K10	ホース, リヤマスタータンク	1		
18	69740-18K10	タンクアツシ, リヤマスター	1		0.3
19	69667-01H00	ダイヤフラム	1		
20	69668-01H00	プレート, ダイヤフラム	1		
21	69669-18K10	キヤツブ	1		0.2
22	69689-01H00	スクリュ	2		
23	09200-06037	ピン (6X18.2)	1		
24	09401-12404	クリップ (ID:12)	2		
25	09103-06525	ホルト (6X12)	1		
26	04111-2015A	ピン	1		
27	07130-0625A	ホルト	2		
28	08322-0106A	ワッシャ	1		
29	69750-18K10	ブラケット, リヤマスタータンク	1		
30	09103-06526	ホルト, コネクタ (6X16)	1		

FIG.970A

FIG. 970A (1-H-2) オプション

見出番号	品番	品名	使用個数	備考	標準作業時間
1	45100-18K52	シートアツシ	1		

