

ま え が き

このパーツカタログは《スズキ ジクサー》GSX250FRLM0型の補給取扱い部品を収録してあります。

実施号機 GSX250FRLM0 : F. No. ED22B-100001～

パーツカタログのご使用について

1. カラーラベル

色物部品を索引する場合は、カラーラベルを参照の上
該当部品をお選びください。

カラーラベル



1

2. 色物部品の索引

- 2-1. カラーラベルの色番号(車体色)と品番の色番号が同一の場合は、パーツカタログより同一色番号の部品をお選びください。
- 2-2. カラーラベルの色番号(車体色)と品番の色番号が異なる場合は、車体色を備考欄に記載します。(注:1)
- 2-3. 構成部品(インナパーツ)の場合は、親品番の色番号を備考欄に記載します。(注:2)

見出番号	品番	品名	個数	備考
1-1	XXXXXX-XXXXXX-△△△	○○○アッシ	1	FOR <u>○○○</u>
1-2	XXXXXX-XXXXXX-XXXX	○○○アッシ	1	FOR <u>○○×</u>
2-1	XXXXXX-XXXXXX-△△△	・○○○○	1	FOR <u>△△△</u>
2-2	XXXXXX-XXXXXX-×○×	・○○○○	1	FOR <u>×××</u>

(注:1) 車体色(カラーラベルの色番号)を示します。
 (注:2) 親品番(見出番号1-1)の色番号を示します。
 (注:2) 親品番(見出番号1-2)の色番号を示します。
 構成部品(インナパーツ)を示します。

3. 記号および略語

3-1. サイズなど

D :線径	ID :内径	OPT :オプション	W :巾
E.NO. :エンジン番号	INC :を含む又は、に含まれる	OS :オーバーサイズ	W/ :同時使用
EXC/ :を除く	L :長さ、リンク数、容積	STD :スタンダード	# :直送品
F.NO. :フレーム番号	NT :歯数	T :厚さ	* :直売品
H :高さ	OD :外径	US :アンダサイズ	~ :より又はから
			12×34×5 :内径×外径×厚さ(巾・長さ)

3-2. メーカー名

BS :ブリヂストンタイヤ	IRC :井上護謨工業	NGK :日本特殊陶業
DID :大同工業	KYB :カヤバ工業	RK :高砂チエン
FB :古河電池	DENSO :デンソー	YB :湯浅電池


3-3. 構成部品の表示


品 番	品 名
×××××-×××××	○○○アッシ
×××××-×××××	・○○○○
×××××-×××××	・○○○○

↑ 構成部品(インナパーツ)を示します。

3-4. 部品変更

備考欄の品番の前の→印は変更部品相互の互換性を表示します。

←○○○○○-○○○○○……「～より統一」を示し、旧  新です。

→○○○○○-○○○○○……「～に統一」を示し、旧  新です。

3-5. 修正使用

ホース、チューブ等で寸法表示の→印は修正使用を表示します。

(例) L:300→180……長さ300mmを180mmに修正して使用します。

4. 部品の注文

部品ご注文の場合は、このパーツカタログを参照の上、次の点に留意され、正確にご注文ください。

- 4-1. 品番、品名および数量
- 4-2. フレーム番号、エンジン番号、型式番号(年式)およびカラーラベル
- 4-3. 商品メーカー(電装部品、保安部品など)

注 ※分解図は、補給部品索引のためのものです。分解、組立てには使用しないでください。

※補給部品の中で車種間の共通化により、一部生産車の部品と異なる場合があります。あらかじめご了承ください。

※記載事項は予告なく変更することがあります。あらかじめご了承ください。

色・レザー番号

色彩については、製品カタログを参照ください。

色番号	色名	色番号	色名
BWM	17U,SAB		
BWN	20H,SAB		
BWP	YLF,YHF,SAB		
FJA	YMD,YKV		
GEU	1ZY,YD8,YKV		
J7A	1ZY,019		
KGL	YKV,YVB		
QC3	メタリック.マットブラック		
QQ4	レザークラック		
SAB	メタリックマットプラチニウムシルバーNO.2		
YD8	ソニックシルバーメタリック		
YHF	フロントムグレーメタリック		
YKV	メタリック.マットブラックNO.2		
YHG	オールトグレーメタリック		
YMD	ミステイクシルバーメタリック		
YVB	グラスパールブラック		
YLF	サンダーグレーメタリック		
019	ブラック		
17U	グレーメタリック		
1ZY	アーバンライトグレーメタリック		
291	ブラック(ハンツヤケシ)		
20H	ウォームシルバーメタリック		
28W	スペシャルホワイト		

標準整備作業時間表としての使い方

1. 標準整備作業時間の表示

1-1 表示位置と単位

各ページ右側の「標準作業時間」欄に、時間の単位で表示し、1時間未満は10分率で示してあります。また、2人で実施する作業は、1人の延時間に換算してあります。

(注) 調整・清掃・測定作業の標準作業時間は次ページに記載してあります。

- ・この作業は、クレーム工数の適用がありません。
- ・工場オプション部品が装着されていることに起因して、作業工数が標準と異なるものについては、「調整・清掃・測定作業一覧」の次項に表示してあります。

1-2 記号及び略号

記号なし：1個の工数を示す

DAI：1台当りの工数を示す

RIN：1輪当りの工数を示す

SD：片側の工数を示す

A()：1個増す毎に()内の工数を追加

B()：左右或は前後同時交換の場合は()内の工数を適用

C()：1台分同時交換の場合は()内の工数を適用

T：調整作業を含む

W：クレーム適用外部品(工数の前に記号表示)

(注) 0.2時間以下の工数の場合は、クレーム工数の適用がありません。

2. 標準整備作業時間の適用方法

2-1 関連交換作業

関連交換等により、2種類以上の部品を脱着、取替作業した場合で、同じ作業流れの中で行なえる場合は、最も作業時間を要する部品の「標準作業時間」を適用してください。

(例) クランクシャフト、シリンダヘッド、シリンダの3点を取替した場合
↓
最も作業時間を要する「クランクシャフト」の標準作業時間を適用します。

2-2 本誌に記載してない作業

(1) 部品交換をともなわない修理(修正修理)。

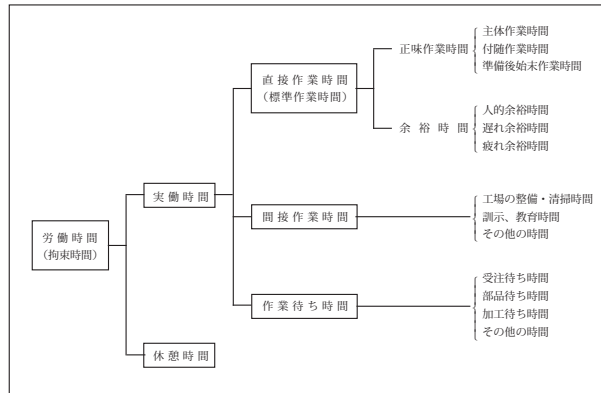
(2) 本表に記載されていない作業については、類似作業の時間を適用してください。

3. 標準整備作業時間の策定基準

- (1) 認定工場の基準に定められた工具設備、スズキで指定する特殊工具およびリフトを有する工場を整備することを基準条件とします。
- (2) 作業員は下記に該当する者、或はそれと同等程度の者が整備する場合を基準とします。
 - 3級整備士以上の資格を有する者。または、整備経験3年以上の者。
 - スズキの技術講習修了者。
- (3) 車両は、おおむね1年前後使用程度のもを対象とします。

4. 標準整備作業時間の考え方

労働時間を下表のように区分し、このうちの「正味作業時間」に「余裕時間」を加算した「直接作業時間」を標準整備作業時間とします。



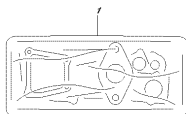
- (1) 正味作業時間とは、実際の作業をいい、「主体作業」・「付随作業」・「準備後始末作業」の3種類の作業により構成されるものとする。
 - (a) 「主体作業」とは、取替、脱着作業に直接的に果たしている分解、組立をいう。
 - (b) 「付随作業」とは、主体作業を行うために定期的に発生する点検、調整、清掃測定、検査等の作業をいう。
 - (c) 「準備後始末作業」とは、作業を行うに必要な作業指示・工具・測定器の準備かたづけをいう。
- (2) 余裕時間とは、作業に付随して発生する正味作業時間以外のもので、「人的余裕」、「遅れ余裕」、「疲れ余裕」から構成された時間とする。

点検・調整・清掃・測定作業

作業名	単位	標準作業時間	備考
エンジンAssy脱着	1台	3.3	
シリンダーコンプレッション測定	1台	0.4	
タペットクリアランス測定	1台	0.8	
エアクリーナエレメント、フィルタ清掃	1台	0.2	
アイドリング回転数点検	1台	0.1	
スロットルバルブの同調点検	1台	0.2	
クラッチケーブル調整	1台	0.2	
オイルプレッシャー測定	1台	0.8	
ドライブチェーン調整	1台	0.3	
スパークプラグ点検	1台	0.2	
ステアリングシステム調整	1台	0.3	

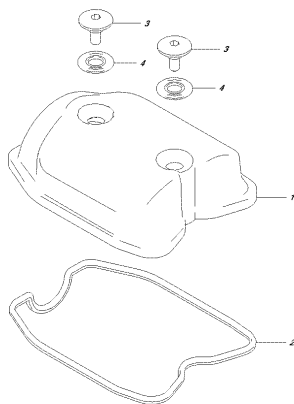
上記作業はクレーム工数の適用がありません。

FIG. 101A



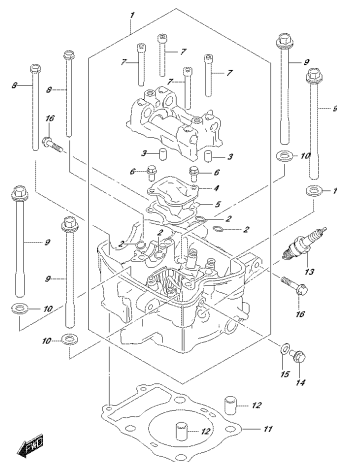
653699FRL/M2, M24
CIVILKREIHER

FIG. 102A



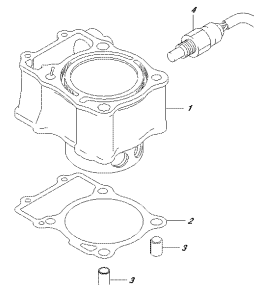
653699FRL/M2, M24
CIVILKREIHER/CIVILKREIHER

FIG. 103A



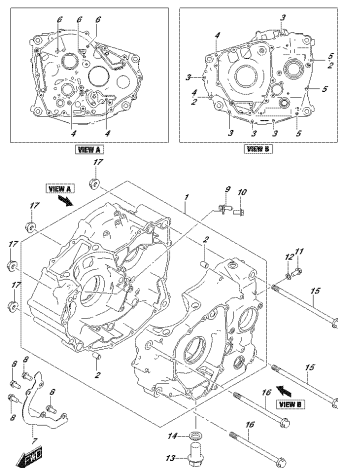
653699FRL/M2, M24
CIVILKREIHER

FIG. 107A



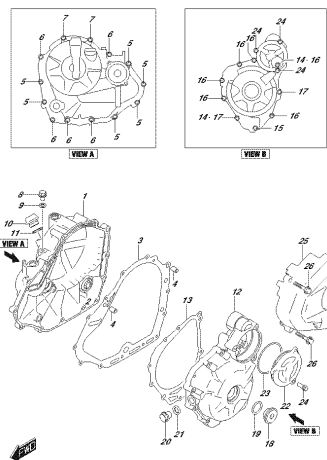
653699FRL/M2, M24
CIVILKREIHER

FIG. 108A



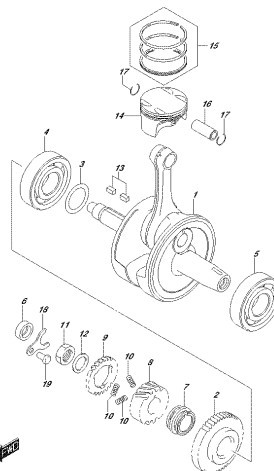
653699FRL/M2, M24
CIVILKREIHER

FIG. 112A



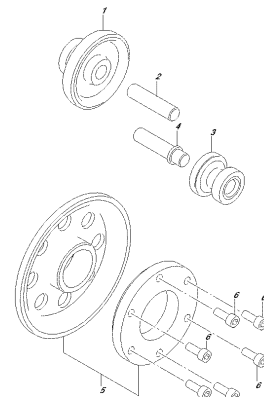
653699FRL/M2, M24
CIVILKREIHER/CLMFR

FIG. 120A



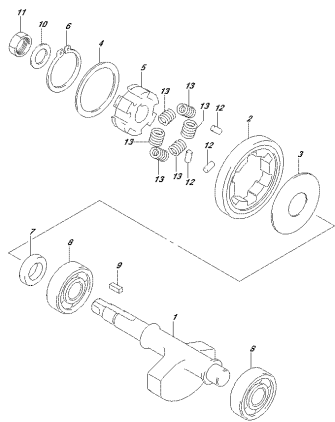
653699FRL/M2, M24
CIVILKREIHER

FIG. 122A



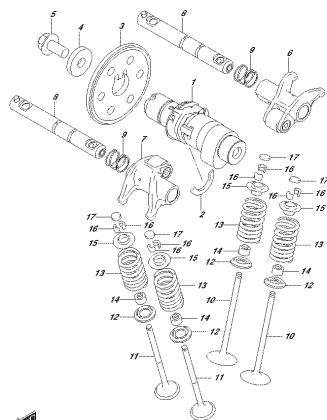
653699FRL/M2, M24
STARTER/CLUTCH

FIG. 124A



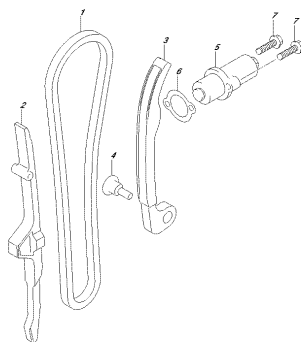
OSKOBREAR, MOJ, 124A
OSKOBREAR, MOJ, 124A

FIG. 126A



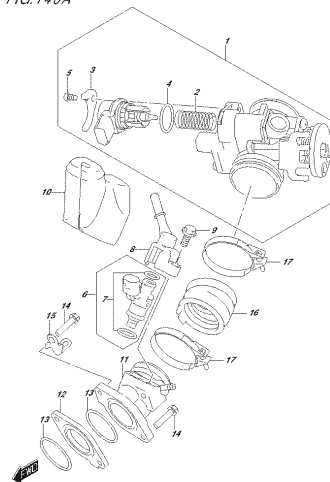
OSKOBREAR, MOJ, 126A
OSKOBREAR, MOJ, 126A

FIG. 127A



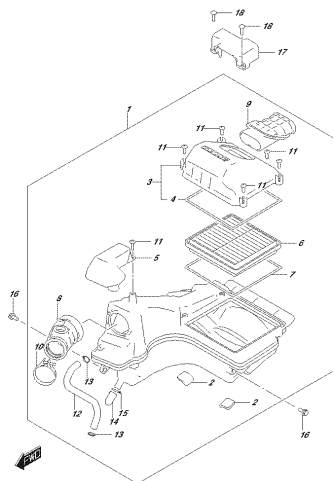
OSKOBREAR, MOJ, 127A
OSKOBREAR, MOJ, 127A

FIG. 140A



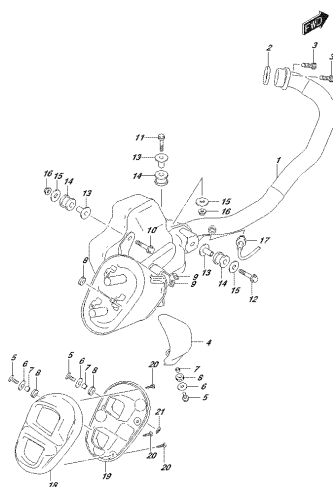
OSKOBREAR, MOJ, 140A
OSKOBREAR, MOJ, 140A

FIG. 155A



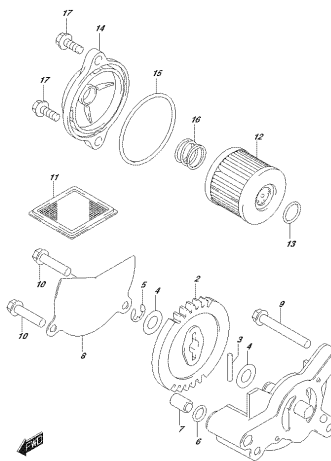
OSKOBREAR, MOJ, 155A
OSKOBREAR, MOJ, 155A

FIG. 163A



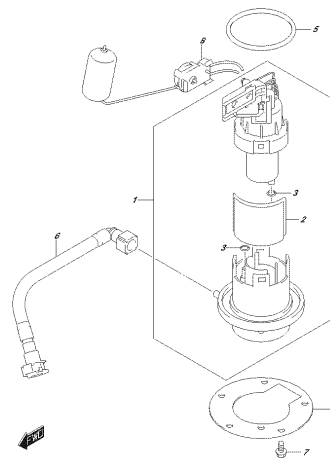
OSKOBREAR, MOJ, 163A
OSKOBREAR, MOJ, 163A

FIG. 170A



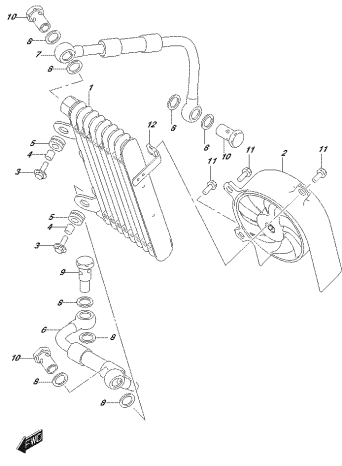
OSKOBREAR, MOJ, 170A
OSKOBREAR, MOJ, 170A

FIG. 172A



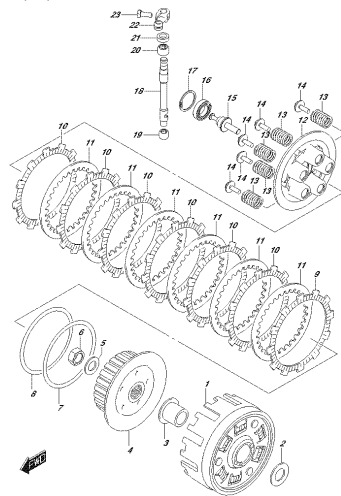
OSKOBREAR, MOJ, 172A
OSKOBREAR, MOJ, 172A

FIG.178A



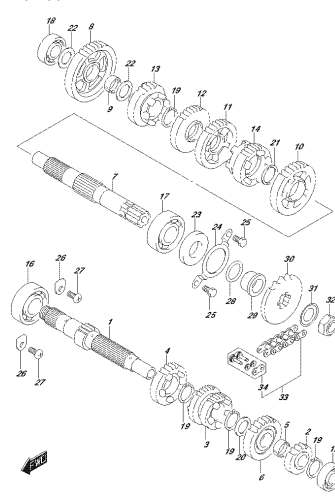
OSKIBERRE/M2_M02_178A
CE_C02257

FIG.201A



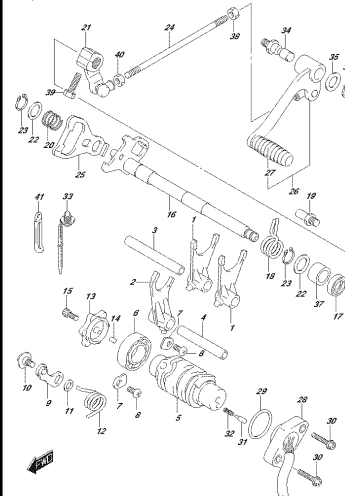
OSKIBERRE/M2_M02_201A
ELU1274

FIG.206A



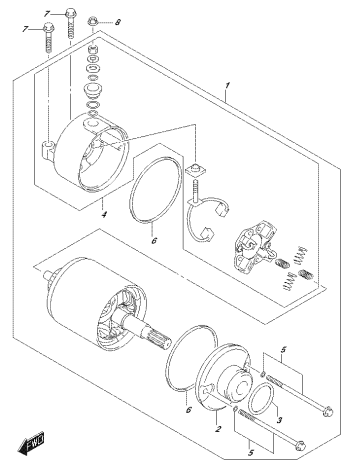
OSKIBERRE/M2_M02_206A
ITK46560327

FIG.212A



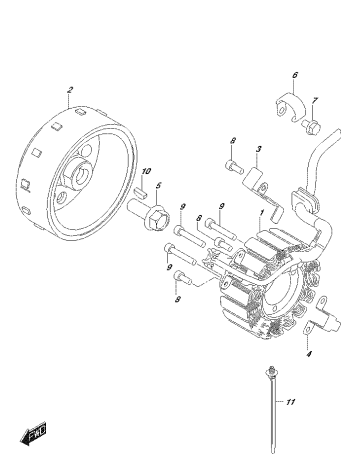
OSKIBERRE/M2_M02_212A
OSKIBERRE/178

FIG.301A



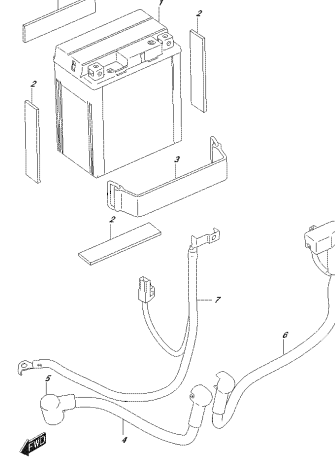
OSKIBERRE/M2_M02_301A
SARTRIKO SUTCI

FIG.303A



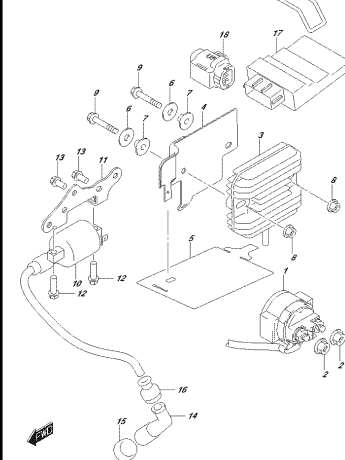
OSKIBERRE/M2_M02_303A
SARTRIKO

FIG.310A



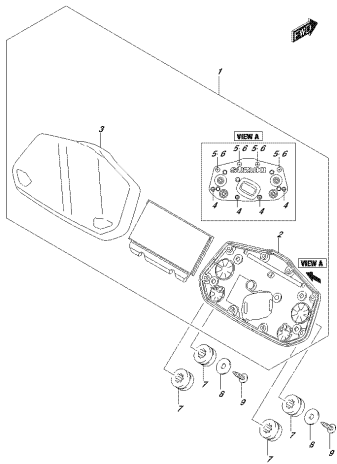
OSKIBERRE/M2_M02_310A
SARTRIKO

FIG.312A



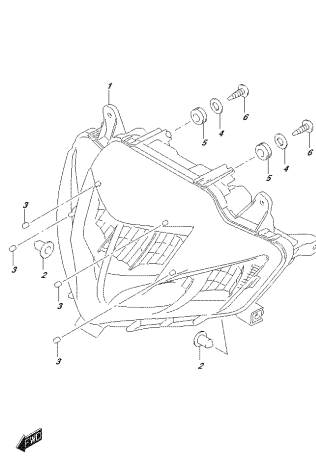
OSKIBERRE/M2_M02_312A
ELECTRICAL

FIG.330A



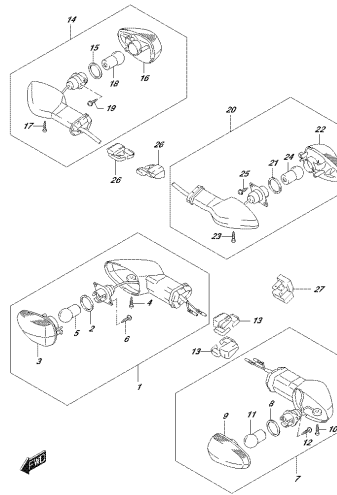
GSX650FRL_MUJ_0304
 0302230C10P

FIG.333A



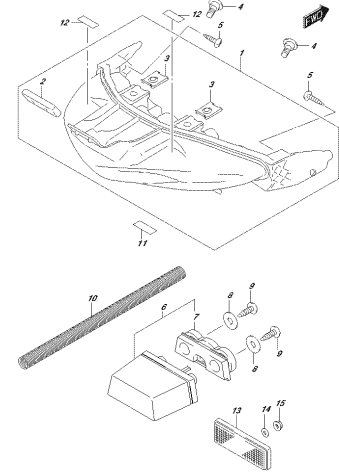
GSX650FRL_MUJ_0304
 0302240P

FIG.334A



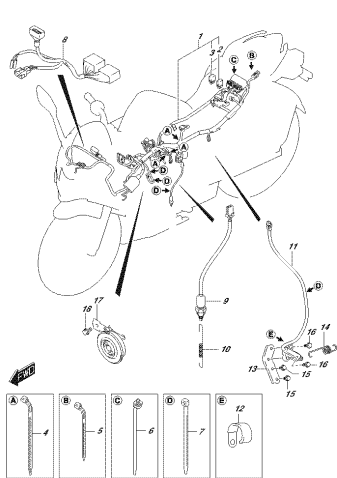
GSX650FRL_MUJ_0304
 0302250A LAMP

FIG.339A



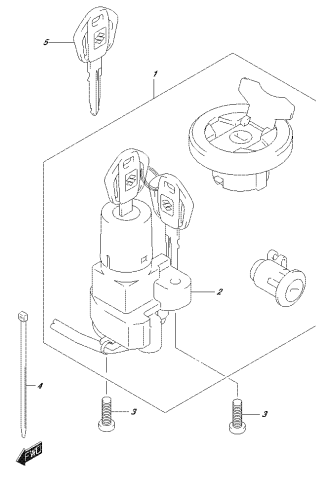
GSX650FRL_MUJ_0304
 0302260A LAMP

FIG.350A



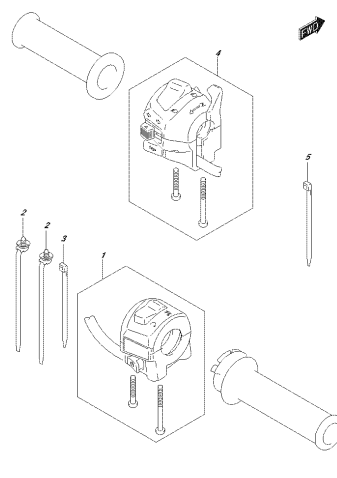
GSX650FRL_MUJ_0304
 0302270P

FIG.352A



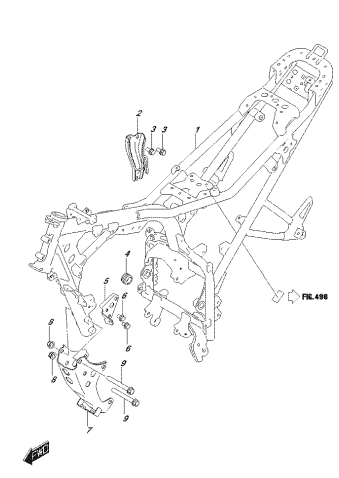
GSX650FRL_MUJ_0304
 0302280P

FIG.355A



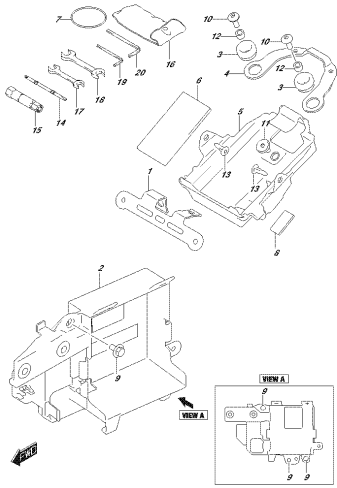
GSX650FRL_MUJ_0304
 0302290P

FIG.401A



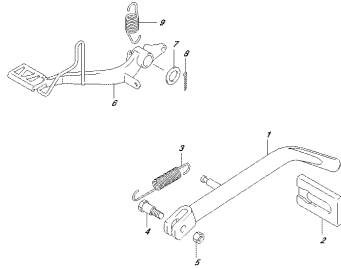
GSX650FRL_MUJ_0314
 0302300P

FIG.406A



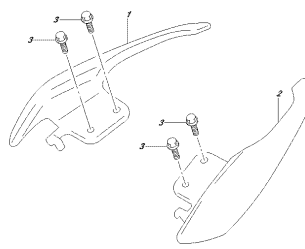
OSKIBETRIEL NOZ 410A
KOLLEKT

FIG.407A



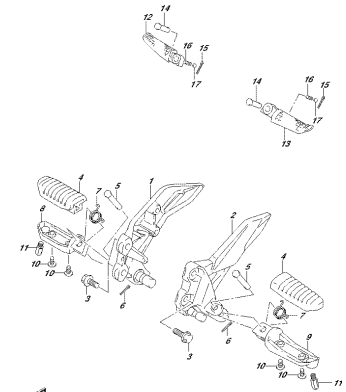
OSKIBETRIEL NOZ 410A
OSKIB

FIG.410A



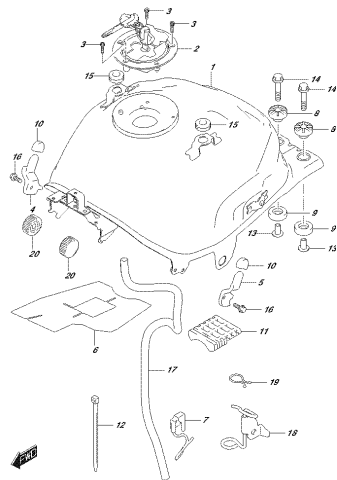
OSKIBETRIEL NOZ 410A
FOLGENFINDER-NEUE

FIG.415A



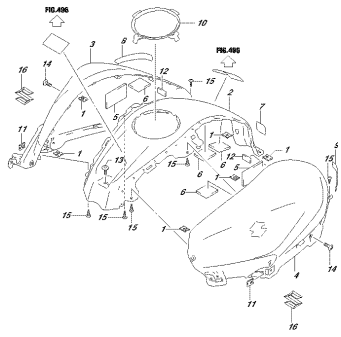
OSKIBETRIEL NOZ 410A
FOLGENF

FIG.420A



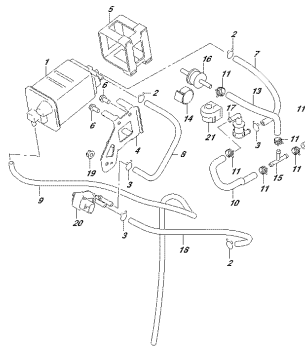
OSKIBETRIEL NOZ 410A
FUELDRAW

FIG.423A



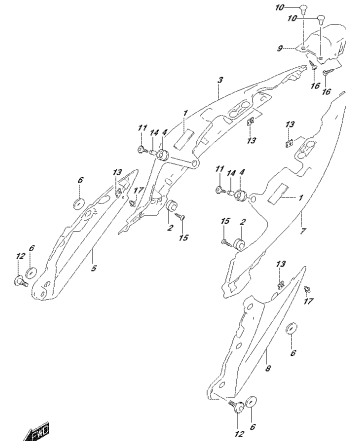
OSKIBETRIEL NOZ 410A
FUELDRAW COVER

FIG.427A



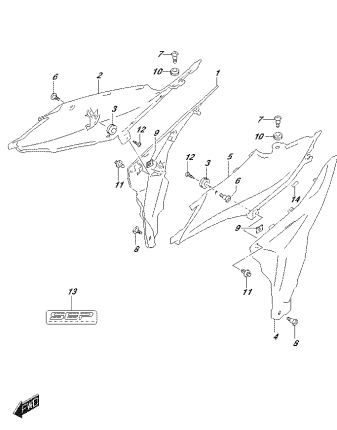
OSKIBETRIEL NOZ 410A
ENRF SYSTEM

FIG.445A



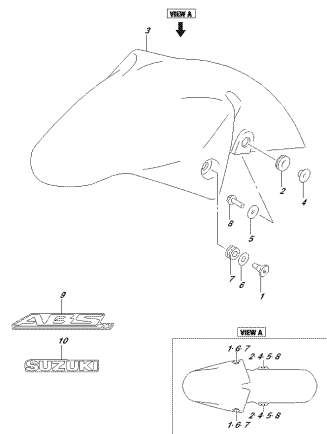
OSKIBETRIEL NOZ 410A
FRANZOSER

FIG.446A



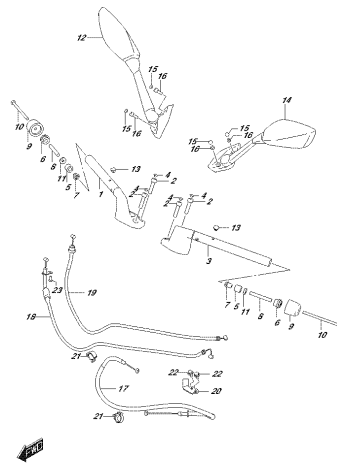
OSKBEFRIL NOJ 416A
FRONT FENDER

FIG.460A



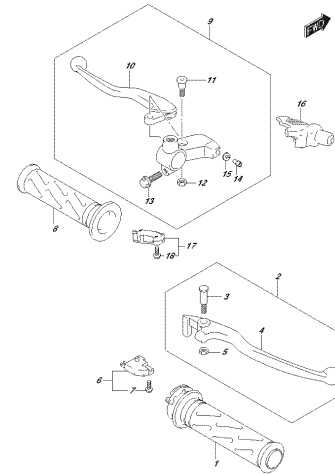
OSKBEFRIL NOJ 416A
FRONT FENDER

FIG.462A



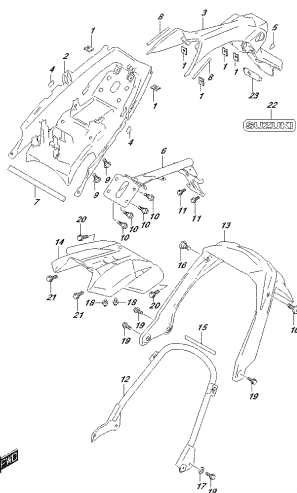
OSKBEFRIL NOJ 416A
FRONT FENDER

FIG.467A



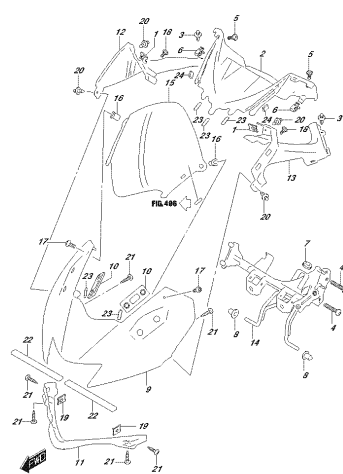
OSKBEFRIL NOJ 416A
FRONT FENDER

FIG.474A



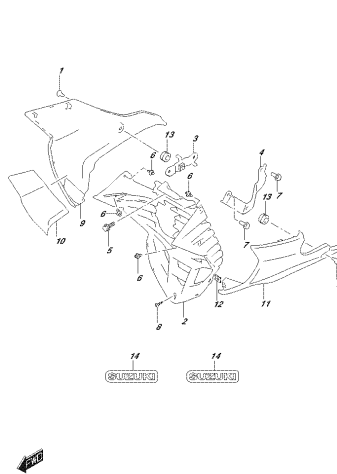
OSKBEFRIL NOJ 414
REAR FENDER

FIG.481A



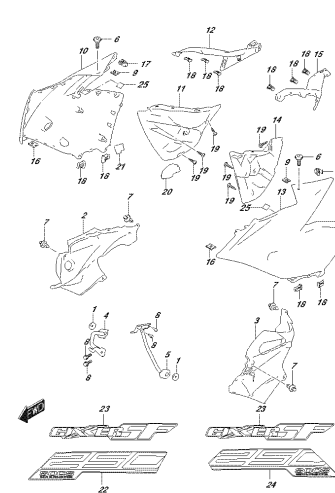
OSKBEFRIL NOJ 414
REAR FENDER

FIG.483A



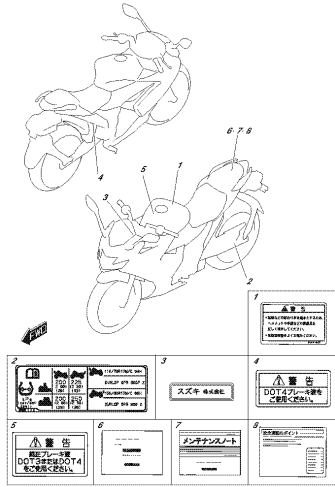
OSKBEFRIL NOJ 414
REAR FENDER

FIG.485A



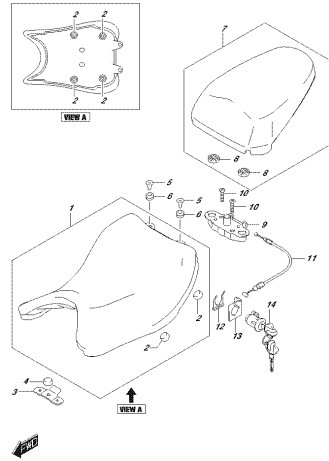
OSKBEFRIL NOJ 414
REAR FENDER

FIG.496A



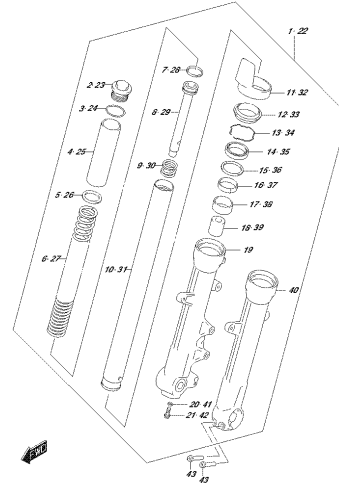
ISXKBFR142_M02_496A
LARGE

FIG.505A



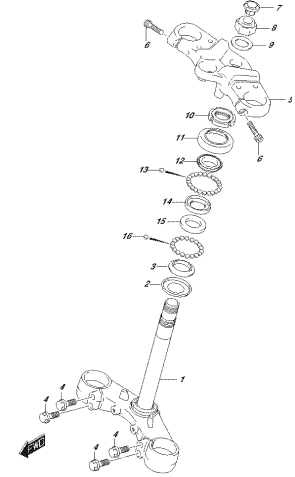
ISXKBFR142_M02_505A
204

FIG.521A



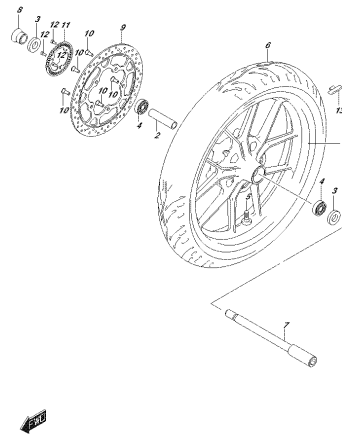
ISXKBFR142_M02_521A
FRONT FORK ASSEMBLY

FIG.524A



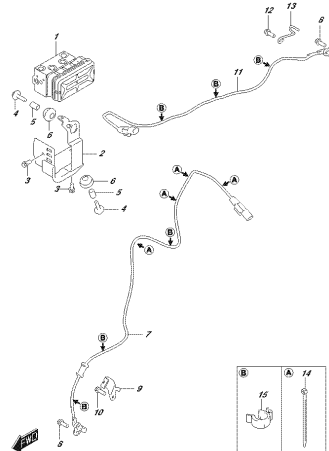
ISXKBFR142_M02_524A
STEERING STEM

FIG.530A



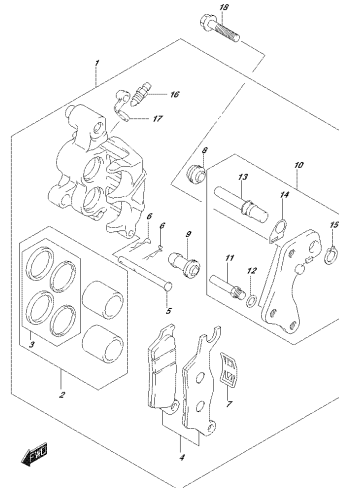
ISXKBFR142_M02_530A
FRONT WHEEL

FIG.533A



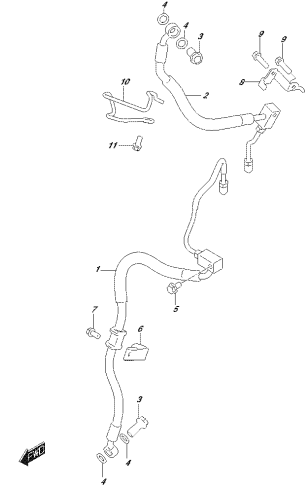
ISXKBFR142_M02_533A
HYDRAULIC LINE

FIG.535A



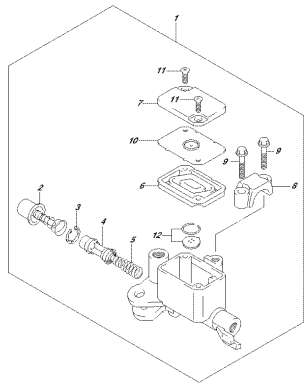
ISXKBFR142_M02_535A
FRONT CALIPER

FIG.536A



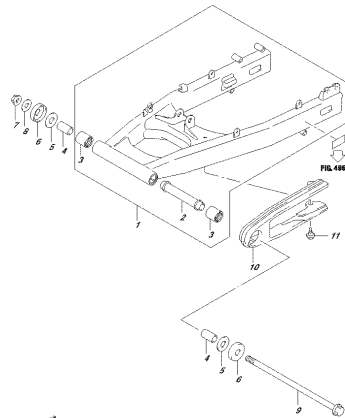
ISXKBFR142_M02_536A
FRONT BRAKE HOSE

FIG.537A



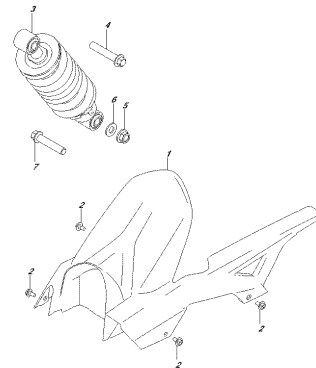
OSKIBETILAG, NR. 537A
FRONT MASTER CYLINDER

FIG.541A



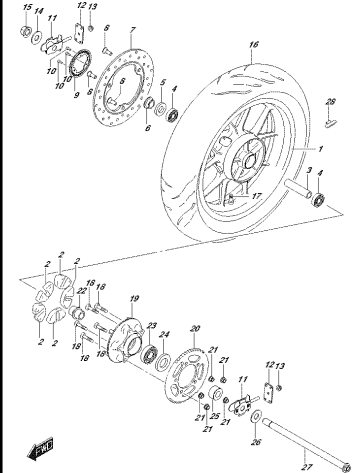
OSKIBETILAG, NR. 541A
REAR SHOCK ABSORBER

FIG.545A



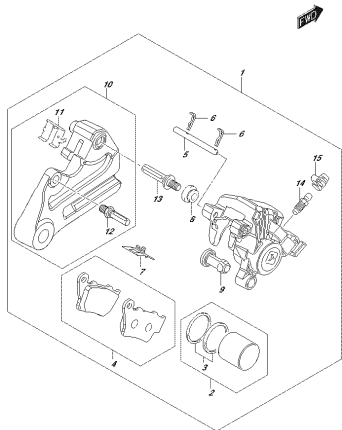
OSKIBETILAG, NR. 545A
REAR WHEEL ASSEMBLY

FIG.550A



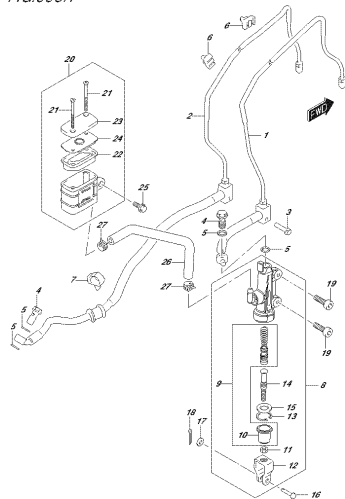
OSKIBETILAG, NR. 550A
REAR WHEEL

FIG.555A



OSKIBETILAG, NR. 555A
REAR MASTER

FIG.558A



OSKIBETILAG, NR. 558A
REAR MASTER CYLINDER

FIG.101A

FIG. 101A (1-B-2) ガ`スケツトセツト

見出番号	品番	品名	使用個数	備考	標準 作業時間
1	11402-41840	ガ`スケツトセツト	1		
2	11141-41K00	.ガ`スケツト, シリンダ`ヘッド`	1	イラストヒョウシ`ナシ	
3	11173-41K00	.ガ`スケツト, シリンダ`ヘッド`カハ`-	1	イラストヒョウシ`ナシ	
4	11241-41K00	.ガ`スケツト, シリンダ`	1	イラストヒョウシ`ナシ	
5	11353-41K00	.オリンク`, スタ`タキ`ヤカハ`-	1	イラストヒョウシ`ナシ	
6	11482-41K00	.ガ`スケツト, クラツチカハ`-	1	イラストヒョウシ`ナシ	
7	11483-41K00	.ガ`スケツト, マク`ネツカハ`-	1	イラストヒョウシ`ナシ	
8	12837-24A30	.ガ`スケツト, テンシヨナアジ`ヤスタ	1	イラストヒョウシ`ナシ	
9	14181-14D10	.ガ`スケツト, エキゾ`-スタハ`イフ` (NA)	1	イラストヒョウシ`ナシ	
10	09280-26005	.オリンク` (D:2. 4, ID:26. 2)	1	イラストヒョウシ`ナシ	
11	09280-54001	.オリンク` (D:2. 4, ID:52. 6)	1	イラストヒョウシ`ナシ	

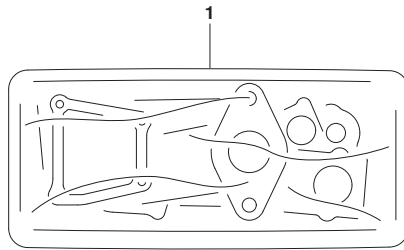


FIG.102A

FIG. 102A (1-B-3) シリンダヘッドカバー

見出番号	品番	品名	使用個数	備考	標準作業時間
1	11171-41K00	カバー、シリンダヘッド	1		0.5
2	11173-41K00	ガスケット、シリンダヘッドカバー	1		0.5
3	09106-07027	ホルト (L6.5)	2		
4	11191-27E00	ワッシャ、シリンダヘッドカバー (L:5.5)	2		

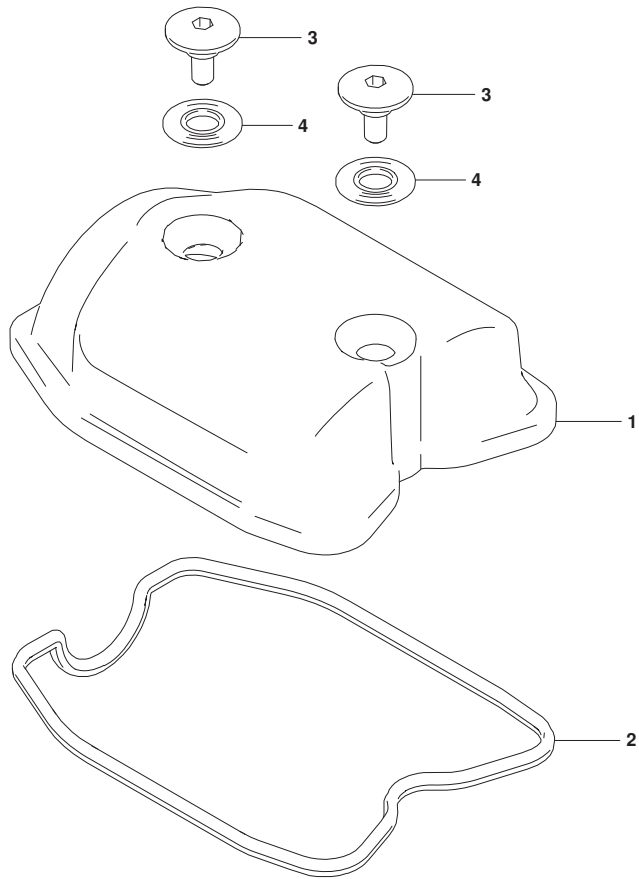


FIG.103A

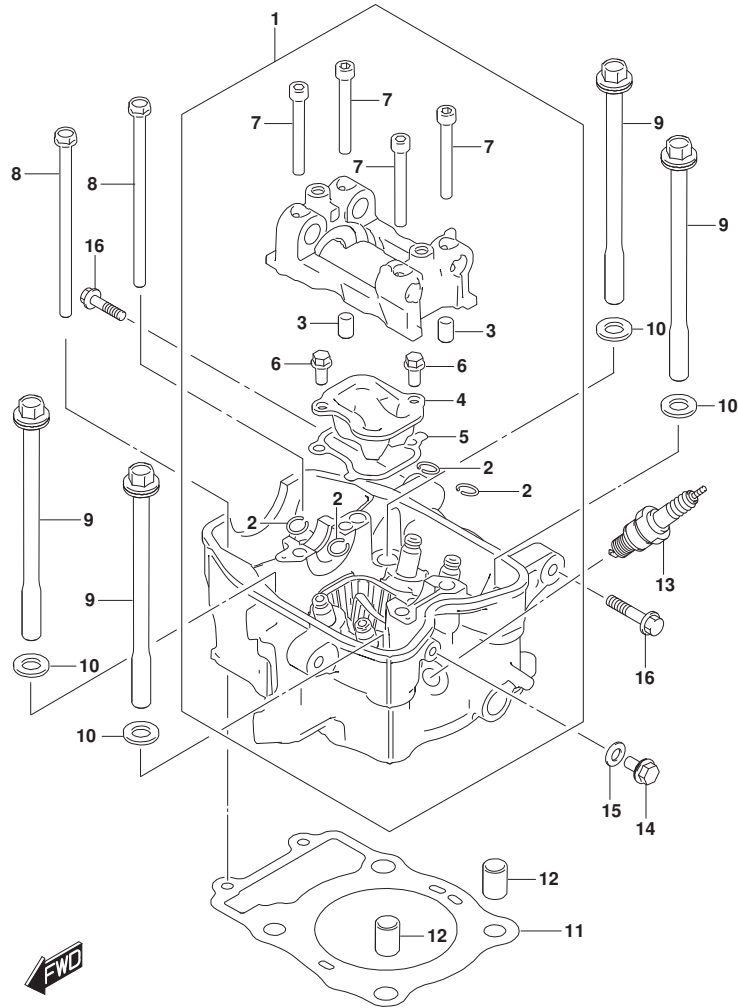


FIG.103A (1-B-4) シリンダヘッド

見出番号	品番	品名	使用個数	備考	標準作業時間
1	11100-41K00	ヘッドアッシ, シリンダ	1		4.2
2	09381-10004	. リング, スプリング (10X85)	4		
3	09206-08008	. ピン (6.3X8X12)	2		
4	11181-41K00	. リット, オイルシヤケツ	1		
5	11182-41K00	. ガスケツト, オイルシヤケツトリツ	1		
6	01547-0612A	. ホルト	2		
7	07130-0650A	. ホルト	4		
8	09103-06545	ホルト (6X115)	2		
9	09103-10470	ホルト (10X145)	4		
10	09160-10164	ワツシヤ	4		
11	11141-41K00	ガスケツト, シリンダヘッド	1		3.6
12	04211-13189	ピン (10.4X13X18)	2		
13	09482-00646	プラグ, スパーク (MR8E-9)	1		0.3
14	01550-0612A	ホルト	1		
15	09168-06018	ガスケツト (6.2X13X1.2)	1		
16	01550-0820B	ホルト	2		

FIG.107A

FIG. 107A (1-B-5) シリンダ*

見出番号	品番	品名	使用個数	備考	標準作業時間
1	11210-41K00-0F0	シリンダ*	1		3.9
2	11241-41K00	ガスケット, シリンダ*	1		3.9
3	04211-13189	ピン (10.4X13X18)	2		
4	13640-41K00	センサ, エンジンテンパレチャ	1		0.3

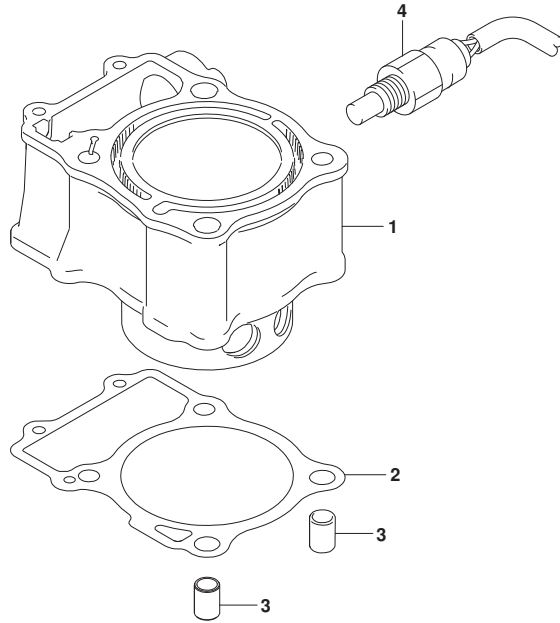


FIG.108A

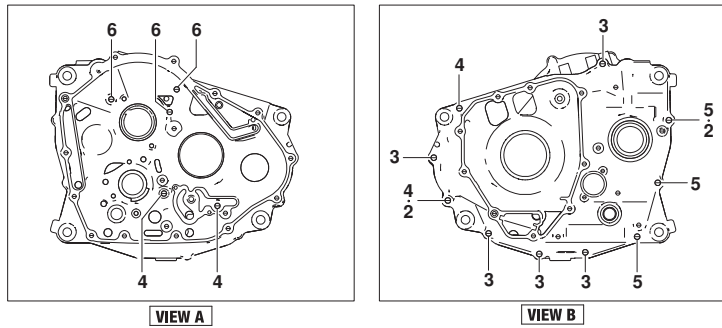


FIG. 108A (1-B-6) クランクケース

見出番号	品番	品名	使用個数	備考	標準作業時間
1	11300-41880	クランクケースセット	1		7.1
2	04211-09149	.ピン (8. 5X18X2. 3)	2		
3	01547-0645A	.ボルト	5		
4	01547-0655A	.ボルト	4		
5	01547-0665A	.ボルト	3		
6	01547-0680A	.ボルト	3		
7	11323-41K00	セパレータ, クランクケースオイル	1		
8	01547-0612A	ボルト	4		
9	11390-41K00	ジエツト, ヒーストクーリング	1		
10	01547-0612A	ボルト	1		
11	01547-0612A	ボルト	1		
12	09168-06004	ガスケット (6. 2X11X1. 2)	1		
13	09247-12106	プラグ (12X20)	1		
14	09168-12L02	ガスケット (12. 27X16. 97X3. 56)	1		
15	09103-10077	ボルト (10X140)	2		
16	09103-10709	ボルト (10X85)	2		
17	08319-3110B	ナツト	4		

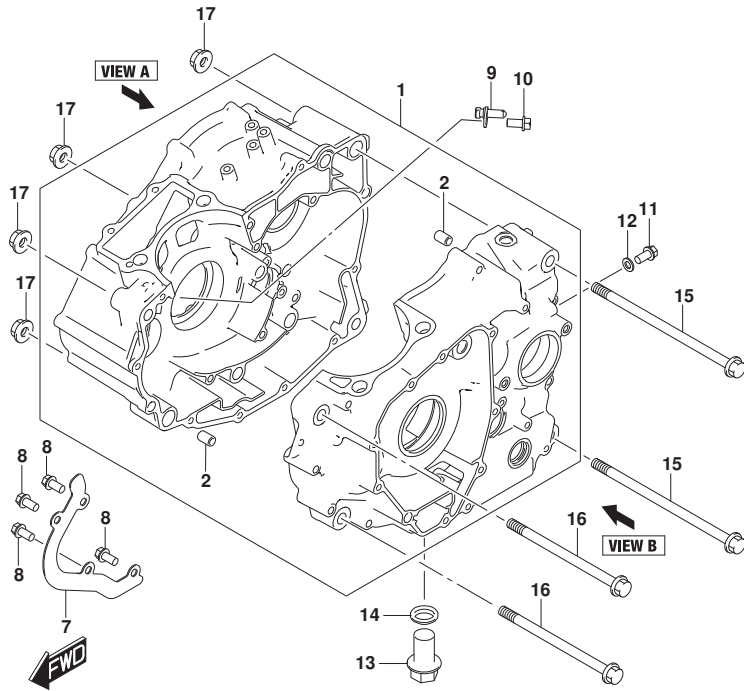


FIG.112A

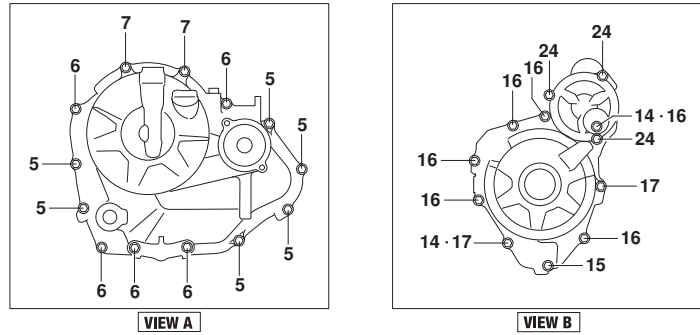


FIG.112A (1-B-7) クランクケースカバー

見出番号	品番	品名	使用個数	備考	標準作業時間
1	11340-41K00	カバー, クラッチ	1		1.2
2	11971-45010	.レンズ, オイルベ ルチエツク	1		
3	11482-41K00	ガ スケツト, クラツチカバー	1		1.2
4	04211-09149	ピ ン (8. 5X18X2. 3)	2		
5	01547-0625A	ホ ルト	6		
6	01547-0635A	ホ ルト	5		
7	01547-0645A	ホ ルト	2		
8	01550-0812B	ホ ルト	1		
9	09168-08015	ガ スケツト (8. 2X14X1. 6)	1		
10	11971-30H00	ブ ラグ, オイルフイラ	1		
11	09280-17003	Oリング (D:3. 1, ID:16. 8)	1		
12	11351-41K00	カバー, マグ ネット	1		1.1
13	11483-41K00	ガ スケツト, マグ ネットカバー	1		1.1
14	04211-09149	ピ ン (8. 5X18X2. 3)	2		
15	01547-0625A	ホ ルト	1		
16	01547-0635A	ホ ルト	6		
17	01547-0645A	ホ ルト	2		
18	09259-26035	ブ ラグ	1		
19	09280-22008	Oリング (D:3. 1, ID:22. 7)	1		
20	09247-14054	ブ ラグ	1		
21	09168-14002	ガ スケツト (13. 8X18. 8X4. 8)	1		
22	11352-41K00	カバー, スタータイト ルギ ャ	1		
23	11353-41K00	Oリング, スタータキ ヤカバー	1		
24	01547-0616A	ホ ルト	3		
25	11360-41K00	カバー, エンジ ンスプ ロケツト	1		0.3
26	01547-0625A	ホ ルト	2		

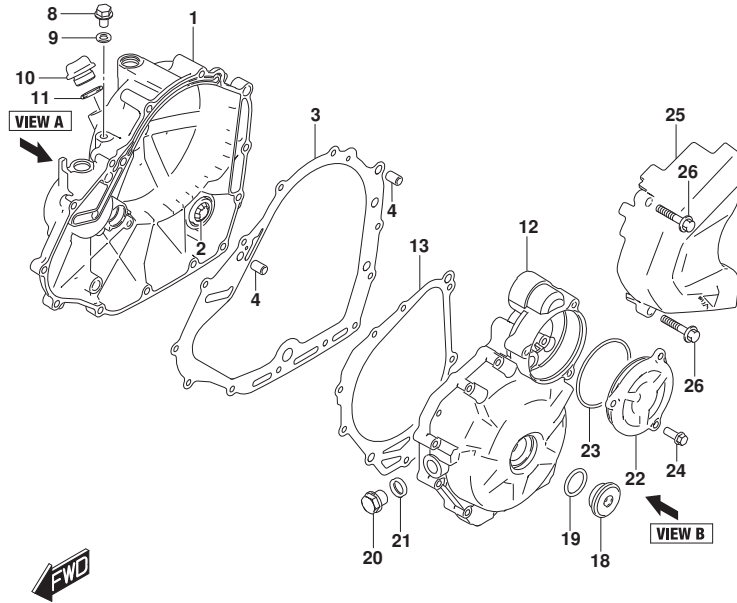


FIG.120A

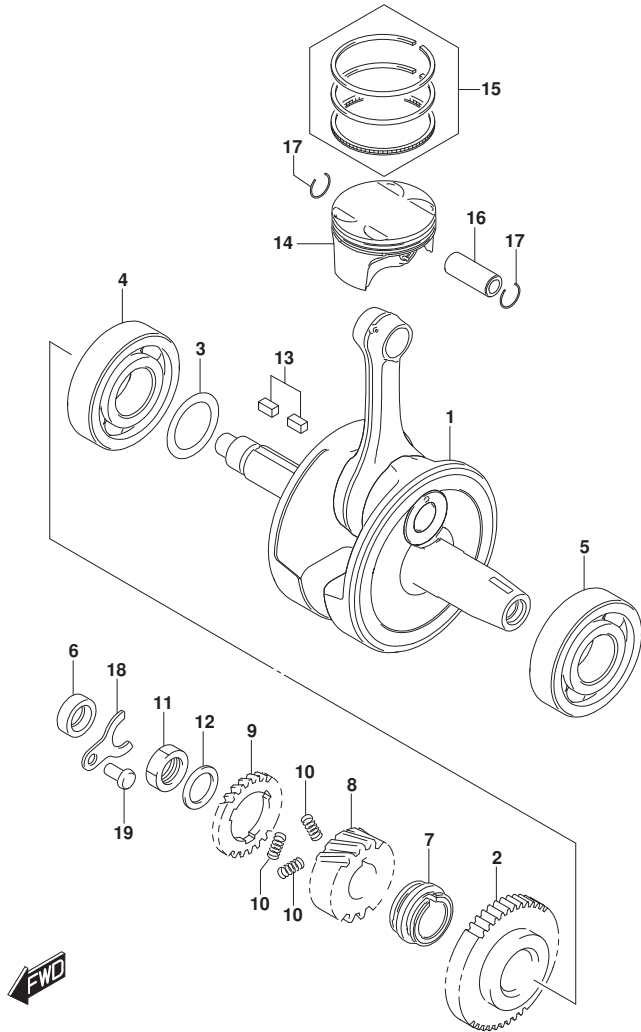


FIG. 120A (1-B-8) クランクシャフト

見出番号	品番	品名	使用個数	備考	標準作業時間
1	12200-41K00	クランクシャフトアツツ	1		7.6
2	12661-41K00	ギヤ, クランクハランサトライブ (NT:40)	1		
3-1	09181-28187	シム (T:0.6)	1		
3-2	09181-28021	シム (T:0.65)	1		
3-3	09181-28188	シム (T:0.7)	1		
3-4	09181-28189	シム (T:0.75)	1		
3-5	09181-28190	シム (T:0.8)	1		
3-6	09181-28191	シム (T:0.85)	1		
3-7	09181-28192	シム (T:0.90)	1		
3-8	09181-28193	シム (T:0.95)	1		
3-9	09181-28194	シム (T:1.00)	1		
3-10	09181-28197	シム (T:1.05)	1		
3-11	09181-28200	シム (T:1.10)	1		
3-12	09181-28202	シム (T:1.15)	1		
3-13	09181-28204	シム (T:1.20)	1		
3-14	09181-28207	シム (T:1.25)	1		
3-15	09181-28209	シム (T:1.30)	1		
4	09262-28060	ベアリング (28X68X18)	1		7.3
5	09262-28061	ベアリング	1		7.4
6	09282-12013	シール, オイル (12X21X7)	1		
7	12731-41K00	スプラインケット, カムチェントライブ (NT:17)	1		
8	21111-41K00	ギヤ, プライマリドライブ (NT:23)	1		2.3
9	21112-41K00	ギヤ, プライマリドライブシフト (NT:23)	1		2.3
10	21114-41K00	スプラインケット, プライマリドライブギヤ	3		
11	09140-18004	ナット (M18)	1		
12	09160-18044	ワッシャ	1		
13	09421-05011	キー	1		
14	12111-41K10-0F0	ピストン	1		4.1
15	12140-41K00	リングセット, ピストン	1		4.1
16	12151-41K00	ピン, ピストン	1		4.1
17	09381-17005	サークリップ (OD:19.8)	2		4.1
18	12541-41K00	リテーナ, クランクシャフトオイルシール	1		
19	01547-0612A	ホルト	1		

FIG.122A

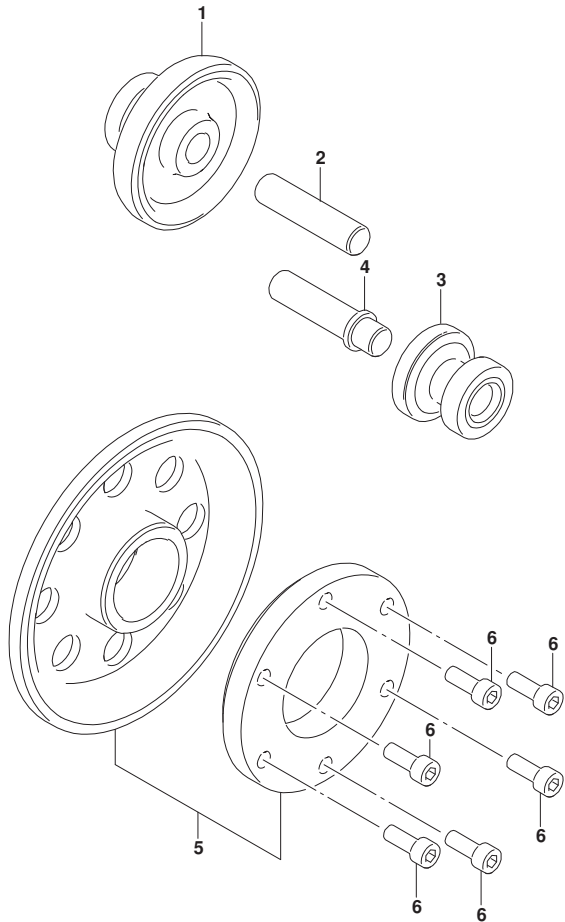


FIG. 122A (1-B-9) スタータクラッチ

見出番号	品番	品名	使用個数	備考	標準作業時間
1	12611-41K00	ギヤ,スタータイト*ルNO.1 (NT:13/65)	1		1.0
2	09202-12003	ピン (12X50.5)	1		
3	12612-41K00	ギヤ,スタータイト*ルNO.2 (NT:12/16)	1		1.0
4	12616-41K00	シャフト,スタータイト*ルギヤNO.2	1		1.0
5	12600-41870	クラッチセット,スター (NT:61)	1		1.2
6	07130-0616A	ボルト	6		

FIG.124A

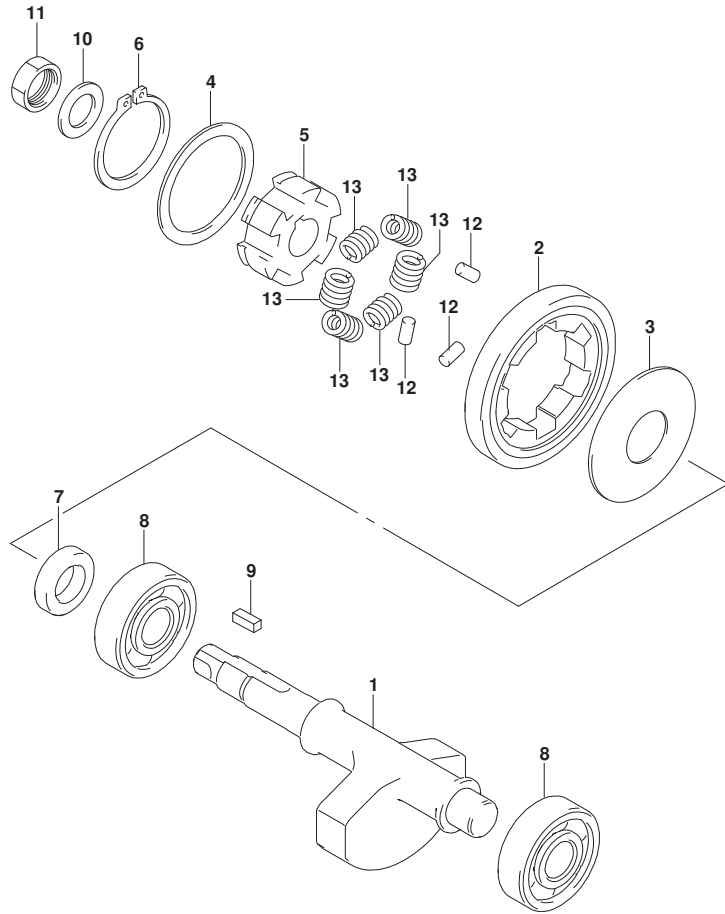


FIG.124A (1-B-10) クランクバランサ

見出番号	品番	品名	使用個数	備考	標準作業時間
1	12651-41K00	バランサ, クランク	1		7.3
2	12666-41K00	キヤ, クランクバランサトリフン (NT:44)	1		7.3
3	12662-41K00	ワツシヤ, クランクバランサトリフンキヤNO. 1	1		
4	12662-41K10	ワツシヤ, クランクバランサトリフンキヤNO. 2	1		
5	12669-41K00	レース, クランクバランサトリフンキヤインナ	1		
6	08331-31409	サークリツブ	1		
7	12668-34J00	スベーサ, トリフンキヤ (NT:19)	1		
8	09262-15060	ベアリング	2		7.3
9	09421-05011	キー	1		
10	08211-14242	ワツシヤ (NT:24)	1		
11	09140-14022	ナツト (NT:24)	1		
12	09202-04017	ピン (4.5X9.5)	3		
13	12663-41K00	スプリング, クランクバランサトリフンキヤ	6		

FIG.126A

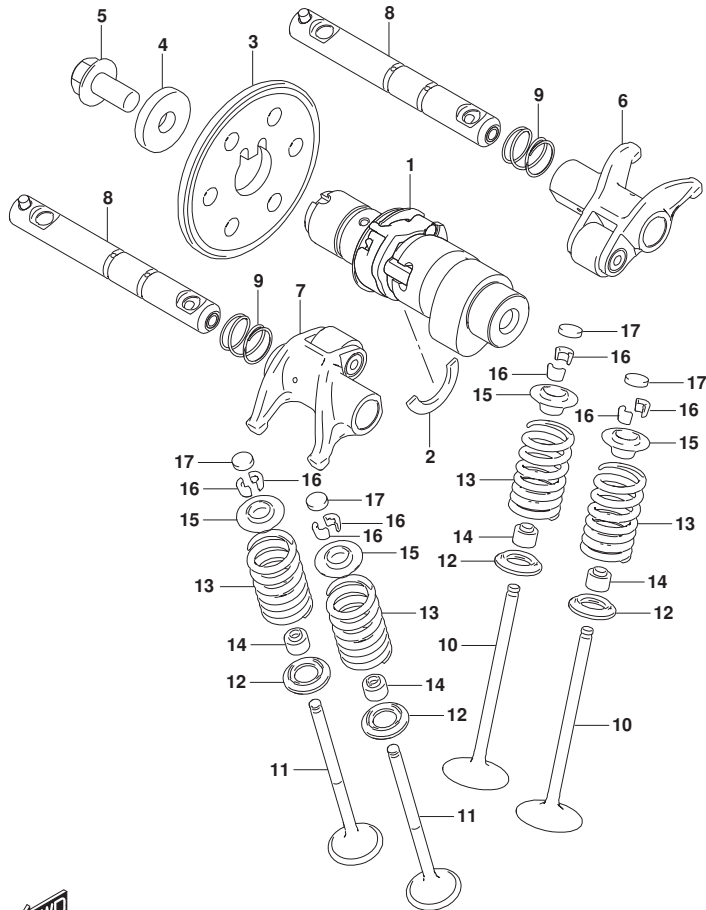


FIG. 126A (1-B-11) カムシャフト/バルブ

見出番号	品番	品名	使用個数	備考	標準作業時間
1	12710-41K00	カムシャフトアツツ	1		1.3
2	09390-22002	Cリング	1		
3	12741-41K00	スフ ロケツト, カムシャフト (NT:34)	1		1.3
4	09160-08176	ワツジヤ	1		
5	12742-41K00	ホ ルト, スフ ロケツト	1		
6	12841-41K00	アーム, ハ ルブ ロツカインテーク	1		
7	12851-41K00	アーム, ハ ルブ ロツカエキゾースト	1		
8	12860-41K00	シャフト, ハ ルブ ロツカアーム	2		
9	12867-41K00	スフ リンク, ハ ルブ ロツカアーム	2		
10	12911-41K00	ハ ルブ, インテーク	2		4.2
11	12912-41K00	ハ ルブ, エキゾースト	2		4.2
12	12933-09G00	シート, ハ ルブ スフ リンク	4		4.2
13	12921-41K00	スフ リンク, ハ ルブ	4		4.2
14	09289-05019	シール, オイル (4X10X8)	4		4.2
15	12931-41K00	リテーナ, ハ ルブ スフ リンク	4		4.2
16	12932-09G10	コツタハ ルブ (NT:23)	8		4.2
17-1	12892-35G00-150	シム, タハ ット (T:1.50)	4		
17-2	12892-35G00-152	シム, タハ ット (T:1.52)	4		
17-3	12892-35G00-155	シム, タハ ット (T:1.55)	4		
17-4	12892-35G00-158	シム, タハ ット (T:1.58)	4		
17-5	12892-35G00-160	シム, タハ ット (T:1.60)	4		
17-6	12892-35G00-162	シム, タハ ット (T:1.62)	4		
17-7	12892-35G00-165	シム, タハ ット (T:1.65)	4		
17-8	12892-35G00-168	シム, タハ ット (T:1.68)	4		
17-9	12892-35G00-170	シム, タハ ット (T:1.70)	4		
17-10	12892-35G00-172	シム, タハ ット (T:1.72)	4		
17-11	12892-35G00-175	シム, タハ ット (T:1.75)	4		
17-12	12892-35G00-178	シム, タハ ット (T:1.78)	4		
17-13	12892-35G00-180	シム, タハ ット (T:1.80)	4		
17-14	12892-35G00-182	シム, タハ ット (T:1.82)	4		
17-15	12892-35G00-185	シム, タハ ット (T:1.85)	4		
17-16	12892-35G00-188	シム, タハ ット (T:1.88)	4		
17-17	12892-35G00-190	シム, タハ ット (T:1.90)	4		
17-18	12892-35G00-192	シム, タハ ット (T:1.92)	4		
17-19	12892-35G00-195	シム, タハ ット (T:1.95)	4		

FIG.126A

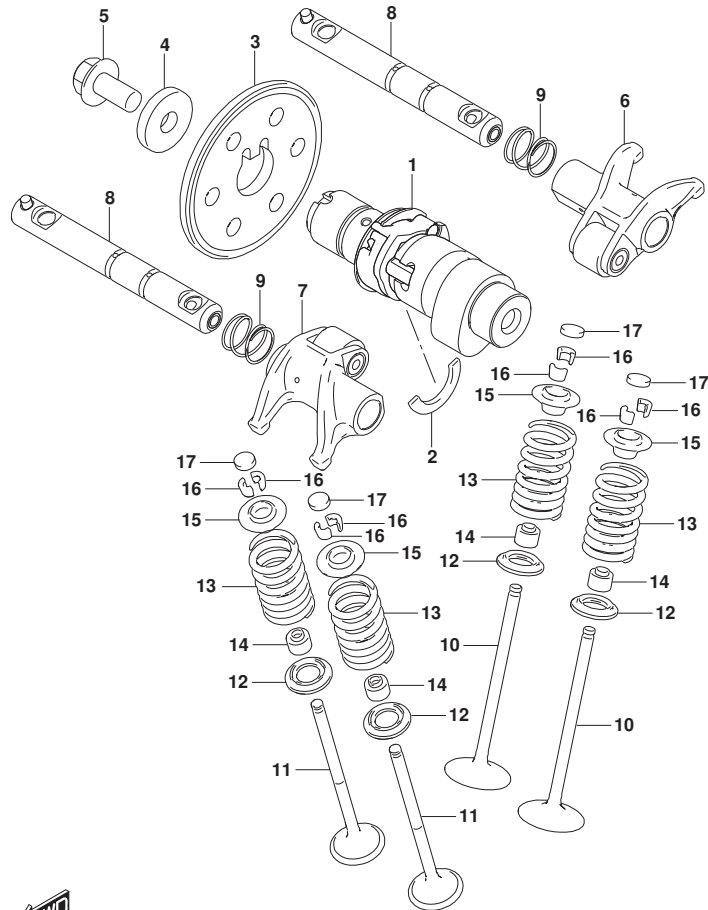


FIG.126A (1-B-12) カムシャフト/バルブ

見出番号	品番	品名	使用個数	備考	標準作業時間
17-20	12892-35G00-198	シム, ｸﾞﾙｯﾄ (T:1.98)	4		
17-21	12892-35G00-200	シム, ｸﾞﾙｯﾄ (T:2.00)	4		
17-22	12892-35G00-202	シム, ｸﾞﾙｯﾄ (T:2.02)	4		
17-23	12892-35G00-205	シム, ｸﾞﾙｯﾄ (T:2.05)	4		
17-24	12892-35G00-208	シム, ｸﾞﾙｯﾄ (T:2.08)	4		
17-25	12892-35G00-210	シム, ｸﾞﾙｯﾄ (T:2.10)	4		
17-26	12892-35G00-212	シム, ｸﾞﾙｯﾄ (T:2.12)	4		
17-27	12892-35G00-215	シム, ｸﾞﾙｯﾄ (T:2.15)	4		
17-28	12892-35G00-218	シム, ｸﾞﾙｯﾄ (T:2.18)	4		
17-29	12892-35G00-220	シム, ｸﾞﾙｯﾄ (T:2.20)	4		
17-30	12892-35G00-222	シム, ｸﾞﾙｯﾄ (T:2.22)	4		
17-31	12892-35G00-225	シム, ｸﾞﾙｯﾄ (T:2.25)	4		
17-32	12892-35G00-228	シム, ｸﾞﾙｯﾄ (T:2.28)	4		
17-33	12892-41C00-230	シム, ｸﾞﾙｯﾄ (T:2.30)	4		
17-34	12892-41C00-232	シム, ｸﾞﾙｯﾄ (T:2.32)	4		
17-35	12892-41C00-235	シム, ｸﾞﾙｯﾄ (T:2.35)	4		
17-36	12892-41C00-238	シム, ｸﾞﾙｯﾄ (T:2.38)	4		
17-37	12892-41C00-240	シム, ｸﾞﾙｯﾄ (T:2.40)	4		
17-38	12892-41C00-242	シム, ｸﾞﾙｯﾄ (T:2.42)	4		
17-39	12892-41C00-245	シム, ｸﾞﾙｯﾄ (T:2.45)	4		
17-40	12892-41C00-248	シム, ｸﾞﾙｯﾄ (T:2.48)	4		
17-41	12892-41C00-250	シム, ｸﾞﾙｯﾄ (T:2.50)	4		
17-42	12892-41C00-252	シム, ｸﾞﾙｯﾄ (T:2.52)	4		
17-43	12892-41C00-255	シム, ｸﾞﾙｯﾄ (T:2.55)	4		
17-44	12892-41C00-258	シム, ｸﾞﾙｯﾄ (T:2.58)	4		
17-45	12892-41C00-260	シム, ｸﾞﾙｯﾄ (T:2.60)	4		
17-46	12892-41C00-262	シム, ｸﾞﾙｯﾄ (T:2.62)	4		
17-47	12892-41C00-265	シム, ｸﾞﾙｯﾄ (T:2.65)	4		
17-48	12892-41C00-268	シム, ｸﾞﾙｯﾄ (T:2.68)	4		
17-49	12892-41C00-270	シム, ｸﾞﾙｯﾄ (T:2.70)	4		
17-50	12892-41C00-272	シム, ｸﾞﾙｯﾄ (T:2.72)	4		
17-51	12892-41C00-275	シム, ｸﾞﾙｯﾄ (T:2.75)	4		
17-52	12892-41C00-278	シム, ｸﾞﾙｯﾄ (T:2.78)	4		
17-53	12892-41C00-280	シム, ｸﾞﾙｯﾄ (T:2.80)	4		
17-54	12892-41C00-282	シム, ｸﾞﾙｯﾄ (T:2.82)	4		

FIG.126A

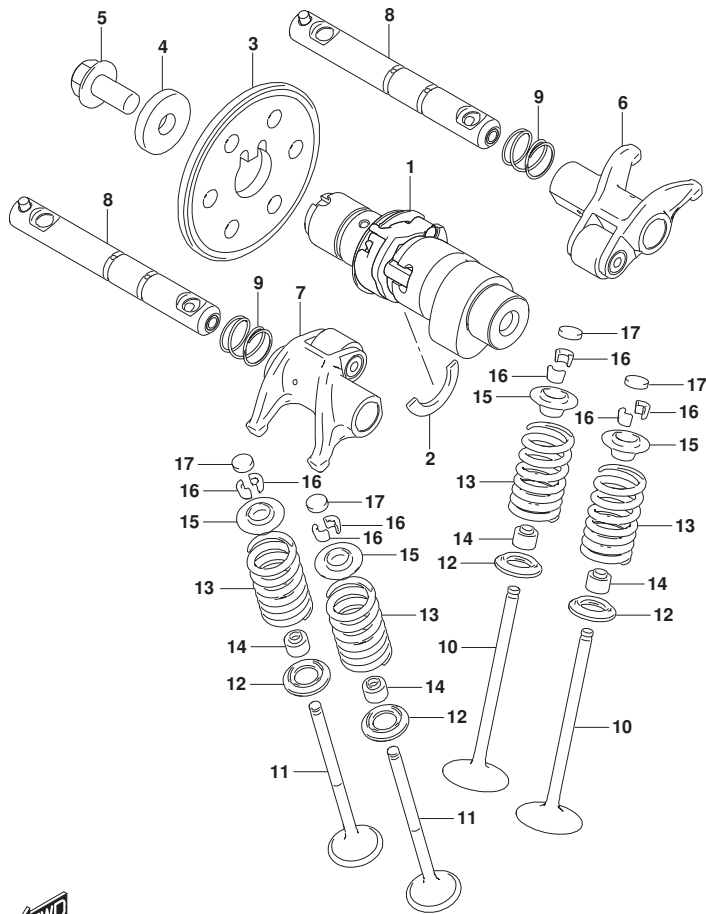


FIG.126A (1-B-13) カムシャフト/バルブ

見出番号	品番	品名	使用個数	備考	標準作業時間
17-55	12892-41C00-285	シム, ヴァルブ (T:2.85)	4		
17-56	12892-41C00-288	シム, ヴァルブ (T:2.88)	4		
17-57	12892-41C00-290	シム, ヴァルブ (T:2.90)	4		
17-58	12892-41C00-292	シム, ヴァルブ (T:2.92)	4		
17-59	12892-41C00-295	シム, ヴァルブ (T:2.95)	4		
17-60	12892-41C00-298	シム, ヴァルブ (T:2.98)	4		
17-61	12892-41C00-300	シム, ヴァルブ (T:3.00)	4		
18	12800-35820	シムセット, ヴァルブ (5PCS. EACH)	1		
19	99000-69491	.ケース, ヴァルブシム	1		

FIG.127A

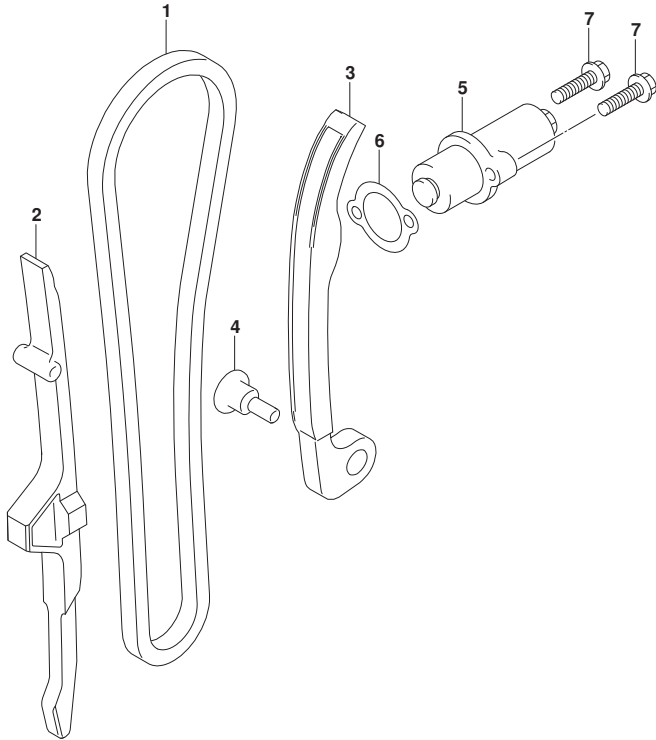


FIG.127A (1-B-14) カムチェーン

見出番号	品番	品名	使用個数	備考	標準作業時間
1	12760-41K00	チェーン,カムシャフトドライブ	1		5.3
2	12771-41K00	ガイド,カムチェーン	1		3.6
3	12811-41K00	テンシヨナ,カムチェーン	1		5.3
4	12812-41K00	ホルト,カムチェーンテンシヨナ	1		
5	12830-41K00	アシヤスタアツシ,テンシヨナ	1		0.3
6	12837-24A30	ガイドスケツト,テンシヨナアシヤスタ	1		0.3
7	01547-0625B	ホルト	2		



FIG.140A

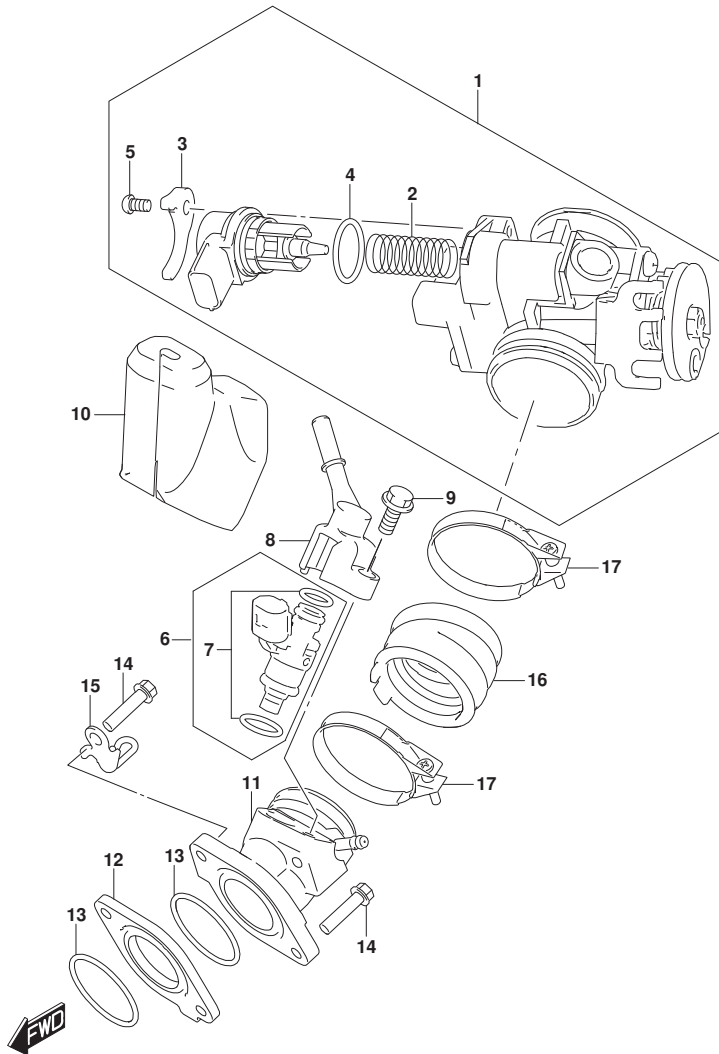


FIG. 140A (1-B-15) スロットルホデー

見出番号	品番	品名	使用個数	備考	標準作業時間
1	13400-41K00	ホデーアツシ, スロットル	1		1.1
2	13417-09JA0	.コンプレッションスプリング	1		
3	13421-42J00	.プレート	1		
4	13438-09JA0	.Oリング	1		
5	13602-06128	.スクリュー	1		
6	15710-41K00	インジェクタアツシ, フューエル	1		0.6
7	15720-41810	.Oリング / タロメットセット	1		
8	15830-41K00	ジヨイント, フューエルホース	1		
9	01547-0620A	ボルト	1		
10	15719-41K00	ケーブル, フューエルインジェクタ	1		
11	13110-41K00	バンプ, インテークNO. 1	1		1.3
12	13128-41K00	インシュレータ, インテークバンプ	1		
13	09280-40010	Oリング (D:2.4, ID:39.7)	2		
14	01547-0625A	ボルト	2		
15	18570-41K00	ガイド, リードワイヤ	1		
16	13121-41K00	バンプ, インテークNO. 2	1		
17	13170-41K00	クランプ, インテークバンプ	2		

FIG.155A

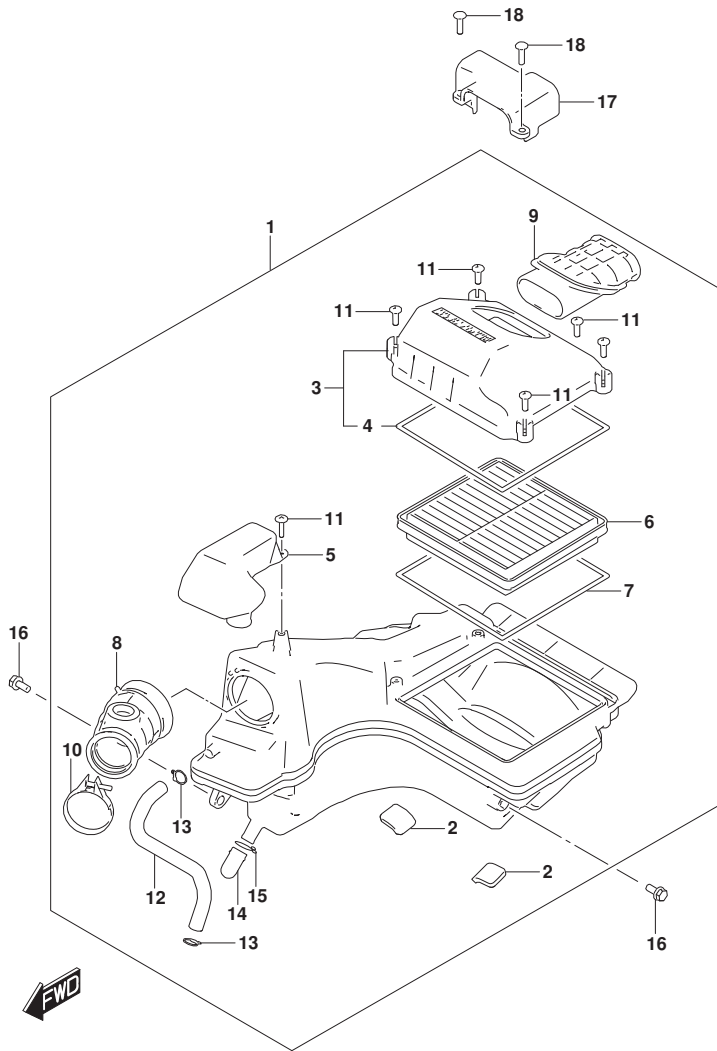


FIG. 155A (1-B-16) エアクリーナ

見出番号	品番	品名	使用個数	備考	標準作業時間
1	13700-41K00	クリーナアツシ, エア	1		1.1
2	13725-41K00	.クツシヨシ, ケース	2		
3	13740-41K00	.キヤツフ, エアクリーナ	1		0.3
4	13746-41K00	.ガ スケツト	1		
5	13761-41K00	.レゾ ネータ	1		
6	13780-41K00	.フィルタ, エアクリーナ	1		0.3
7	13746-41K00	.ガ スケツト	1		
8	13881-41K00	.チュープ, アウトレット	1		
9	13891-41K00	.チュープ, インレット	1		
10	13826-41K00	.クランプ	1		
11	03541-0520A	.スクリユ	6		
12	13853-41K00	.チュープ, プリーザ	1		
13	09401-12418	.クリツフ	2		
14	13859-41B10	.フ ラク	1		
15	09401-14301	.クリツフ	1		
16	01580-0616A	.ボルト	2		
17	13842-41K00	.カバー, エアクリーナインテーク	1		
18	03541-0520A	.スクリユ	2		

FIG.163A

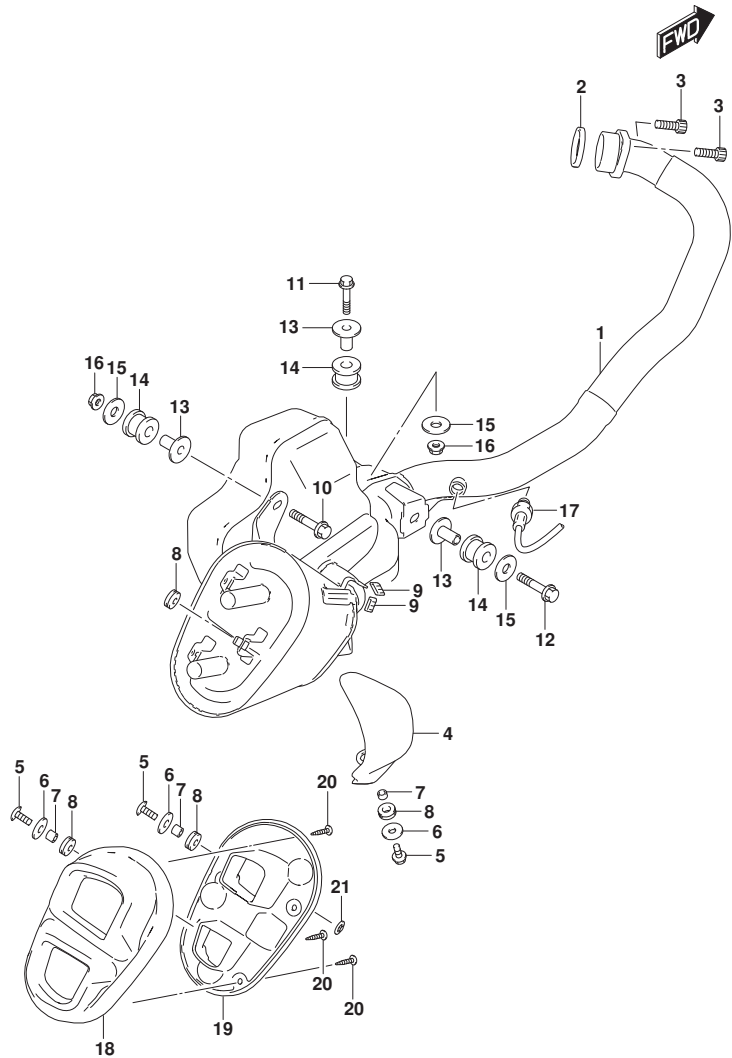


FIG.163A (1-C-2) マフラー

見出番号	品番	品名	使用個数	備考	標準作業時間
1	14310-41K00	ホドテ-, マフラー	1		0.9
2	14181-14D10	カースカット, エキゾーストパイプ (NA)	1		0.7
3	07130-0825A	ホルト	2		
4	14780-41K00	カバー-, マフラー	1		0.6
5	09139-06198	スクリュ (6X16)	3		
6	09160-06503	ワッシャ (6.5X22X1.6)	3		
7	09180-06256	スペーサ (6.5X9X5.7)	3		
8	09320-08504	クッション	4		
9	14795-10FA0	ゲロメット	2		
10	01550-0845B	ホルト	1		
11	01550-0845B	ホルト	1		
12	09103-08558	ホルト	1		
13	09180-10164	スペーサ	3		
14	09320-14027	クッション	3		
15	09160-08174	ワッシャ	3		
16	08319-3108A	ナット	2		
17	18213-41K01	センサ, オキシゲン	1		0.3
18	14791-41K10	カバー-, マフラー用NO. 1	1		0.3
19	14792-41K00	カバー-, マフラー用NO. 2	1		0.6
20	03241-0412B	スクリュ	3		
21	09148-05083	ナット	2		

FIG.170A

FIG.170A (1-C-3) オイルポンプ

見出番号	品番	品名	使用個数	備考	標準作業時間
1	16400-41K00	ポンプアツシ, エンジンオイル	1		1.4
2	16331-41K10	ギヤ, オイルポンプドライブ (NT:35)	1		1.4
3	16421-41K00	ピン, オイルポンプドライブギヤ (4X29.8)	1		
4	09181-10158	シム (10X18X0.5)	2		
5	08331-31109	サークリップ	1		
6	09280-09013	リング (D:1.9, ID:8.6)	1		
7	04211-09149	ピン (8.5X18X2.3)	1		
8	16413-41K00	カバー, オイルポンプ	1		
9	01547-0625A	ボルト	1		
10	01547-0645A	ボルト	2		
11	16520-09440	ストレーナ, エンジンオイル	1		1.1
12	16510-33G10	フィルタ, エンジンオイル	1		0.8
13	09280-13010	リング (D:1.9, ID:12.5)	1		0.8
14	16512-23J20	キャップ, オイルフィルタ	1		0.8
15	09280-54001	リング (D:2.4, ID:52.6)	1		0.8
16	16519-09J10	スプリング, オイルフィルタ	1		
17	01547-0620A	ボルト	2		

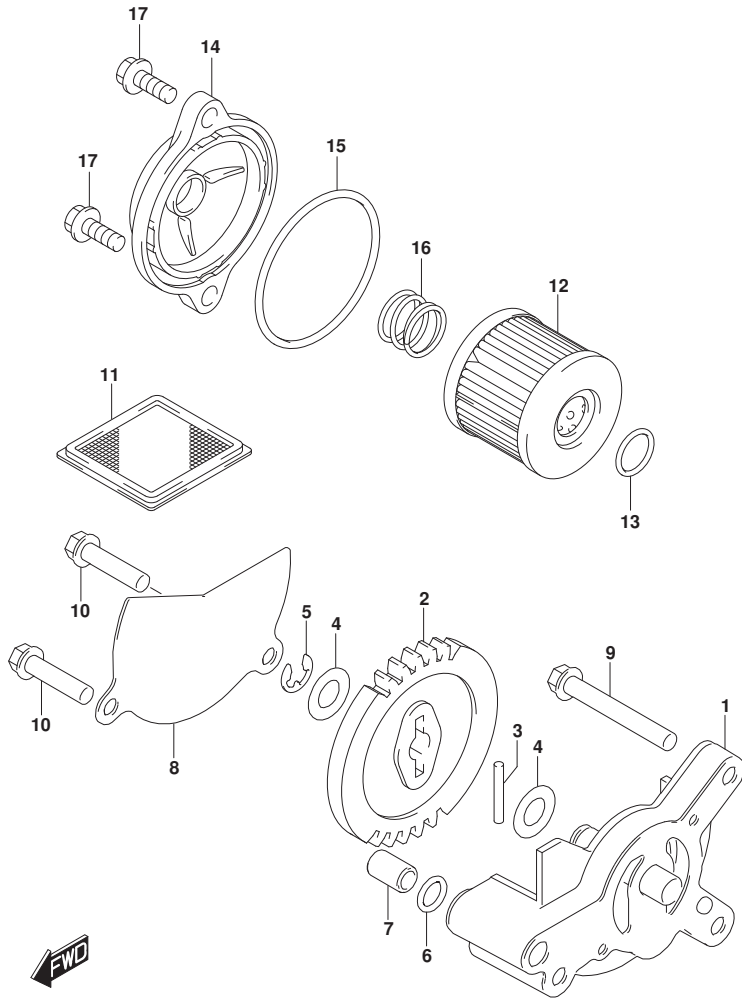


FIG.172A

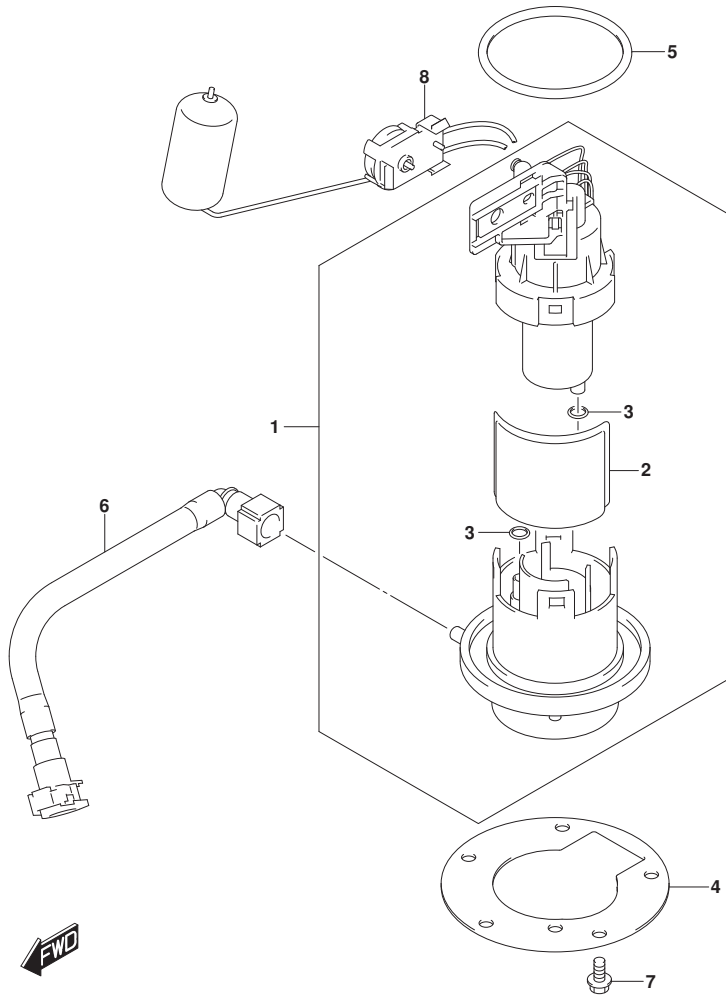


FIG.172A (1-C-4) フューエルポンプ

見出番号	品番	品名	使用個数	備考	標準作業時間
1	15100-41K00	ポンプアツシ, フューエル	1		0.9
2	15420-34JB0	フィルタ	1		0.9
3	15424-09JB0	Oリング	2		0.9
4	15121-34JB1	プレート, フューエルポンプ	1		0.9
5	15201-34JB0	Oリング, フューエルポンプ	1		0.9
6	15810-41K00	ホース, フューエル	1		0.8
7	01547-0612A	ボルト	5		
8	34810-34J10	ゲージアツシ, フューエルレベルセンタ	1		0.8

FIG.178A

FIG.178A (1-C-5) オイルクーラ

見出番号	品番	品名	使用個数	備考	標準作業時間
1	16600-41K00	クーラアツシ, オイル	1		0.9
2	16800-41K00	ファンアツシ, オイルクーラ	1		0.5
3	09116-06111	ホルト (6X20)	2		
4	09180-06310	スペーサ (6.5X10X10)	2		
5	09320-10015	クッション	2		
6	16460-41K00	ホース, オイルクーラインレット	1		0.9
7	16470-41K00	ホース, オイルクーラアウトレット	1		0.9
8	09168-16002	ガスケット (16X22X2)	8		
9	09360-14016	ホルト	1		
10	09360-16002	ユニオン (16X32)	3		
11	01550-0612A	ホルト	3		
12	17802-41K00	ナット	3		

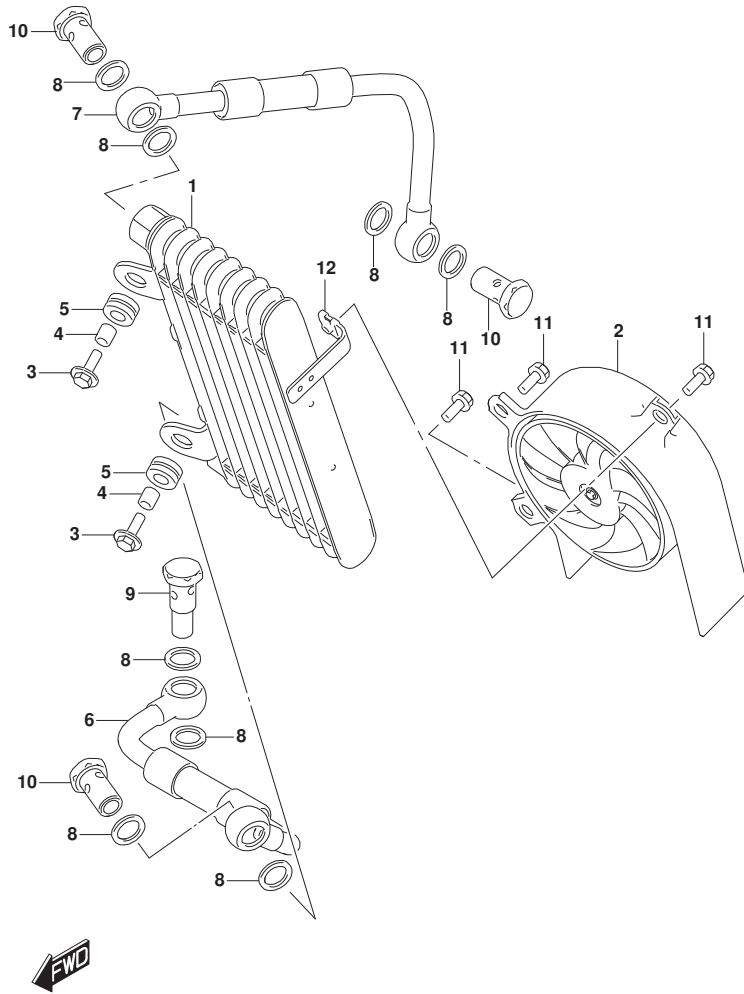


FIG.201A

FIG. 201A (1-C-6) クラッチ

見出番号	品番	品名	使用個数	備考	標準作業時間
1	21200-41K00	キヤアツシ, プライマリド'リフン (NT:71)	1		1.6
2	08211-20363	ワツシヤ	1		
3	21251-41K10	スベ-サ, プライマリド'リフンギヤ	1		
4	21411-41K00	ハフ, クラツチスリーブ	1		1.6
5	08211-16283	ワツシヤ	1		
6	09140-16038	ナツト	1		
7	21471-41K00	シート, ウェ-フ'ワツシヤ	1		
8	21472-41K00	ワツシヤ, クラツチフ'レートウエ-フ	1		
9	21442-41K00	フ'レート, クラツチド'ライフ'NO.2 (T:3.0)	1		1.6
10	21441-41K00	フ'レート, クラツチド'ライフ'NO.1 (T:3.0)	6		1.6
11	21451-41K00	フ'レート, クラツチド'リフン (T:1.6)	6		1.6
12	21462-41K00	デ'イスク, クラツチフ'レツシヤ	1		1.6
13	21481-41K00	スフ'リング, クラツチ	5		
14	21482-41K00	ホ'ルト, クラツチスフ'リング	5		
15	23121-41K00	ピ-ス, クラツチフ'ル	1		
16	08110-69030	ベ'アリング	1		
17	08331-41309	サークリツフ	1		
18	23122-41K00	カムシヤフト, クラツチレリーズ	1		
19	09263-09002	ベ'アリング	1		7.4
20	09263-12030	ベ'アリング	1		7.4
21	09285-11001	シール (11X17X5)	1		
22	23271-41K00	ア-ム, クラツチレリーズ	1		0.3
23	01500-0616B	ホ'ルト	1		

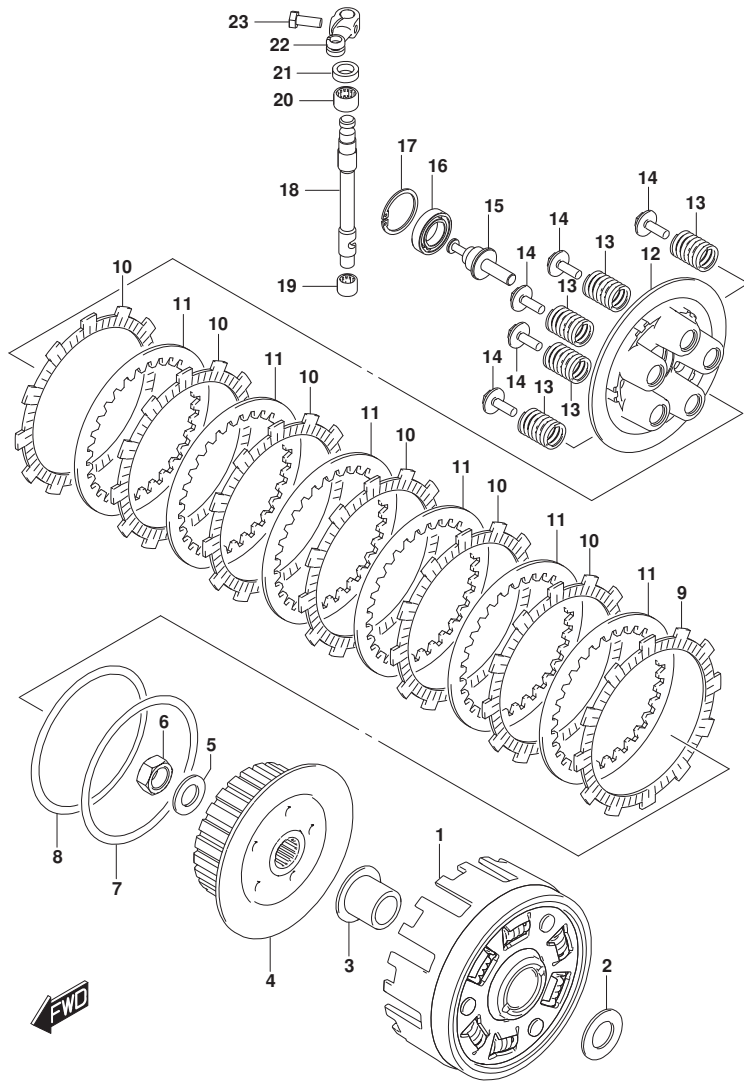


FIG.206A

FIG. 206A (1-C-7) トランスミツシヨ

見出番号	品番	品名	使用個数	備考	標準作業時間
1	24121-41K00	シャフト, カウンタ	1		7.7
2	24221-41K00	ギヤ, セカンド ^ト ライブ (NT:16)	1		7.7
3	24231-41K00	ギヤ, サード ^ト /フォースト ^ト ライブ (NT:18/19)	1		7.7
4	24261-41K00	ギヤ, シツクス ^ト ライブ (NT:23)	1		7.7
5	24252-41K00	ブツシュ, ファイフス ^ト ライブ ^ギ ヤ	1		7.7
6	24251-41K00	ギヤ, ファイフス ^ト ライブ (NT:22)	1		7.7
7	24130-41K00	シャフト, ドライブ	1		7.7
8	24311-41K01	ギヤ, ファースト ^ト ライブ (NT:30)	1		7.7
9	24312-34J12	ブツシュ, ファースト ^ト ライブ ^ギ ヤ	1		7.7
10	24321-41K01	ギヤ, セカンド ^ト ライブ (NT:17)	1		7.7
11	24331-41K01	ギヤ, サード ^ト ライブ (NT:25)	1		7.7
12	24341-41K01	ギヤ, フォースト ^ト ライブ (NT:20)	1		7.7
13	24361-41K00	ギヤ, シツクス ^ト ライブ (NT:19)	1		7.7
14	24351-41K00	ギヤ, ファイフス ^ト ライブ (NT:21)	1		7.7
15	09262-17055	ベアリング (17X14X12)	1		7.7
16	08112-63040	ベアリング	1		7.7
17	09262-25189	ベアリング	1		7.7
18	08110-62030	ベアリング	1		7.7
19	09380-22018	サークリツフ	4		
20	09181-22167	シム (22X30X1.0)	1		
21	08211-17241	ワツシヤ	2		
22	09380-25016	サークリツフ	1		
23	09283-34016	オイルシール	1		7.7
24	24751-41K00	リテーナ, ドライブ ^ト シャフトオイルシール	1		
25	01500-0610A	ホルト	2		
26	24741-20A10	リテーナ, シフトカムライトベアリング	2		
27	02112-0612A	スクリュ	2		
28	09280-24015	オリツク	1		
29	27531-41K00	スベ-サ, エンジン ^ト スプ ^ロ ケツト	1		
30	27511-41K00	スプ ^ロ ケツト, エンジン (NT:13)	1		0.5
31	09167-25019	ワツシヤ, ロツク (25.3X41.6X1.0)	1		
32	09140-20022	ナツト	1		
33	27600-41K00-108	チエ-ンアツシ, ドライブ (DID520VF3)	1		0.7
34	27620-41K00	.ジ ^ヨ イントセツト, チエ-ン	1		

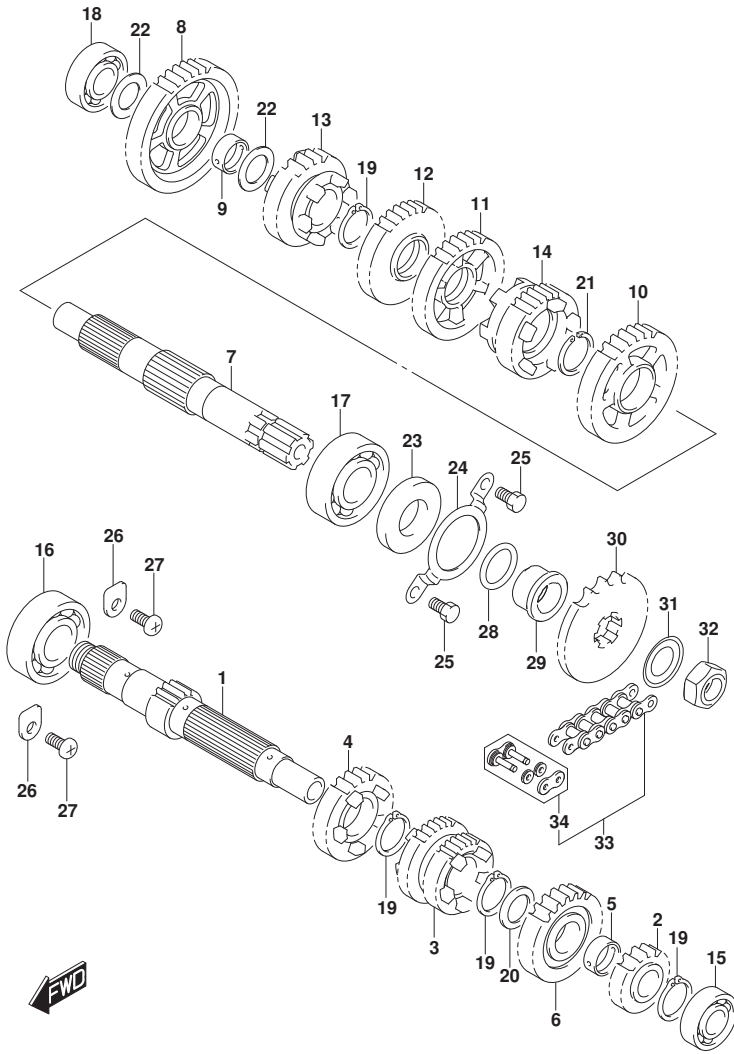
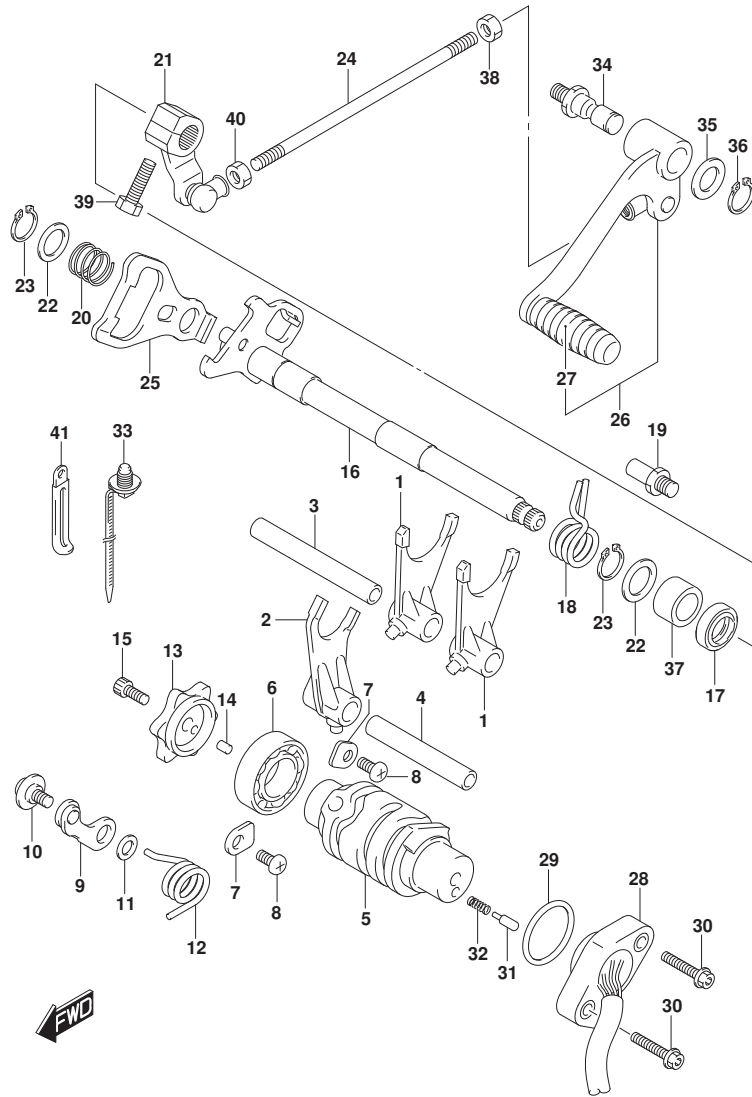


FIG.212A



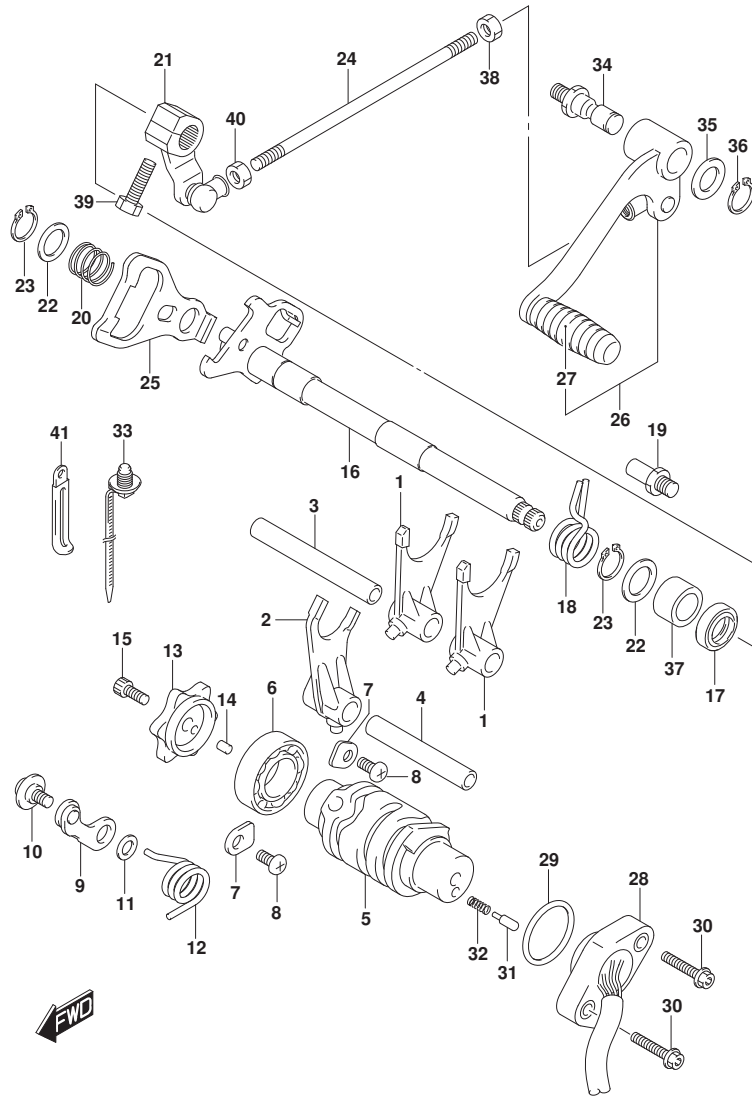
GSX250FRLM0_N00_212A
GEAR SHIFTING

FIG. 212A (1-C-8) ギヤシフト機構

見出番号	品番	品名	使用個数	備考	標準作業時間
1	25211-14D10	フォーク, ギヤシフトNO. 1	2		7.4
2	25231-14D10	フォーク, ギヤシフトNO. 3	1		7.4
3	25411-48H00	シヤフト, ギヤシフトフォークNO. 1	1		7.4
4	25421-14D10	シヤフト, ギヤシフトフォークNO. 2	1		7.4
5	25311-41K00	カム, ギヤシフト	1		7.4
6	08113-69050	ベアリング	1		7.4
7	24741-20A10	リテーナ, シフトカムライトベアリング	2		
8	02112-0612A	スクリュー	2		
9	25350-34J20	ストツパ, ギヤシフトカム	1		
10	25357-34J00	ホルト (6X14. 3)	1		
11	08211-06121	ワッシャ	1		
12	25355-34J10	スワリング, ギヤシフトカムストツパ	1		
13	25381-34J00	プレート, ギヤシフトカム	1		
14	04221-04089	ピン	1		
15	07130-0616A	ホルト	1		
16	25510-41K00	シヤフト, ギヤシフト	1		7.4
17	09283-14011	シール, オイル (14X22X6)	1		7.7
18	25518-34J00	スワリング, シフトシヤフトリターン	1		
19	25671-28G00	ストツパ, ギヤシフトアーム	1		
20	25515-34J00	スワリング, ギヤシフトプレートリターン	1		
21	25520-41K00	アーム, ギヤシフトリンク	1		
22	09181-14167	シム (14X22X1)	2		
23	08331-31149	サークリツブ	2		
24	25525-41K00	ロッド, ギヤシフトリンク	1		
25	25512-28G10	プレート, ギヤシフトカムドライブ	1		
26	25600-41K00	レバアツシ, ギヤシフト	1		
27	25652-05J00	レバ, ギヤシフトレバ	1		
28	37720-41K00	ベアアツシ, ギヤシフトターミナル	1		0.6
29	09280-26005	Oリング (D:2. 4, ID:26. 2)	1		0.6
30	07120-0520A	ホルト	2		
31	09209-05011	ピン (5X15. 5)	2		
32	09440-04010	スワリング	2		
33	09407-15L01	クランプ (L:170)	1		
34	25617-03F20	シヤフト, ギヤシフトレバ	1		
35	09160-12011	ワッシャ (12. 5X20X1)	1		

GSX250FRLM0_N00

FIG.212A



GSX250FRLM0_N00_212A
GEAR SHIFTING

FIG. 212A (1-C-9) ギヤシフティング*

見出番号	品番	品名	使用個数	備考	標準作業時間
36	08331-3112A	サークリップ	1		
37	09263-14036	ベアリング	1		7.4
38	09140-06025	ナット	1		
39	01500-0620B	ホルト	1		
40	08310-0006A	ナット	1		
41	09404-06429	クランプ (L:45)	1		

GSX250FRLM0_N00

FIG.301A

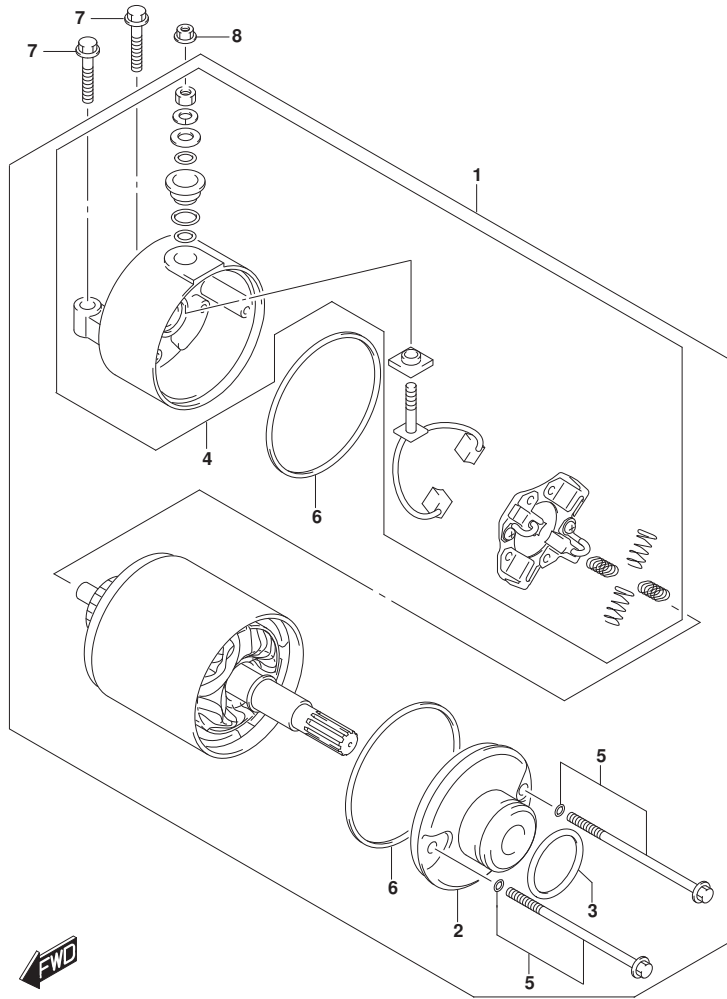


FIG. 301A (1-C-10) スターティングモータ

見出番号	品番	品名	使用個数	備考	標準作業時間
1	31100-41K00	モータツシ、スターティング	1		0.5
2	31150-41K00	.フロントラケット	1		
3	31156-41K00	.リング	1		
4	31175-41K00	.リヤラケット	1		0.8
5	31280-41K00	.ホルトセット	1		
6	31264-41K00	.シールセット	2		
7	01547-0625A	.ホルト	2		
8	08361-3506A	.ナット	1		

FIG.303A

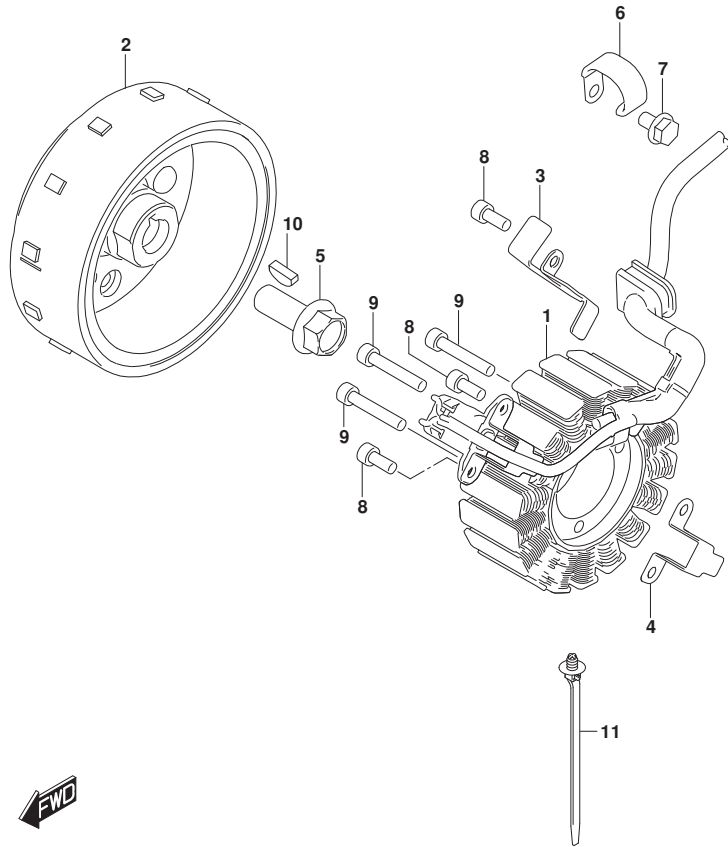


FIG. 303A (1-C-11) マグネト

見出番号	品番	品名	使用個数	備考	標準作業時間
1	32101-41K00	ステータツシ, マグネト	1		1.1
2	32102-41K00	ロータツシ, マグネト	1		1.4
3	32371-41K00	クランプ, マグネトリッド	1		
4	32371-41K10	クランプ, センサリッド	1		
5	32491-41K00	ホルト, マグネトロータ	1		
6	09404-06429	クランプ (L:45)	1		
7	01550-0610A	ホルト	1		
8	07130-0512B	ホルト	3		
9	07130-0530B	ホルト	3		
10	08341-31049	キー	1		
11	09407-15L01	クランプ (L:170)	1		

FIG.310A

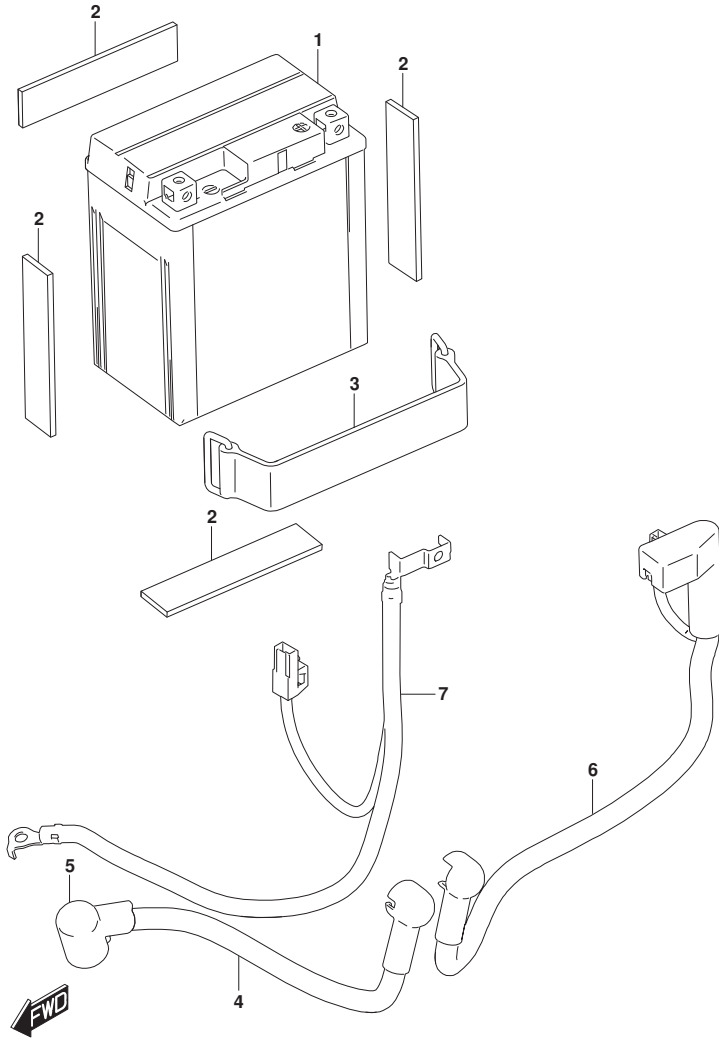


FIG. 310A (1-C-12) バッテリー

見出番号	品番	品名	使用個数	備考	標準作業時間
1	33630-15D10	バッテリーアッソ (YTX7L-BS, 12V6AH)	1		0.4
2	33651-37000	プレート (170X95X3.0)	4		
3	09462-00007	バンド	1		
4	33810-41K00	ワイヤ, スターターリード	1		
5	33624-41K00	キャップ, スターター	1		
6	33820-41K00	ワイヤ, バッテリープラスリード	1		
7	33860-41K00	ワイヤ, バッテリーマイナスリード	1		0.4

FIG.312A

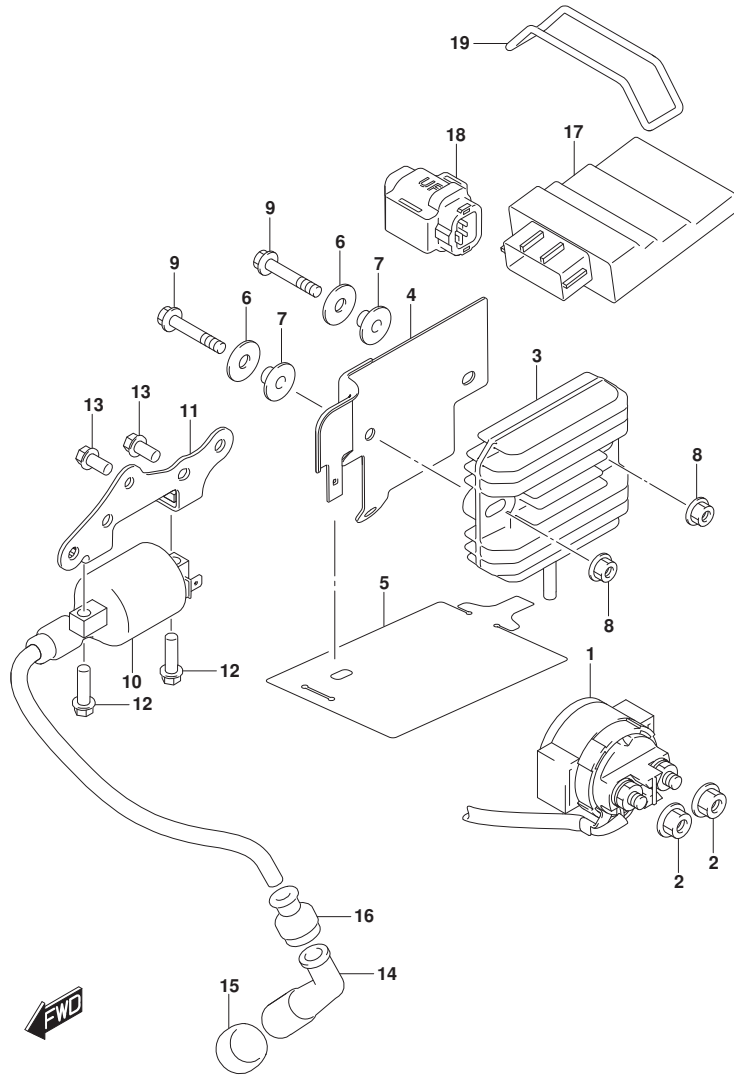


FIG. 312A (1-C-13) エレクトリカル

見出番号	品番	品名	使用個数	備考	標準作業時間
1	31800-34J02	リレーアツシ, スターティングモータ	1		0.3
2	08361-3506A	ナツト	2		
3	32800-20K20	レクチファイアアツシ	1		0.4
4	32832-41K00	プレート, レクチファイア	1		
5	32852-41K00	プレート, レクチファイア	1		
6	09160-06060	ワッシャ (6.5X20X1.2)	2		
7	09180-06380	スペーサ (6.2X8.4X6.9)	2		
8	08316-1006B	ナツト	2		
9	01547-0630B	ボルト	2		
10	33410-41K00	コイルアツシ, イグニッション	1		0.3
11	33414-41K00	ブラケット, イグニッションコイル	1		
12	01547-0620A	ボルト	2		
13	01547-0612A	ボルト	2		
14	33510-41K00	キャップアツシ, スパークラグ	1		0.2
15	33541-08K00	シール, スパークラグ	1		
16	33542-30H00	シール, ハイテンションコネクタ	1		
17	32920-41K10	コントロールユニット, FI	1		0.4
18	33960-27G00	センサアツシ, フューエルカット	1		0.2
19	09280-63003	Oリング (D:3.5, ID:62.6)	1		

FIG.330A

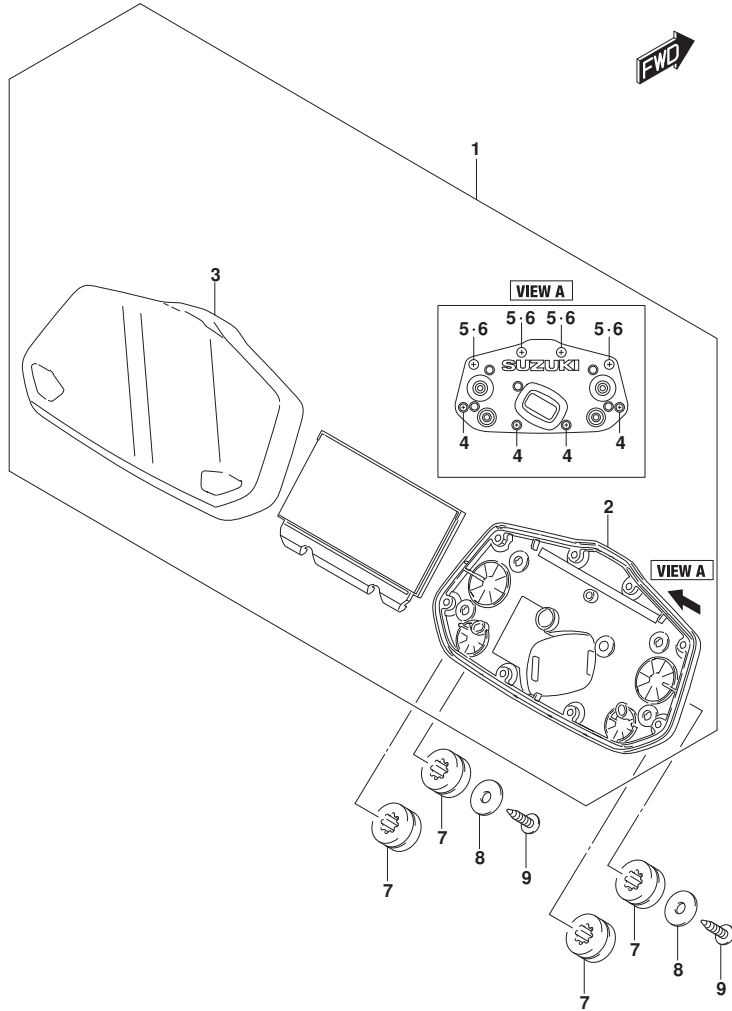


FIG. 330A (1-C-14) スピードメータ

見出番号	品番	品名	使用個数	備考	標準作業時間
1	34100-41K00	スピードメータアツツ	1		0.9
2	34111-41K00	. ケース, 罩	1		0.9
3	34150-41KA0	. ケース, アツハ	1		0.9
4	34183-10C00	. スクリュ	4		
5	34183-41K00	. スクリュ	4		
6	34184-41K00	. パッキン	4		
7	34189-34J00	クッション, スピードメータ	4		
8	09160-05037	ワッシャ (5.5X16X1.2)	2		
9	03541-0516A	スクリュ	2		

FIG.333A

FIG. 333A (1-C-15) ヘッドランプ

見出番号	品番	品名	使用個数	備考	標準作業時間
1	35100-41K01	ヘッドランプアッシー	1		1.3
2	51831-30H00	クッション、カウリングプレート	2		1.3
3	44294-43H00	クッション、フェールタンクカバー	4		
4	09160-05501	ワッシャー (5.5X20X1.2)	2		
5	09320-08018	クッション (8X26X7)	2		
6	03541-0516A	スクリュー	2		

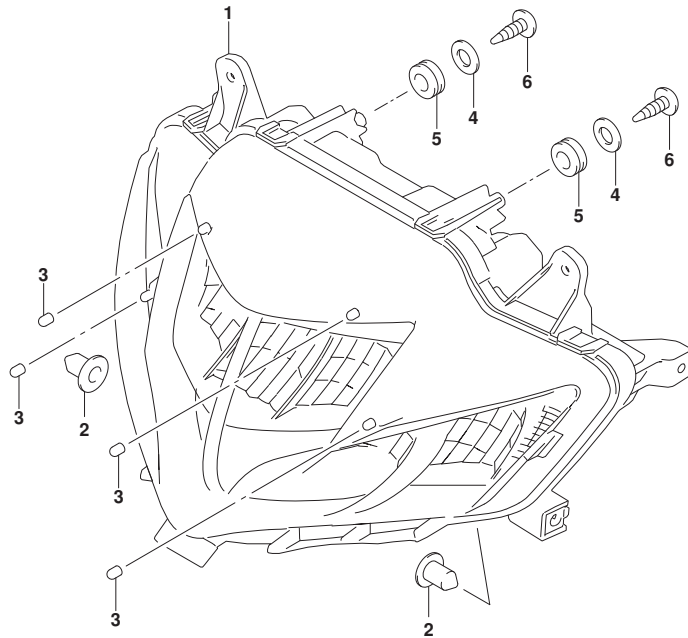


FIG.334A

FIG. 334A (1-C-16) ターンシグナルランプ

見出番号	品番	品名	使用個数	備考	標準作業時間
1	35601-34J80	ランプアツシ, フロントターンシグナル, ライト	1		0.6
2	35613-34J00	. ガスケット	1		
3	35614-34J11	. ランプユニット	1		
4	35623-34J30	. スクリュー	1		
5	35222-34J80	. ハルブ (12V10W, AMBER)	1	PHILIPS	0.2
6	35623-34J40	. スクリュー	2		
7	35602-34J80	ランプアツシ, フロントターンシグナル, レフト	1		0.6
8	35613-34J00	. ガスケット	1		
9	35634-34J11	. ランプユニット	1		
10	35623-34J30	. スクリュー	2		
11	35222-34J80	. ハルブ (12V10W, AMBER)	1	PHILIPS	0.2
12	35623-34J40	. スクリュー	1		
13	35629-34J30	プレート, フロントターンシグナル	2		
14	35603-34J80	ランプアツシ, リヤターンシグナルライト	1		0.7
15	35613-34J00	. ガスケット	1		
16	35634-34J11	. ランプユニット	1		
17	35623-34J30	. スクリュー	1		
18	35222-34J80	. ハルブ (12V10W, AMBER)	1	PHILIPS	0.2
19	35623-34J40	. スクリュー	2		
20	35604-34J80	ランプアツシ, リヤターンシグナルレフト	1		0.7
21	35613-34J00	. ガスケット	1		
22	35614-34J11	. ランプユニット	1		
23	35623-34J30	. スクリュー	1		
24	35222-34J80	. ハルブ (12V10W, AMBER)	1	PHILIPS	0.2
25	35623-34J40	. スクリュー	2		
26	35629-34J30	プレート, フロントターンシグナル	2		
27	38610-27K00	リレーアツシ, ターンシグナル	1		0.2

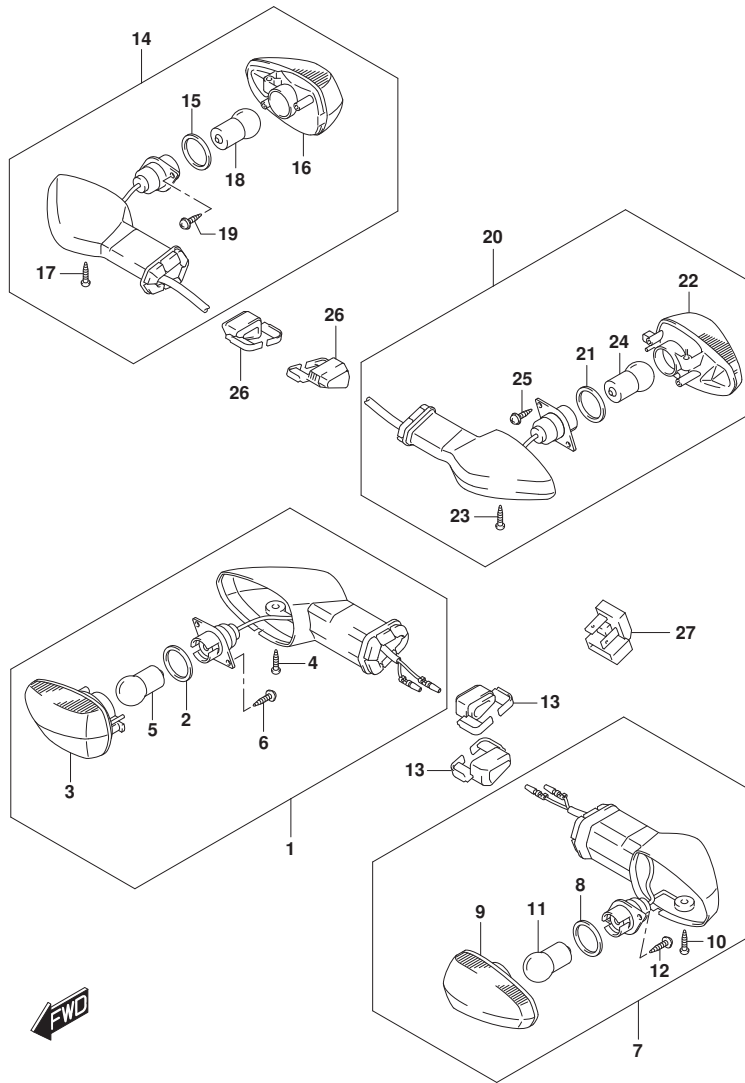


FIG.339A

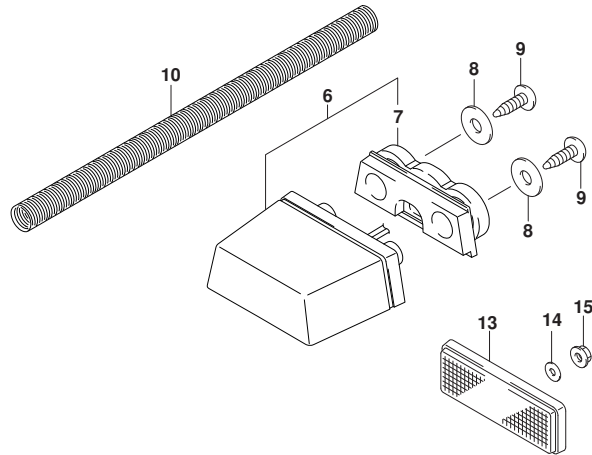
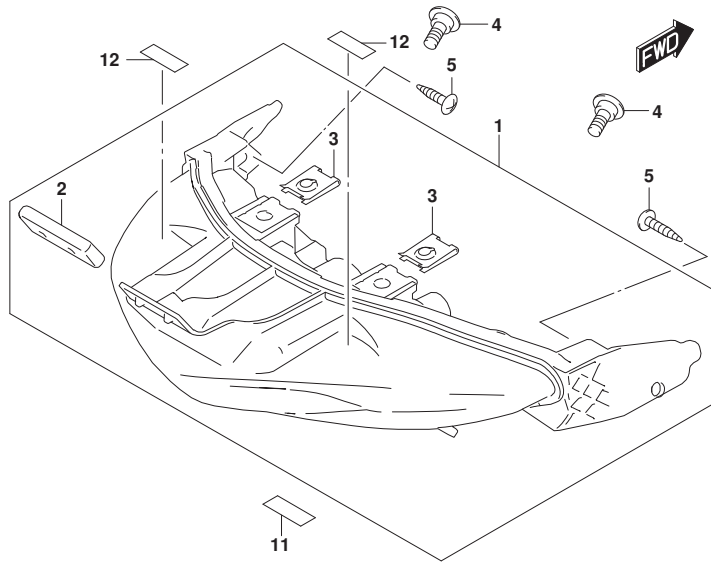


FIG. 339A (1-D-2) リヤコンビネーションランプ

見出番号	品番	品名	使用個数	備考	標準作業時間
1	35710-41K00	ランプアツシ, リヤコンビネーション	1		0.7
2	35716-34J00	.ラバー	1		
3	94484-24F00	.ナツト, カウリング	1		
4	09139-06219	ボルト (6X13)	2		
5	03541-0512A	スクリュ	2		
6	35910-23K00	ランプアツシ, ライセンス	1		0.7
7	35913-23K00	.ラバー	1		
8	09160-05050	ワツシヤ (5.5X18X1)	2		
9	03541-0512A	スクリュ	2		
10	35693-41K00	ブローカク, チューブ	1		
11	48178-31C00	クツシヨ (15X30X3)	1		
12	94433-05J00	クツシヨ (10X15X1)	2		
13	35970-28G00	リフレクタアツシ, リヤ	1		
14	09160-05050	ワツシヤ (5.5X18X1)	1		
15	08319-2105A	ナツト	1		

FIG.350A

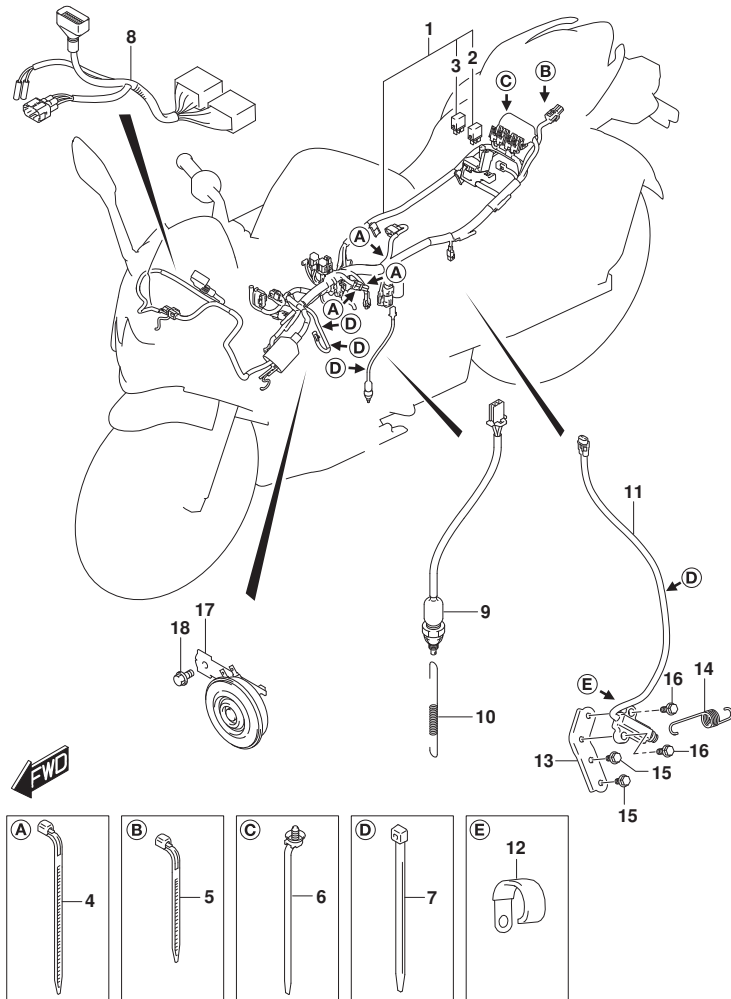


FIG. 350A (1-D-3) ワイヤリングハーネス

見出番号	品番	品名	使用個数	備考	標準作業時間
1	36610-41K70	ハーネス, ワイヤリング NO. 1	1		1.8
2	38860-76F01	. リレーアツシ	1	スタータ	0.2
3	38860-76F01	. リレーアツシ	1	ファンモータ	0.2
4	36990-70F20	クランプ, コンビネーションスイッチワイヤ (L:165)	3		
5	09407-11L01	クランプ (L:95)	1		
6	09407-15L01	クランプ (L:170)	1		
7	09407-14407	クランプ (L:145)	4		
8	36620-41K00	ハーネス, ワイヤリング NO. 2	1		1.0
9	37740-34J20	スイッチアツシ, ストップランプ	1		0.4
10	43232-34J00	スフリング, ストップランプスイッチ	1		
11	37840-18J01	スイッチアツシ, サイドスタンド	1		
12	09404-06429	クランプ (L:45)	1		
13	42360-41K00	プレート, サイドスタンドスイッチ	1		
14	09443-19012	スフリング	1		
15	01550-0612B	ホルト	2		
16	01550-0620A	ホルト	2		
17	38500-41K01	ホーンアツシ	1		0.2
18	01550-0610B	ホルト	1		

FIG.355A

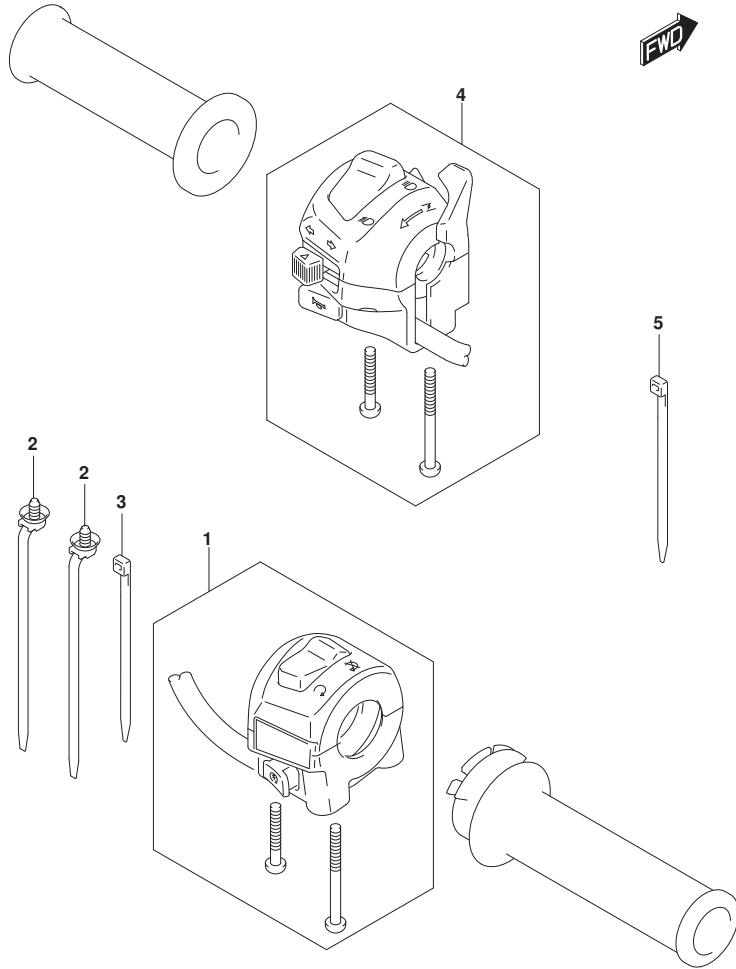


FIG. 355A (1-D-5) ハンド[®]ルスイッチ

見出番号	品番	品名	使用個数	備考	標準作業時間
1	37200-34JD0	スイッチアツシ, ハンド [®] ルライト	1		1.1
2	09407-15L01	クランプ (L:170)	2		
3	09407-14407	クランプ (L:145)	1		
4	37400-34JD0	スイッチアツシ, ハンド [®] ルレフト	1		0.5
5	09407-14407	クランプ (L:145)	1		

FIG.401A

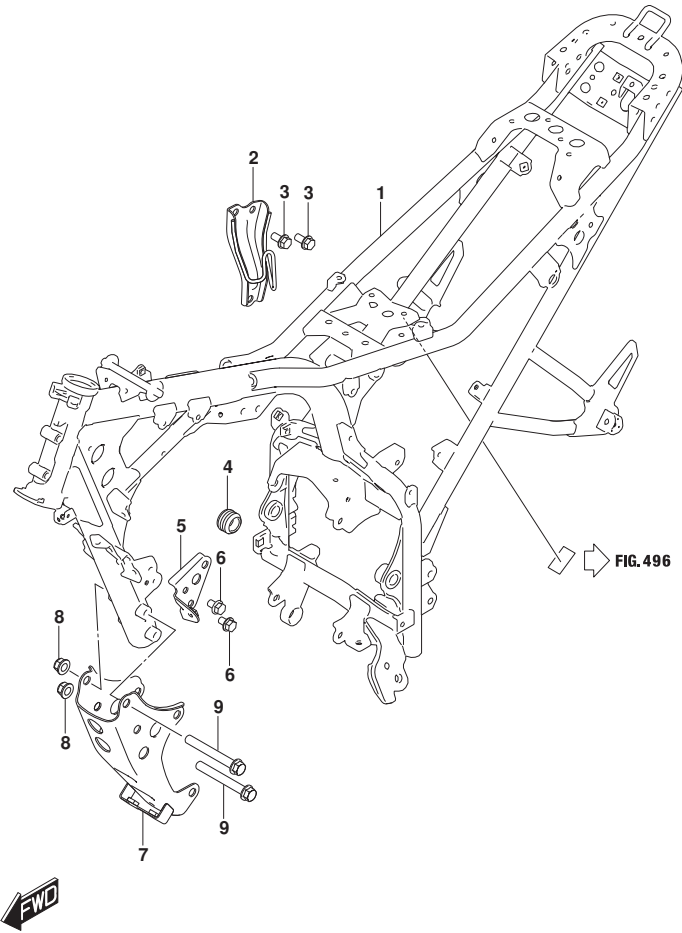


FIG. 401A (1-D-6) フレーム

見出番号	品番	品名	使用個数	備考	標準作業時間
1	41100-41K30	フレーム	1		5.6
2	41980-41K00	プレート、エンジンマウンティングアツパ	1		
3	01550-0816A	ボルト	2		
4	43585-27K00	キャップ、フレームブリッジロア	1		
5	41994-41K00	プレート、エンジンマウンティングフロント	1		
6	01550-0812B	ボルト	2		
7	41990-41K00	ブラケット、エンジンマウンティングロア	1		
8	08319-3110B	ナット	2		
9	41933-34J00	ボルト、エンジンマウンティングロア	2		

FIG.406A

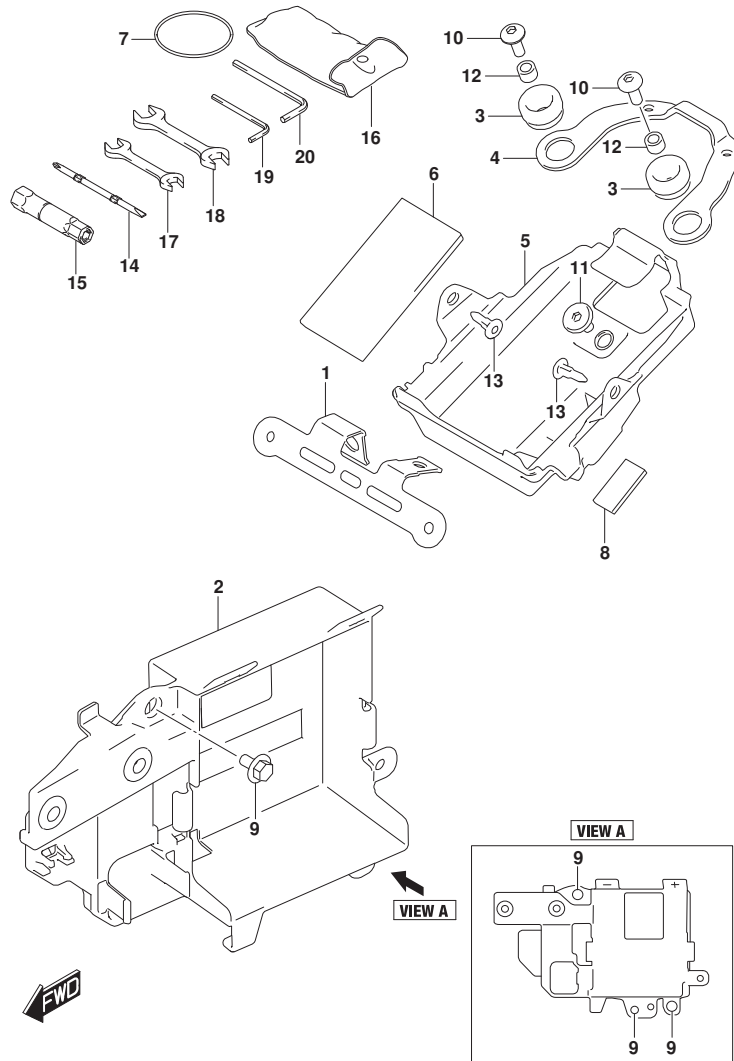


FIG. 406A (1-D-7) ホルダー

見出番号	品番	品名	使用個数	備考	標準作業時間
1	38741-41K00	ブラケット, リレー	1		
2	41542-41K00	ホルダー, ハッチェリ	1		0.8
3	47312-37H00	クツシヨウ, フレームカバーリヤ (10X24X13)	2		
4	47415-41K00	ブラケット, リヤコンビネーション	1		
5	47431-41K00	ホルダー, ツール	1		0.8
6	47432-41K00	クツシヨウ (80X138X5)	1		
7	47435-41K00	バンド, ツール	1		
8	48178-31C00	クツシヨウ (15X30X3)	1		
9	09111-06063	ホルト (6X12)	3		
10	09139-06139	スクリュ (6X16)	2		
11	09139-06219	ホルト (6X13)	1		
12	09180-06283	スペーサ (6.5X10X7)	2		
13	09409-06L07	クリップ	2		
14	96412-33G50	ドライバ, (+, -)	1		
15	96414-33G50	スパナ, ホックス (16)	1		
16	96511-41K00	バツグ, ツール	1		
17	96513-23J00	スパナ, オープン (10X12)	1		
18	96513-23J10	スパナ, オープン (14X17)	1		
19	96514-23J00	スパナ, ロツカケイ (4)	1		
20	96514-23J10	スパナ, ロツカケイ (5)	1		

FIG.407A

FIG. 407A (1-D-8) スタント*

見出番号	品番	品名	使用個数	備考	標準作業時間
1	42310-27K20	スタント, フロツフ	1		0.2
2	42336-48H00	ラハ-、フ ロツフ スタント	1		
3	09443-14069	スフ リンケ	1		
4	42341-27K00	ホルト、フ ロツフ スタント (10X33)	1		
5	08319-2110B	ナツト	1		
6	43110-34J20	ヘ タル、フ レキ	1		0.6
7	09160-15002	ワツシヤ (15. 5X26X2. 3)	1		
8	04111-3025A	ビ ン	1		
9	43211-23J00	スフ リンケ、フ レキヘ タル	1		

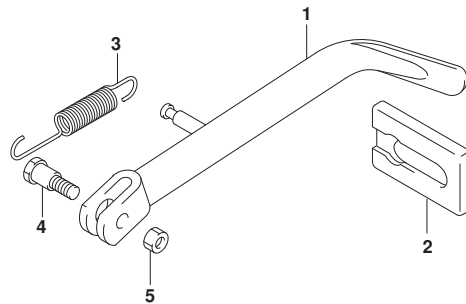
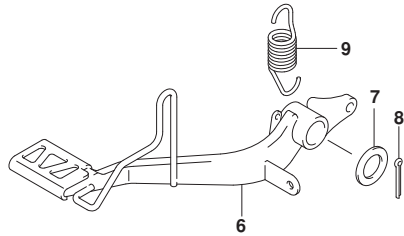


FIG.410A

FIG. 410A (1-D-9) ヒールライダ*ハンドル

見出番号	品番	品名	使用個数	備考	標準作業時間
1-1	46211-41K00-YKV	ハンドル、ヒールライダ*ライト (ブラック)	1	BODY COLOR: YKV	0.2
1-2	46211-41K00-SAB	ハンドル、ヒールライダ*ライト (シルバー)	1	BODY COLOR: SAB	0.2
2-1	46231-41K00-YKV	ハンドル、ヒールライダ*レフト (ブラック)	1	BODY COLOR: YKV	0.2
2-2	46231-41K00-SAB	ハンドル、ヒールライダ*レフト (シルバー)	1	BODY COLOR: SAB	0.2
3	01550-0825A	ボルト	4		

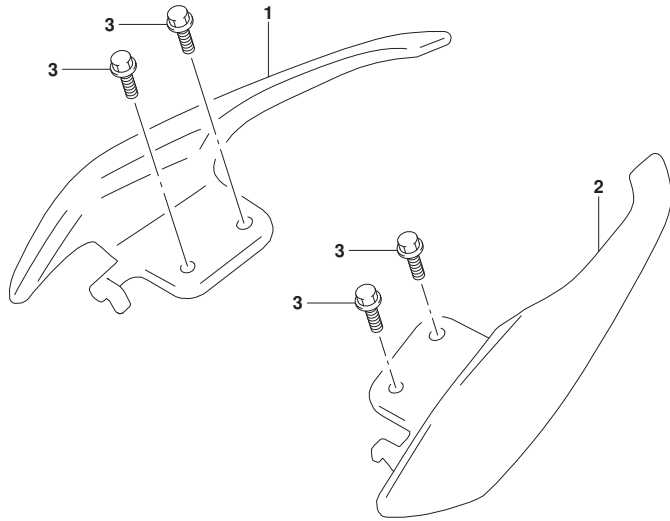


FIG.415A

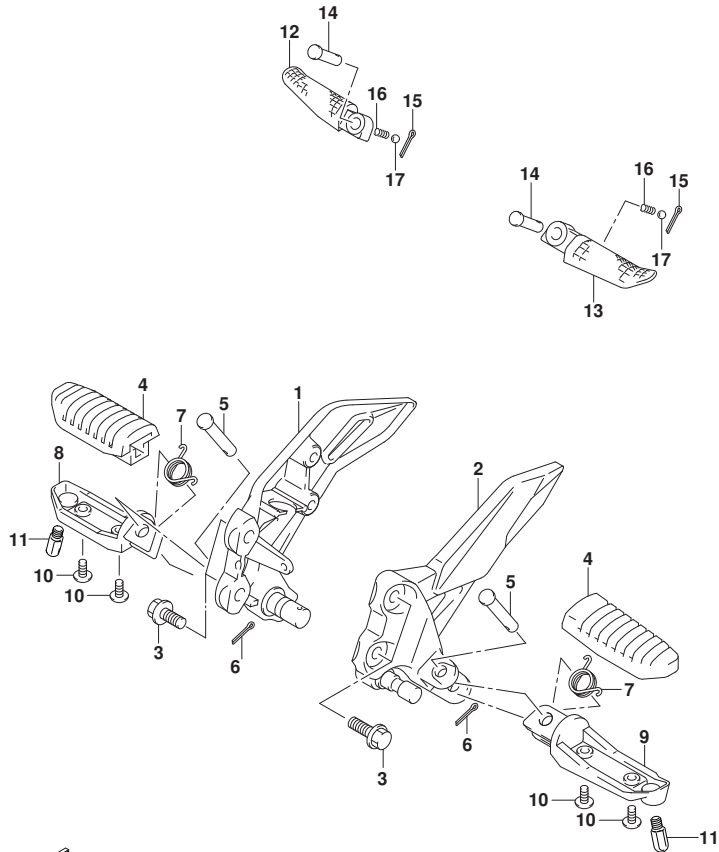


FIG. 415A (1-D-10) フットレスト

見出番号	品番	品名	使用個数	備考	標準作業時間
1	43510-34J00	ﾌﾞﾗｯकेｯﾄ, フロントﾌｯﾄﾚｽﾄ, ﾗｲﾄ	1		0.3
2	43521-34J10	ﾌﾞﾗｯकेｯﾄ, フロントﾌｯﾄﾚｽﾄ, ｻﾞｯﾄ	1		0.3
3	01550-0825A	ﾎｰﾙﾄ	4		
4	43550-44G30	ﾗﾊﾞｰ, フｯﾄﾚｽﾄ	2		0.3
5	43529-34J00	ﾋﾞﾝ, フロントﾌｯﾄﾚｽﾄ	2		
6	04111-2515A	ﾋﾞﾝ	2		
7	09448-16033	ｽﾌﾟﾘﾝｸﾞ	2		
8	43511-44G10	ﾊﾞｰ, フロントﾌｯﾄﾚｽﾄ, ﾗｲﾄ	1		0.3
9	43521-44G10	ﾊﾞｰ, フロントﾌｯﾄﾚｽﾄ, ｻﾞｯﾄ	1		0.3
10	02142-0512A	ｽｸﾘユ	4		
11	43576-48B02	ﾎｰﾙﾄ, ｻﾝｽﾞ	2		
12	43611-37H40	ﾊﾞｰ, ﾋﾞﾘｵﾝﾌｯﾄﾚｽﾄ, ﾗｲﾄ	1		0.2
13	43621-37H40	ﾊﾞｰ, ﾋﾞﾘｵﾝﾌｯﾄﾚｽﾄ, ｻﾞｯﾄ	1		0.2
14	43529-34J10	ﾋﾞﾝ, ﾋﾞﾘｵﾝﾌｯﾄﾚｽﾄ	2		
15	04111-2515A	ﾋﾞﾝ	2		
16	09440-05003	ｽﾌﾟﾘﾝｸﾞ	2		
17	06111-07004	ﾎｰﾙ	2		



FIG.420A

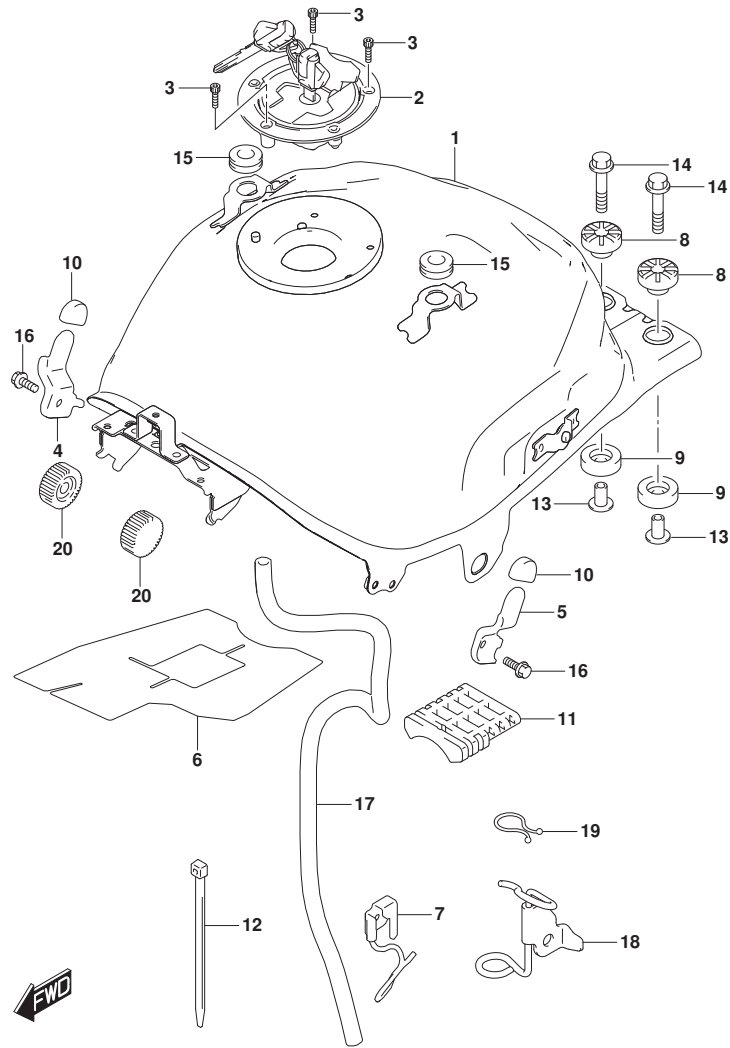


FIG. 420A (1-D-11) フューエルタンク

見出番号	品番	品名	使用個数	備考	標準作業時間
1	44100-41K00	タンクアツシ, フューエル	1		1.1
2	44200-34860	キャツプセツト, フューエルタンクフイラ	1		0.1
3	09106-05017	ホルツ (5X20)	3		
4	44176-41K00	ブラケツト, フューエルタンクカハ -, ライト	1		
5	44177-41K00	ブラケツト, フューエルタンクカハ -, レフト	1		
6	44271-41K00	シールド, フューエルタンクヒート	1		
7	44480-41K10	ガイト, トレーンホースNO. 2	1		
8	44541-44J00	クツシヨソ, フューエルタンクアツバ	2		
9	44542-44J00	クツシヨソ, フューエルタンクア	2		
10	56314-27K00	クツシヨソ, ハンドルカハ -	2		
11	44541-34J20	クツシヨソ, フューエルタンクセンタ	1		
12	44549-34J00	クランツ, フューエルタンククツシヨソセンタ	1		
13	44544-27K00	スベ - サ, フューエルタンククツシヨソ	2		
14	01550-0635A	ホルツ	2		
15	47162-30H00	クツシヨソ (8X26X7)	2		
16	01550-0612A	ホルツ	2		
17	44423-41K00	ホース, フューエルタンク トレーン	1		
18	44480-41K00	ガイト, トレーンホース	1		
19	09408-00343	クランツ	1		
20	44512-44J00	クツシヨソ, フューエルタンクフロント	2		

FIG.423A

FIG. 423A (1-D-12) フューエルタンクカバー

見出番号	品番	品名	使用個数	備考	標準作業時間
1	09148-05L04	ナット (M5)	6		
2	44171-41K00-YKV	カバー, フューエルタンクセンタ (ブラック)	1		0.8
3-1	44181-41K00-YKV	カバー, フューエルタンクライト (ブラック)	1	BODY COLOR:YKV	0.7
3-2	44181-41K00-SAB	カバー, フューエルタンクライト (シルバー)	1	BODY COLOR:SAB	0.7
4-1	44191-41K00-YKV	カバー, フューエルタンクレフト (ブラック)	1	BODY COLOR:YKV	0.7
4-2	44191-41K00-SAB	カバー, フューエルタンクレフト (シルバー)	1	BODY COLOR:SAB	0.7
5	44271-34J01	クッション, フューエルタンクカバー	2		
6	44282-34J01	クッション, タンクカバーセンタ	4		
7	44283-41K00	プロテクタ, タンクカバーセンタ	1		
8	44284-41K00	プロテクタ, タンクカバー-NO. 1ライト	1		
9	44285-41K00	プロテクタ, タンクカバー-NO. 1レフト	1		
10	44295-41K00	ラバー, フューエルタンクカバー	1		
11	47349-34J01	ナット (M5)	2		
12	48178-31C00	クッション (15X30X3)	2		
13	09139-05096	ホルト (5X13)	1		
14	02142-0608A	スクリュ	2		
15	03541-0512A	スクリュ	6		
16	68311-27K00	エンブレム, S	2		

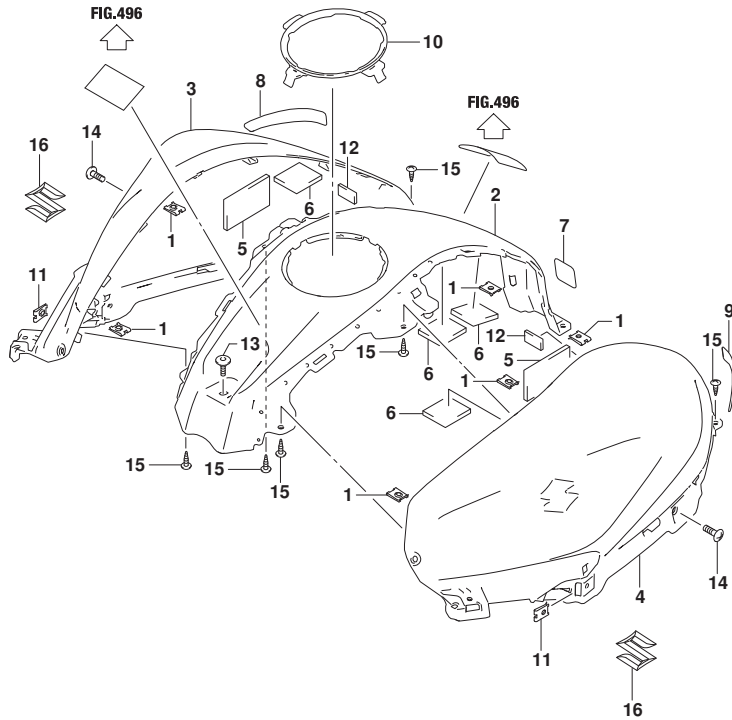


FIG.427A

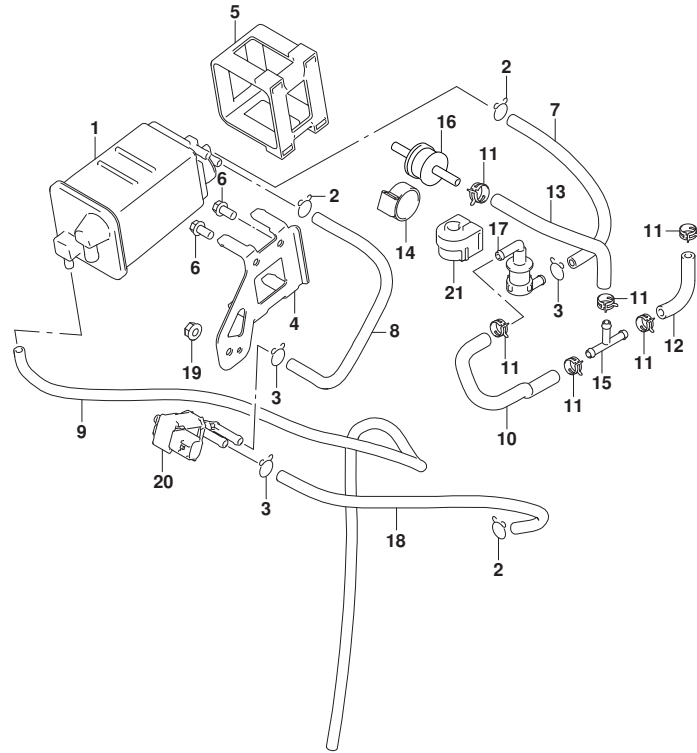


FIG. 427A (1-D-13) エバ°ホ°システム

見出番号	品番	品名	使用個数	備考	標準作業時間
1	18560-27KA0	キヤニスタアツシ, エバ°ホ°	1		0.7
2	09401-08004	クリップ	3		
3	09401-09406	クリップ	3		
4	18571-41K00	ブラケット, キヤニスタ	1		0.7
5	18572-29J00	クツシヨシ, キヤニスタ	1		
6	01547-0612A	ホ°ルト	2		
7	18561-41K10	ホ°ス, キヤニスタサ°シ	1		0.7
8	18562-41K10	ホ°ス, キヤニスタハ°°シ° NO. 1	1		0.7
9	18568-41K00	ホ°ス, キヤニスタ°°レ°シ	1		
10	44436-41K00	ホ°ス, シ°ヨイント/フ°リ°ザ°ハ°ルフ°	1		
11	09401-09L03	クリップ (ID:9, 4, H:8)	6		
12	44434-41K00	ホ°ス, フ°ユ°エルタンク/シ°ヨイント	1		0.7
13	44435-41K00	ホ°ス, シ°ヨイント/チ°ヅクハ°ルフ°	1		
14	44895-34JA0	クツシヨシ, チ°ヅクハ°ルフ°	1		
15	09367-06002	シ°ヨイント	1		
16	44240-10G00	ハ°ルフ°アツシ, チ°ヅク	1		0.6
17	44240-13H00	ハ°ルフ°, フ°ユ°エルタンクフ°リ°ザ°	1		0.5
18	18563-41K10	ホ°ス, キヤニスタハ°°シ° NO. 2	1		0.7
19	08316-1006A	ナツト (6X12)	1		
20	18117-73M00	ハ°ルフ°, キヤニスタハ°°シ°	1		
21	44894-34J00	クツシヨシ, フ°ユ°エルタンクフ°リ°ザ°ハ°ルフ°	1		

FIG.445A

FIG. 445A (1-D-14) フレームカバー

見出番号	品番	品名	使用個数	備考	標準作業時間
1	47112-41K00	クッション, フレームカバー	2		
2	47162-30H00	クッション (8X26X7)	2		
3-1	47311-41K00-YKV	カバー, フレームリアアツパ ライト (ブラック)	1	BODY COLOR: YKV	0.3
3-2	47311-41K00-SAB	カバー, フレームリアアツパ ライト (シルバー)	1	BODY COLOR: SAB	0.3
4	47312-37H00	クッション, フレームカバー リヤ (10X24X13)	2		
5	47312-41K00	カバー, フレームリアアツパ	1		0.3
6	47315-41K00	クッション (8-14X26-32X7)	4		
7-1	47321-41K00-YKV	カバー, フレームリアアツパ レフト (ブラック)	1	BODY COLOR: YKV	0.3
7-2	47321-41K00-SAB	カバー, フレームリアアツパ レフト (シルバー)	1	BODY COLOR: SAB	0.3
8	47322-41K00	カバー, フレームリアアツパ	1		0.3
9	47411-41K00	カバー, フレームセンタ	1		0.3
10	09139-05073	ボルト (5X16)	2		
11	09139-06139	スクリュー (6X16)	2		
12	09139-06219	ボルト (6X13)	2		
13	09148-05060	ナット (M5)	4		
14	09180-06283	スペーサ (6.5X10X7)	2		
15	03541-0512A	スクリュー	2		
16	03541-0516A	スクリュー	2		
17	09409-06L07	クリップ	2		

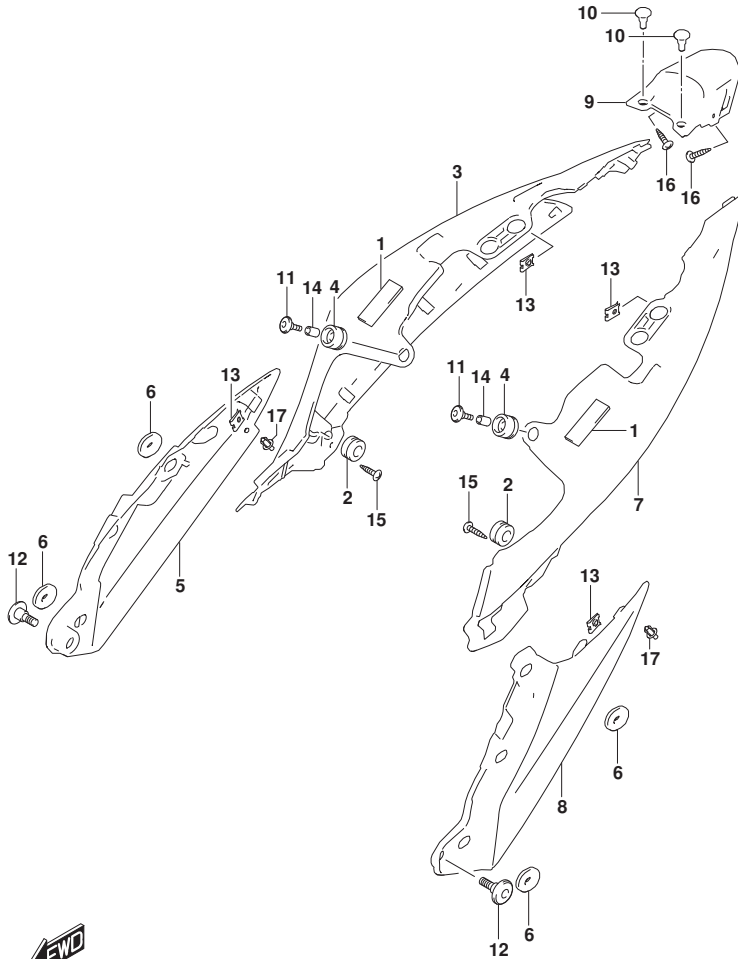


FIG.446A

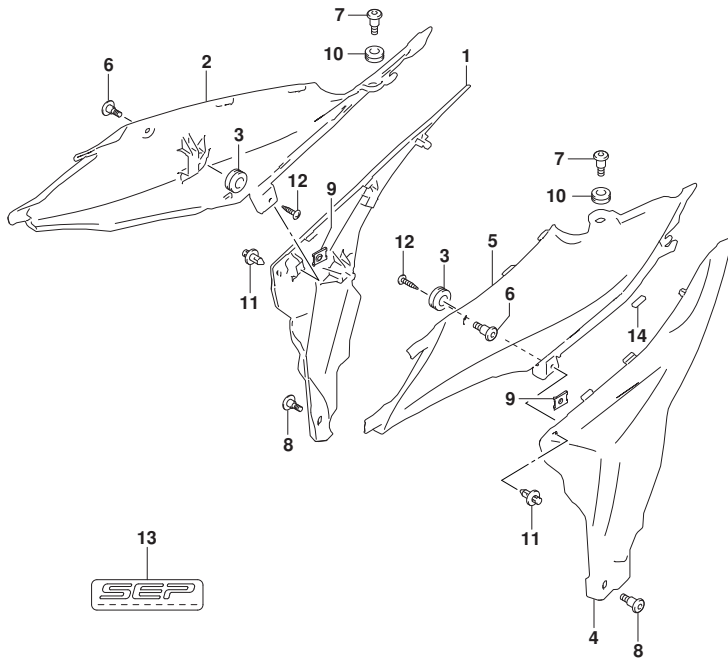


FIG. 446A (1-D-15) フレームロアカバー

見出番号	品番	品名	使用個数	備考	標準作業時間
1	47111-41K00-YKV	カバー, フレームライト (ブラック)	1		0.3
2-1	47121-41K00-YKV	カバー, フレームフロントライト (ブラック)	1	BODY COLOR:YKV	0.3
2-2	47121-41K00-SAB	カバー, フレームフロントライト (シルバー)	1	BODY COLOR:SAB	0.3
3	47312-37H00	クッション, フレームカバーリヤ (10X24X13)	2		
4	47211-41K00-YKV	カバー, フレームレフト (ブラック)	1		0.3
5-1	47221-41K00-YKV	カバー, フレームフロントレフト (ブラック)	1	BODY COLOR:YKV	0.3
5-2	47221-41K00-SAB	カバー, フレームフロントレフト (シルバー)	1	BODY COLOR:SAB	0.3
6	09139-05096	ボルト (5X13)	2		
7	47123-41K00	スクリュ (6X20)	2		
8	09139-06230	スクリュ (6X13)	2		
9	09148-05060	ナット (M5)	2		
10	09320-09016	クッション (9X18X9.5)	2		
11	09409-06L07	クリップ	2		
12	03541-0512A	スクリュ	2		
13	68136-39J10	エンブレム, フレームカバー	1		
14	47113-41K00	クッション, フレームカバーフロントNO.1	1		

FIG.460A

FIG. 460A (1-D-16) フロントフェンダー*

見出番号	品番	品名	使用個数	備考	標準作業時間
1	47123-41K00	スクリュ (6X20)	2		
2	47161-23J00	ワッシヨシ (10X22X7)	2		
3-1	53111-41K00-YKV	フェンダー, フロント (ブラック)	1	BODY COLOR:YKV	0.4
3-2	53111-41K00-SAB	フェンダー, フロント (シルバー)	1	BODY COLOR:SAB	0.4
4	53275-34J00	スベ-サ, フロントフェンダー	2		
5	09160-06060	ワッシヤ (6.5X20X1.2)	2		
6	09160-09015	ワッシヤ (9X19X1.0)	2		
7	09320-09016	ワッシヨシ (9X18X9.5)	2		
8	01550-0620A	ホルト	2		
9	68155-34J00-J7A	エンブレム, ABS (グレー/ブラック)	1		
10-1	68171-34J10-FJA	エンブレム, スズキ (シルバー/ブラック)	1	BODY COLOR:YKV	
10-2	68171-34J10-BWM	エンブレム, スズキ (グレー/シルバー)	1	BODY COLOR:SAB	

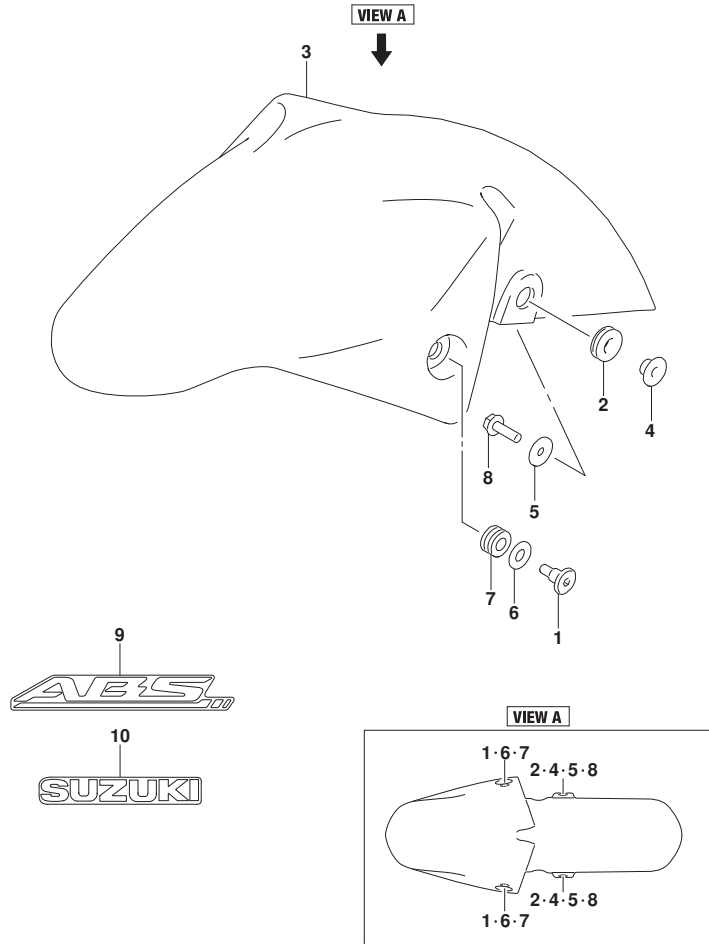


FIG.462A

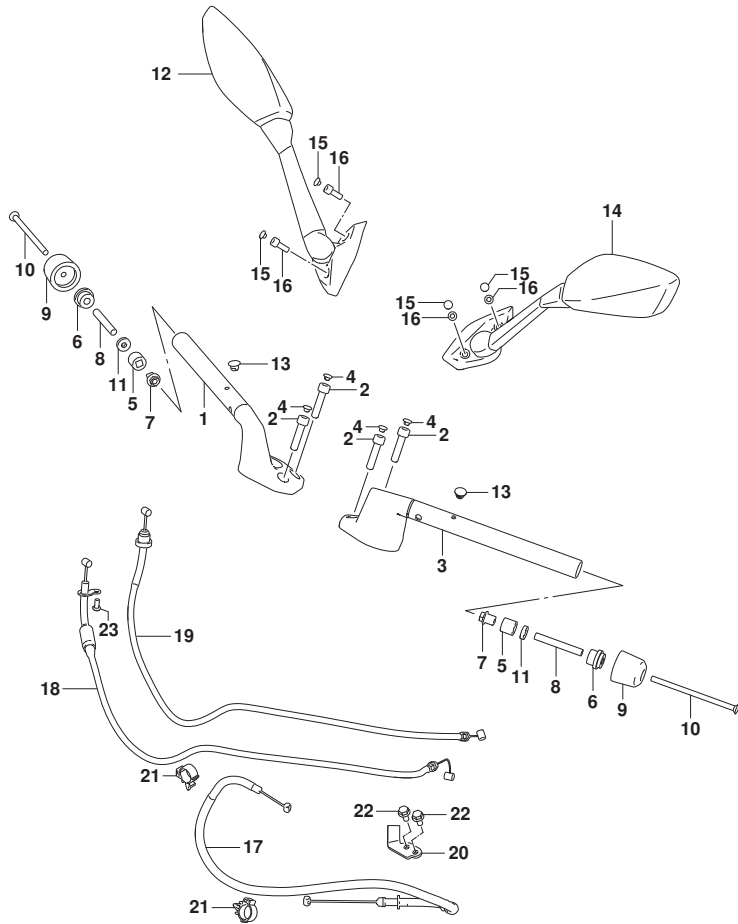


FIG. 462A (1-E-2) ハンドルバー

見出番号	品番	品名	使用個数	備考	標準作業時間
1	56110-41K00-291	ハンドルバー-ライト (ブラック)	1		0.9
2	56123-41K00	ホルト,ハンドルバー	4		
3	56150-41K00-291	ハンドルバー-レフト (ブラック)	1		0.9
4	56246-41K00	キャップ,ハンドルバー-ホルト	4		
5	56272-10G01	エキステンダー,ハンドルバー-ランサ	2		
6	56272-28F10	エキステンダー,ハンドルバー-ランサアウター	2		
7	56273-10G10	ナット,ハンドルバー-ランサ	2		
8	56276-41K00	スベ-サ,エキステンダー	2		
9	56278-28G10	パ-ランサ,ハンドルバー	2		
10	09127-06018	スクリュ (6X110)	2		
11	09160-06131	ワッシャ (6.5X16X4)	2		
12	56500-41K10	ミラー-アツシ,リヤビ-ユー-ライト	1		0.2
13	56524-41K01	キャップ	2		
14	56600-41K10	ミラー-アツシ,リヤビ-ユー-レフト	1		0.2
15	09250-05009	キャップ (OD:10)	4		
16	07130-0616B	ホルト	4		
17	58200-41K00	ケーブル-アツシ,クラツチ	1		0.5
18	58300-41K00	ケーブル-アツシ,スロットルNO.1	1		1.0
19	58300-41K10	ケーブル-アツシ,スロットルNO.2	1		1.0
20	58634-41K00	ストツパ,クラツチ-ケーブル	1		
21	09403-18409	クランプ	2		
22	01550-0612A	ホルト	2		
23	02112-0510B	スクリュ	1		

FIG.467A

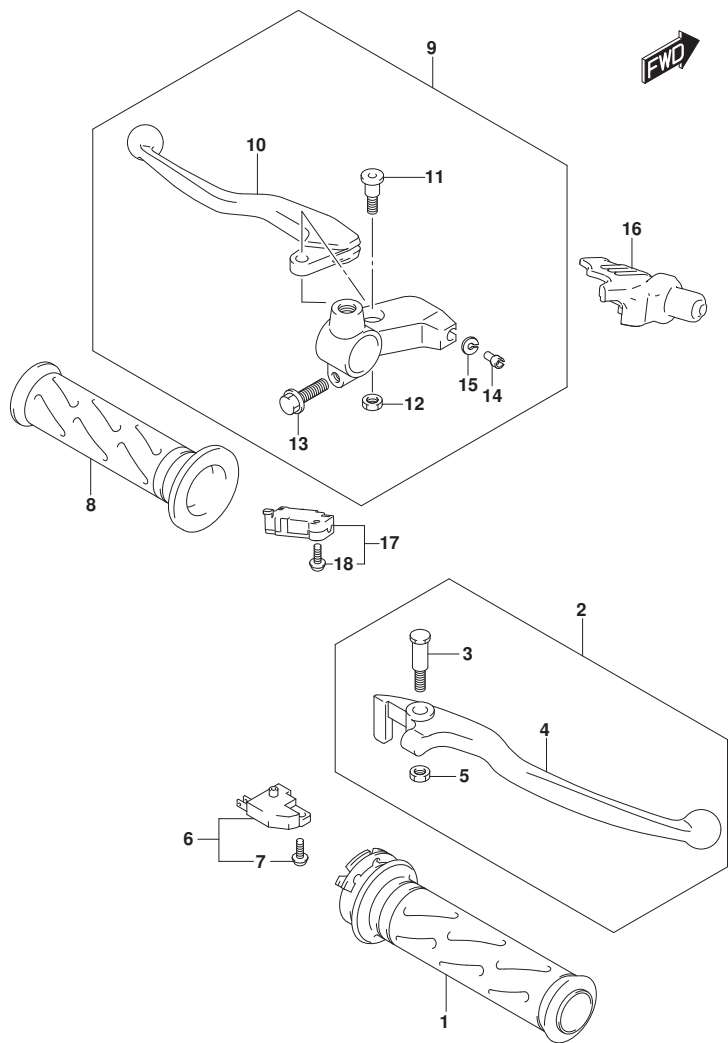


FIG. 467A (1-E-3) ハンドルレバー

見出番号	品番	品名	使用個数	備考	標準作業時間
1	57110-30H10	グリップ, スロットル	1		0.9
2	57300-41K00	レバーアツシ, フレーキ	1		0.2
3	57431-30H20	ボルト, フレーキレバーボツト	1		
4	57421-41K00	レバー, フレーキ	1		0.2
5	57433-30H10	ナツト, フレーキレバーボツト	1		
6	57460-14J01	スイッチアツシ, フロントブレーキ	1		0.2
7	57465-17C00	スクリュ, ウイズワツシヤ (4X12)	1		
8	57211-22D11-291	グリップレフト (ブラック)	1		
9	57500-41K00	レバーアツシ, クラツチ	1		0.7
10	57621-41K00	レバー, クラツチ	1		0.7
11	57431-41K00	ボルト, クラツチレバーボツト	1		
12	08319-2106A	ナツト	1		
13	01547-0620B	ボルト	1		
14	57441-41K00	アシヤスタ, クラツチケーブル	1		
15	57442-41K00	ナツト, ロツク	1		
16	57661-41K00	カバー, クラツチレバー	1		
17	37560-41K00	スイッチアツシ, クラツチ	1		0.2
18	37562-41K00	スクリュ, クラツチスイッチ	1		

FIG.474A

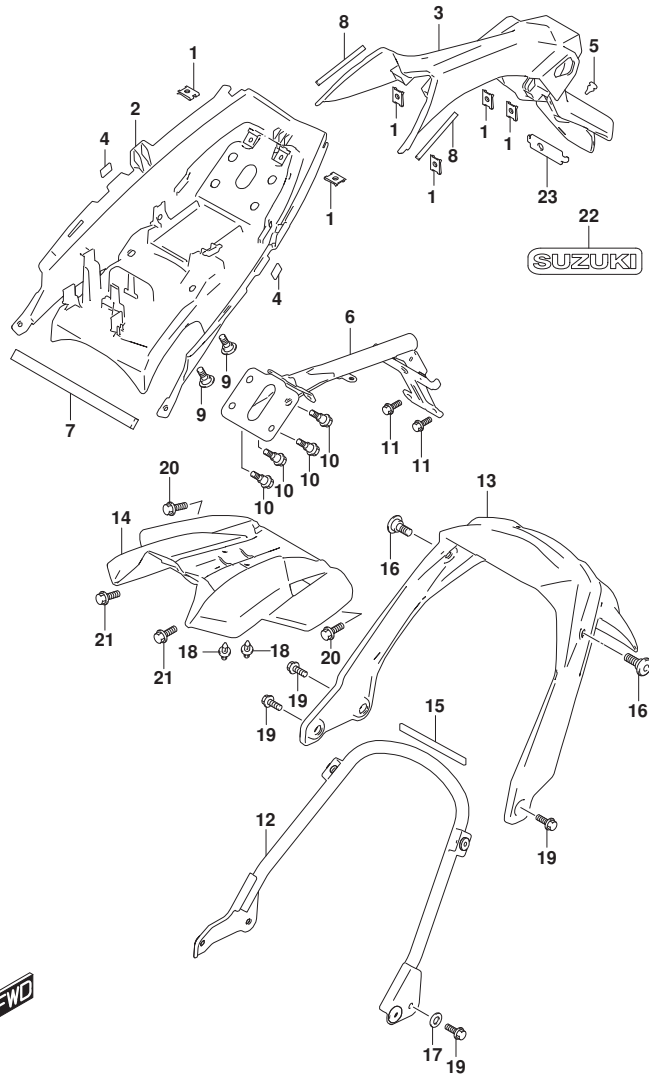


FIG. 474A (1-E-4) リヤフエンタ*

見出番号	品番	品名	使用個数	備考	標準作業時間
1	35157-34J00	ナット (M6)	6		
2	63111-41K00	フエンタ*, リヤフフロント	1		0.9
3	63112-41K00	フエンタ*, リヤリヤ	1		0.8
4	63114-41K00	クツシヨシ, フエンタ* リヤフフロント	2		
5	63118-41K00	ブ* ラケ*, リヤフエンタ*	1		
6	63130-41K00	ブ* ラケツト, リヤフエンタ*	1		
7	63191-34J00	クツシヨシ, リヤフエンタ*	1		
8	63191-41K00	クツシヨシ, リヤフエンタ*	2		
9	94413-30H10	ホ* ルト (6X16.5)	2		
10	09111-06072	ホ* ルト (6X17.8)	4		
11	01550-0616B	ホ* ルト	2		
12	63110-41K00	ブ* ラケツト, リヤフエンタ* ロア	1		0.2
13	63411-41K00	フエンタ*, リヤフアセンタ	1		
14	63412-41K00	エクステンシヨシ, リヤフエンタ*	1		
15	63413-41K00	クツシヨシ, リヤフエンタ* ロア	1		
16	09139-06230	スクリュ (6X13)	2		
17	09160-08156	ワツシヤ (8.5X20X1.6)	1		
18	09409-06L07	クリツツ	2		
19	01550-0820B	ホ* ルト	4		
20	09111-06102	ホ* ルト (6X14.8)	2		
21	09111-06102	ホ* ルト (6X14.8)	2		
22	68171-41K00	エン* レム, スズ* キ	1		
23	63121-34J00	ブ* ラケツト, リヤフライセンス	1		

FIG.481A

FIG. 481A (1-E-5) カウリング*ホ*テ*

見出番号	品番	品名	使用個数	備考	標準作業時間
1	47349-34J01	ナット (M5)	2		
2	94421-41K00-YHG	パ*ネル, メ*タ (グ*レー)	1		0.9
3	09409-06L07	クリツプ*	2		
4	94621-34J10	ホ*ルト, プ*レースカウリング*	2		
5	09139-05096	ホ*ルト (5X13)	2		
6	09409-08L09	クリツプ*	2		
7	47161-44J00	クツシヨン (6X18X6)	1		
8	51831-30H00	クツシヨン, カウリング* プ*レース	2		
9-1	94411-41K00-YKV	カウリング*, ホ*テ* (ブ*ラック)	1	BODY COLOR:YKV	1.2
9-2	94411-41K00-SAB	カウリング*, ホ*テ* (シルバ*)	1	BODY COLOR:SAB	1.2
10	94412-34J00	クツシヨン, ミラ*プ*ラケツト	2		
11	94412-41K00	カウリング*, ホ*テ*-ロ*7	1		0.6
12	94422-41K00	パ*ネル, サイ*ト*, ライト	1		0.6
13	94423-41K00	パ*ネル, サイ*ト*, レフト	1		
14	94510-41K00	プ*レース, カウリング*	1		1.2
15	94611-41K00	ウイ*ド*スクリーン	1		0.3
16	94618-34J01	ナツト, ウイ*ド*スクリーン	2		
17	94621-41K00	スクリュ, ウイ*ド*スクリーン	2		
18	09139-05091	スクリュ (5X13)	2		
19	09148-05060	ナツト (M5)	2		
20	09409-06L07	クリツプ*	4		
21	03541-0516A	スクリュ	6		
22	63191-34J00	クツシヨン, リヤフエンタ*	2		
23	68252-34J00	テ*フ*, ホイ*ルNO. 2	5		
24	94424-41K00	クツシヨン, メ*タパ*ネル	2		

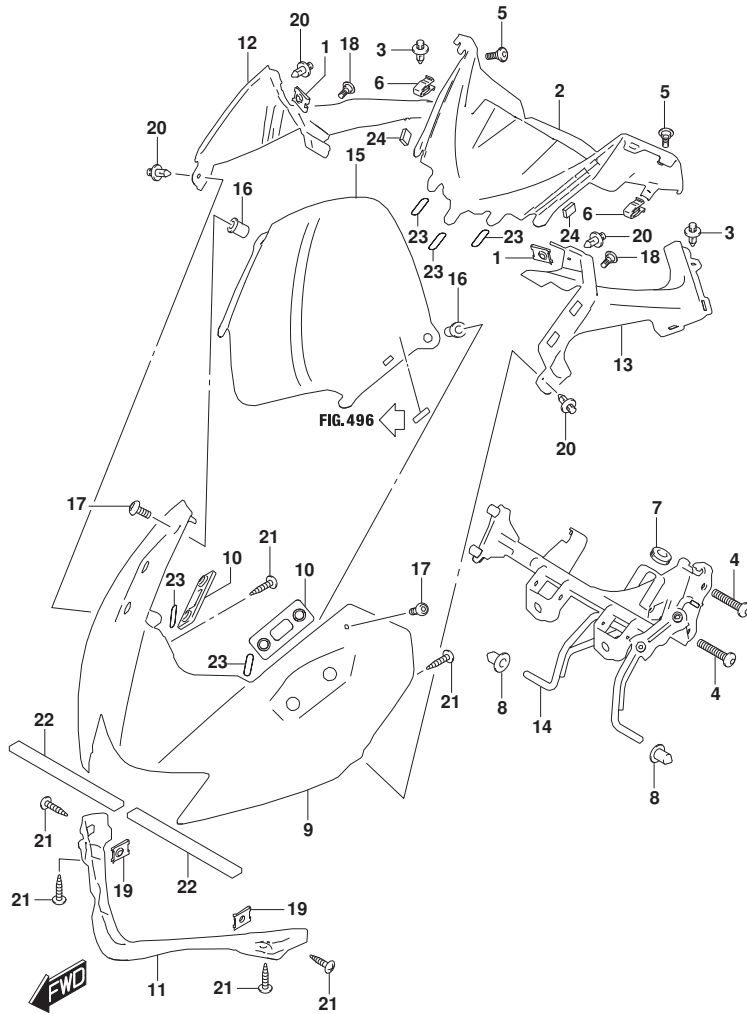


FIG.483A

FIG. 483A (1-E-6) アンタ^クカウリング^ク

見出番号	品番	品名	使用個数	備考	標準作業時間
1	47123-41K00	スクリュ (6X20)	2		
2	94491-41K00	カウリング, アンタ ^ク センタ ^ク	1		0.6
3	94570-41K00	ブラケット, アンタ ^ク カウリング ^ク ライト	1		0.6
4	94580-41K00	ブラケット, アンタ ^ク カウリング ^ク レフト	1		0.6
5	09111-06088	ボルト (6X13.5)	1		
6	09409-06L07	クリップ	4		
7	01550-0616A	ボルト	2		
8	03541-0516A	スクリュ	1		
9-1	94471-41K00-YKV	カウリング, アンタ ^ク ライト (フ ^ク ラック)	1	BODY COLOR:YKV	0.6
9-2	94471-41K00-SAB	カウリング, アンタ ^ク ライト (シルバ ^ク -)	1	BODY COLOR:SAB	0.6
10	94472-41K00	シールド, アンタ ^ク カウリング ^ク ヒート	1		
11-1	94481-41K00-YKV	カウリング, アンタ ^ク レフト (フ ^ク ラック)	1	BODY COLOR:YKV	0.6
11-2	94481-41K00-SAB	カウリング, アンタ ^ク レフト (シルバ ^ク -)	1	BODY COLOR:SAB	0.6
12	09148-05060	ナット (M5)	1		
13	09320-09016	クッション (9X18X9.5)	2		
14-1	68181-41K00-KGL	エンブレム, スズキ (フ ^ク ラック)	2	BODY COLOR:YKV	
14-2	68181-41K00-BWN	エンブレム, スズキ (シルバ ^ク -)	2	BODY COLOR:SAB	

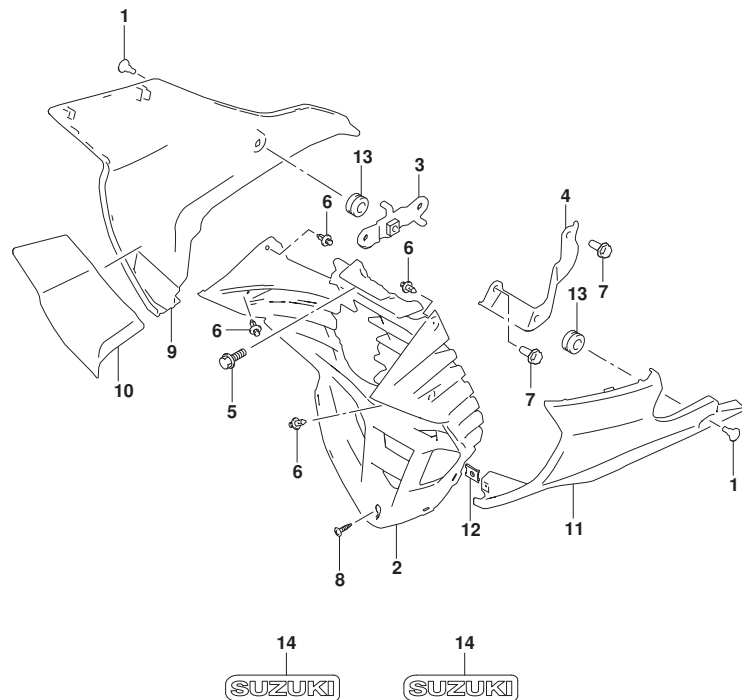


FIG.485A

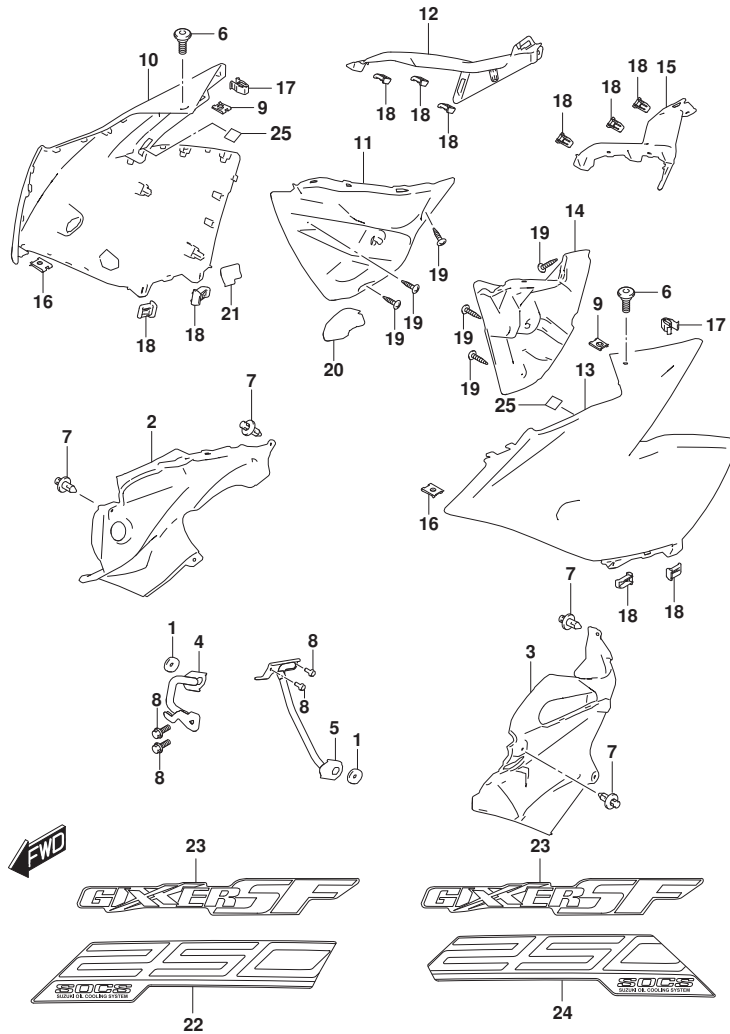


FIG. 485A (1-E-7) サイドカウリング

見出番号	品番	品名	使用個数	備考	標準作業時間
1	47315-41K00	クッション (8-14X26-32X7)	2		
2	94461-41K00	カウリング, サイド インナライト	1		0.6
3	94462-41K00	カウリング, サイド インナレフト	1		0.6
4	94530-41K00	ブラケット, サイドカウリング, ライト	1		1.2
5	94540-41K00	ブラケット, サイドカウリング, レフト	1		1.2
6	09139-05096	ボルト (5X13)	2		
7	09409-06L07	クリップ	4		
8	01550-0616A	ボルト	4		
9	47349-34J01	ナット (M5)	2		
10-1	94431-41K00-YKV	カウリング, サイドライト (ブラック)	1	BODY COLOR: YKV	0.6
10-2	94431-41K00-SAB	カウリング, サイドライト (シルバー)	1	BODY COLOR: SAB	0.6
11	94432-41K00	カバー, サイドカウリング インナライト	1		0.6
12	94433-41K00	カバー, サイドカウリング, ライト	1		0.6
13-1	94441-41K00-YKV	カウリング, サイドレフト (ブラック)	1	BODY COLOR: YKV	0.6
13-2	94441-41K00-SAB	カウリング, サイドレフト (シルバー)	1	BODY COLOR: SAB	0.6
14	94442-41K00	カバー, サイドカウリング インナレフト	1		0.6
15	94443-41K00	カバー, サイドカウリング, レフト	1		0.6
16	09148-05060	ナット (M5)	2		
17	09409-08L09	クリップ	2		
18	09409-08009	クリップ	10		
19	03541-0516A	スクリュー	6		
20	94434-41K00	シールド, サイドカバーヒート	1		
21	94435-41K00	シールド, サイドカウリングヒート	1		
22-1	68183-41K00-KGL	テープ, カウリング サイドライト (ブラック)	1	BODY COLOR: YKV	
22-2	68183-41K00-BWN	テープ, カウリング サイドライト (シルバー)	1	BODY COLOR: SAB	
23-1	68185-41K00-GEU	エンブレム, "GIXXERSF" (グレー/シルバー/ブラック)	2	BODY COLOR: YKV	
23-2	68185-41K00-BWP	エンブレム, "GIXXERSF" (グレー/シルバー)	2	BODY COLOR: SAB	
24-1	68193-41K00-KGL	テープ, カウリング サイドレフト (ブラック)	1	BODY COLOR: YKV	
24-2	68193-41K00-BWN	テープ, カウリング サイドレフト (シルバー)	1	BODY COLOR: SAB	
25	94642-10GA0	クッション (15X15X2)	2		

FIG.496A

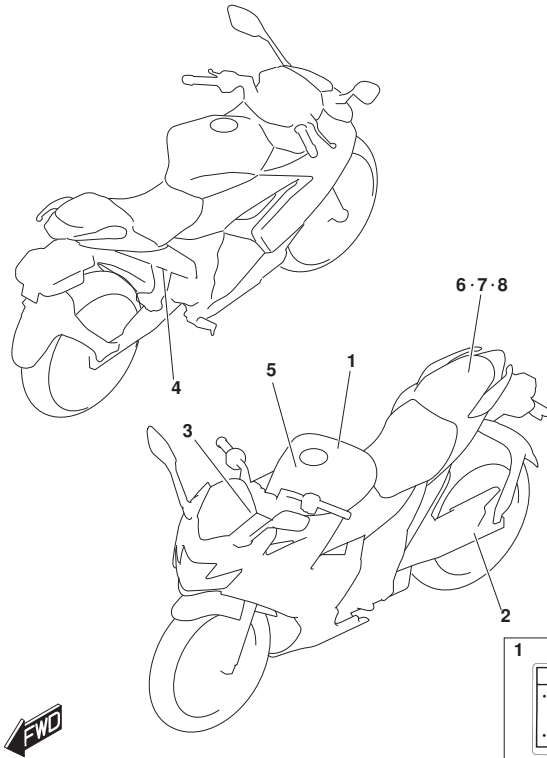


FIG. 496A (1-E-8) ラベル/マニュアルオーナーズ

見出番号	品番	品名	使用個数	備考	標準作業時間
1	68319-49J00	ラベル, セネルウオニング	1		
2	68332-41K10	ラベル, タイインフォメーション	1		
3	68612-31J01	ラベル, カウリング	1		
4	68386-28H01	ラベル, ブレーキフルード インフォメーション	1		
5	68386-34J01	ラベル, ブレーキフルード インフォメーション	1		
6	99011-41KA0	マニュアル, オーナーズ	1		
7	99012-00324	マニュアル, メンテナンス	1		
8	99016-00300	マニュアル, セフティ	1		

2

200 2.001 (29)	225 2.251 (29)	250 2.501 (29)
DUNLOP GPR 300F Z		110/70R17W/C 54H
200 2.001 (29)		250 2.501 (29)
DUNLOP GPR 300 Z		50/50R17W/C 58H

3

スズキ 株式会社

4

警告

DOT4ブレーキ液を
ご使用ください。

5

警告

純正ブレーキ液
DOT3またはDOT4
をご使用ください。

6

取扱説明書

7

メンテナンスノート

8

安全運転のポイント

GSX250FRLM0_N00_496A
LABEL

GSX250FRLM0_N00

FIG.505A

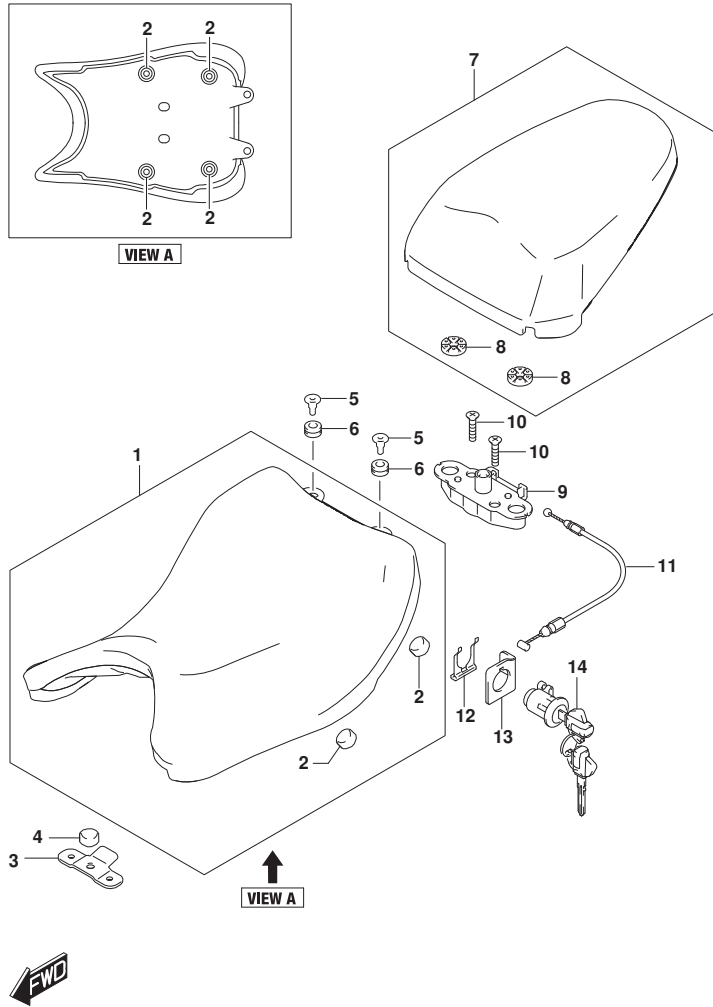


FIG. 505A (1-E-9) シート

見出番号	品番	品名	使用個数	備考	標準作業時間
1	45100-41K00-QQ4	シートアツシ (ﾌﾞﾗｯｸ)	1		0.2
2	45148-27K00	.クツシヨﾝ, シｰﾄﾞﾏｳﾝﾄ	4		
3	45316-41K00	ﾌﾞﾗｯｹｯﾄ, シｰﾄﾞﾌﾚｯﾄ	1		
4	45148-27K00	クツシヨﾝ, シｰﾄﾞﾏｳﾝﾄ	1		
5	45112-41K00	ﾎﾙﾄ	2		
6	09320-09016	クツシヨﾝ (9X18X9.5)	2		
7	45300-41K00-QQ4	ｼｰﾄﾞｱｯｼ, ﾋﾞﾘｵﾝ (ﾌﾞﾗｯｸ)	1		0.1
8	45213-28G20	.クツシヨﾝ, シｰﾄﾞﾛｯｸｽﾄﾗｲｶ	2		
9	45220-28G21	ﾌﾞﾗｯｹｯﾄ, シｰﾄﾞsﾎｰﾄ	1		
10	02122-0630A	ｽｸﾘﾕ	2		
11	45280-41K00	ｹｰﾌﾞﾙ, シｰﾄﾞﾛｯｸ	1		0.7
12	45289-11F00	ﾌﾟﾚｰﾄ, シｰﾄﾞﾛｯｸｱｯｼ	1		
13	45288-20G20	ｶﾞｲﾄﾞ, シｰﾄﾞﾛｯｸｹｰﾌﾞﾙ	1		
14	95700-09G60	ﾛｯｸｱｯｼ, シｰﾄﾞ	1		0.7

FIG.521A

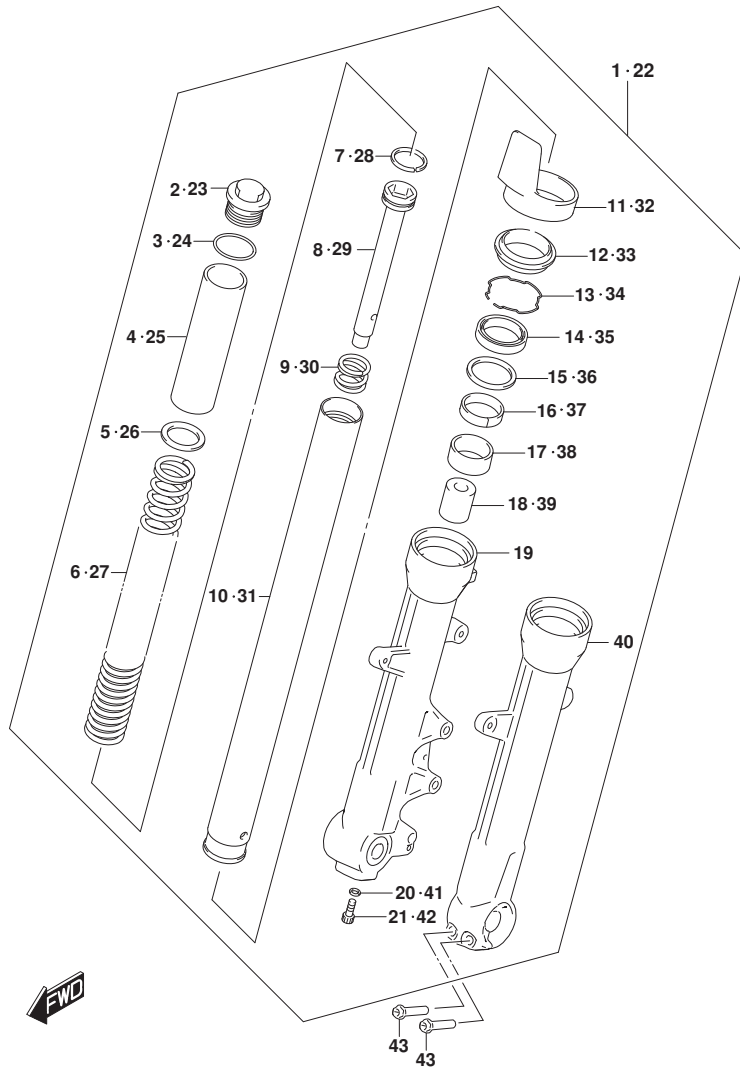


FIG. 521A (1-E-10) フロントフォークダンパ

見出番号	品番	品名	使用個数	備考	標準作業時間
1	51103-41K10-291	ダンパアツシ, フロントフォークライト (ﾌﾞﾗｯｸ)	1		0.5
2	51113-27K00	.ﾎﾞﾙﾄ	1		
3	51181-34J00	.ﾘﾝｸﾞ	1		
4	51176-41K10	.ｽﾍﾞｰｻ, スﾌﾞﾘﾝｸﾞアツﾊ	1		
5	51172-34J00	.ワｯｼﾞ	1		
6	51171-41K10	.ｽﾌﾞﾘﾝｸﾞ	1		0.9
7	51196-34J00	.ﾘﾝｸﾞ, ﾋﾞｽﾄﾝ	1		
8	51146-41K10	.ｼﾘﾝﾀﾞ	1		0.9
9	51177-34J00	.ｽﾌﾞﾘﾝｸﾞ, ﾚﾊﾞｳﾝﾄﾞ	1		0.9
10	51110-27K00	.ﾁｭｰﾌﾞ, ﾐﾅ	1		0.9
11	51201-41K00	.ｶﾊﾞｰ, ﾎﾞﾚｸｼｮﾝ	1		0.9
12	51173-34J00	.ｼｰﾙ, ﾀﾞｽﾄ	1		0.9
13	51156-34J00	.ﾘﾝｸﾞ, ﾏｯﾌﾟ	1		0.9
14	51153-34J00	.ｵｲﾙｼｰﾙ	1		0.9
15	51158-34J00	.ワｯｼﾞ	1		
16	51167-34J00	.ﾒﾀﾙ, ﾏﾞﾗｲﾄﾞ	1		
17	51121-34J00	.ﾌﾞｯｼﾞ, ﾏﾞﾗｲﾄﾞ	1		0.9
18	51195-34J00	.ﾋﾞｰｽ, ｵｲﾙﾛｯｸ	1		0.9
19	51131-41K00-291	.ﾁｭｰﾌﾞ, ﾏﾞﾗｲﾄﾞ (ﾌﾞﾗｯｸ)	1		0.9
20	51148-34J00	.ｶﾞｽｾｯﾄﾛｯﾌﾟ	1		
21	51147-41K00	.ﾎﾞﾙﾄ	1		
22	51104-41K10-291	ダンパアツシ, フロントフォークレフト (ﾌﾞﾗｯｸ)	1		0.5
23	51113-27K00	.ﾎﾞﾙﾄ	1		
24	51181-34J00	.ﾘﾝｸﾞ	1		
25	51176-41K10	.ｽﾍﾞｰｻ, スﾌﾞﾘﾝｸﾞアツﾊ	1		
26	51172-34J00	.ワｯｼﾞ	1		
27	51171-41K10	.ｽﾌﾞﾘﾝｸﾞ	1		0.9
28	51196-34J00	.ﾘﾝｸﾞ, ﾋﾞｽﾄﾝ	1		
29	51146-41K10	.ｼﾘﾝﾀﾞ	1		0.9
30	51177-34J00	.ｽﾌﾞﾘﾝｸﾞ, ﾚﾊﾞｳﾝﾄﾞ	1		0.9
31	51110-27K00	.ﾁｭｰﾌﾞ, ﾐﾅ	1		0.9
32	51201-41K00	.ｶﾊﾞｰ, ﾎﾞﾚｸｼｮﾝ	1		0.9
33	51173-34J00	.ｼｰﾙ, ﾀﾞｽﾄ	1		0.9
34	51156-34J00	.ﾘﾝｸﾞ, ﾏｯﾌﾟ	1		0.9
35	51153-34J00	.ｵｲﾙｼｰﾙ	1		0.9

FIG.521A

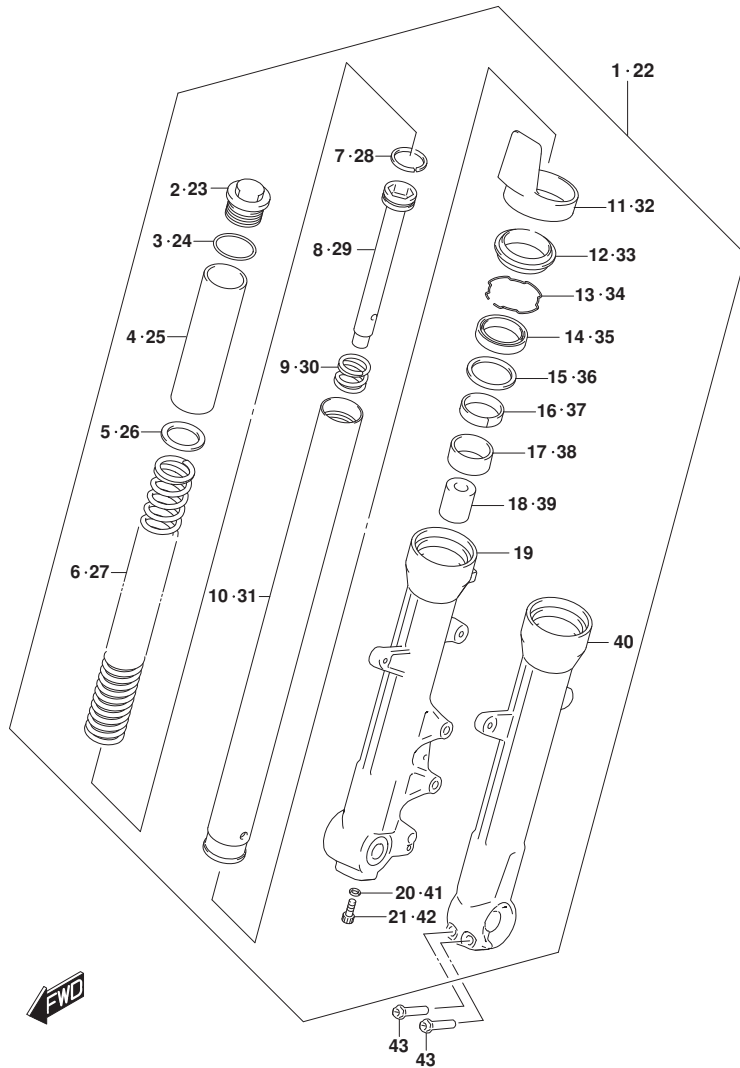


FIG. 521A (1-E-11) フロントフォークダンパ

見出番号	品番	品名	使用個数	備考	標準作業時間
36	51158-34J00	. ナット	1		
37	51167-34J00	. メタル, スライド	1		
38	51121-34J00	. ナット, スライド	1		0.9
39	51195-34J00	. ヒース, オイルロツク	1		0.9
40	51141-41K00-291	. チューブ, アウタレフト (ブランク)	1		0.9
41	51148-34J00	. ガasket	1		
42	51147-41K00	. ボルト	1		
43	51147-34J00	. ボルト	2		

FIG.524A

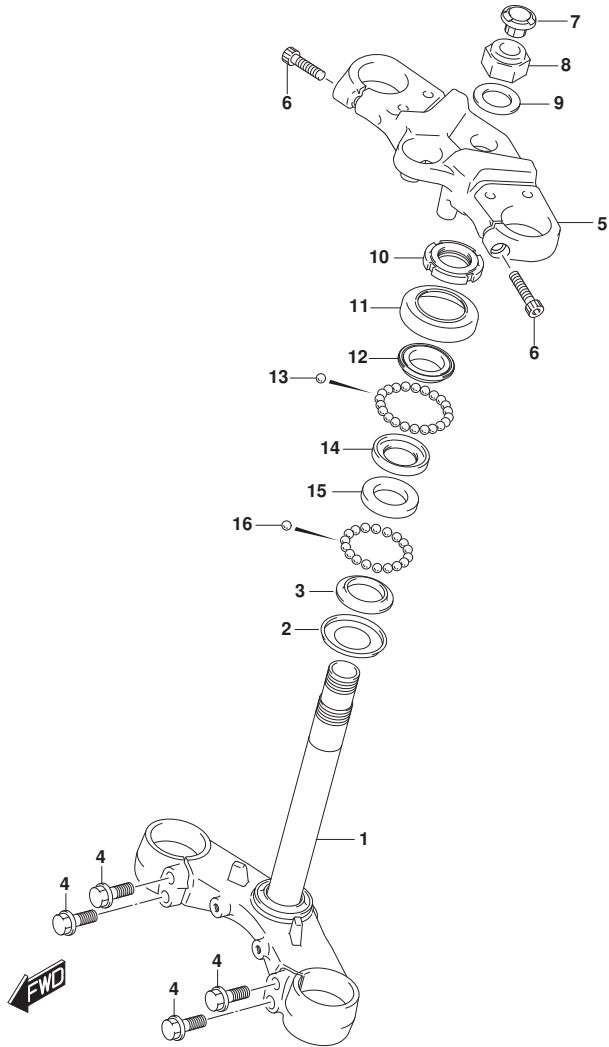


FIG. 524A (1-E-12) ステアリング ステム

見出番号	品番	品名	使用個数	備考	標準作業時間
1	51410-41K00	ブ ラケット, フロントフォークロア	1		1.5
2	51644-41K00	シール, ステアリング ロア	1		1.5
3	51622-41K00	レース, ステアリング アウタロア	1		1.5
4	51434-41K00	ホ ルト, フロントフォークロアブ ラケット	4		
5	51311-41K10-291	ブ ラケット, フロントフォークアツハ (ブ ラック)	1		0.9
6	51328-34J00	ホ ルト	2		
7	51344-41K00	キャツプ, ステアリング ステム	1		
8	51353-41K00	ナツト, ステアリング ステムトツブ	1		
9	51356-34J00	ワツシヤ	1		
10	51631-28000	ナツト, ステアリング ステム (25X44X10)	1		
11	51643-25001	ダ ストシール, ステアリング アツハ	1		0.9
12	51621-28000	レース, ステアリング アウタアツハ ()	1		0.9
13	06111-08004	ホ ル	22		
14	51611-20002	レース, ステアリング インナアツハ ()	1		0.9
15	51611-33002	レース, ステアリング インナロア ()	1		1.5
16	06111-06004	ホ ル	18		

FIG.530A

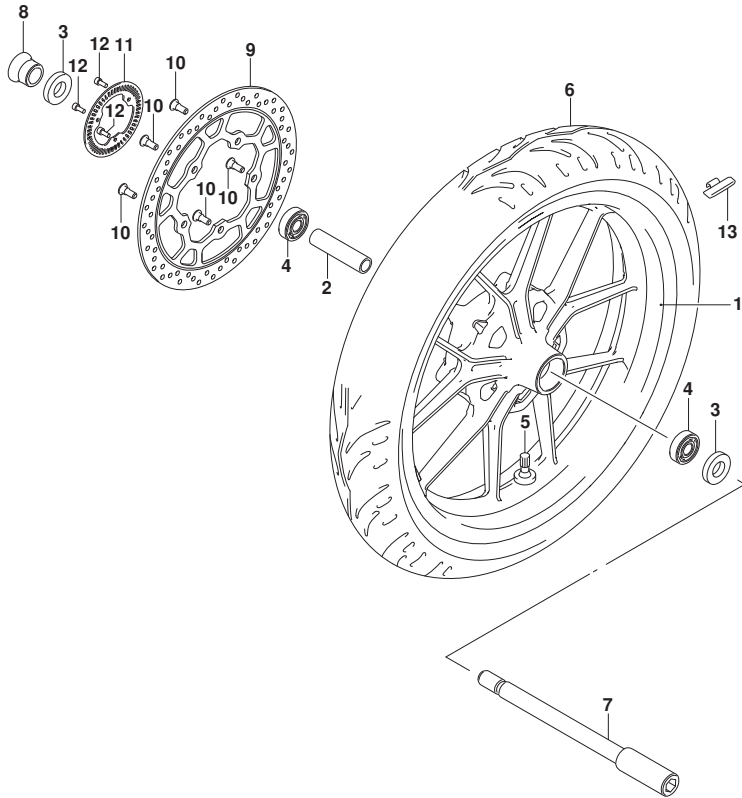


FIG. 530A (1-E-13) フロントホイール

見出番号	品番	品名	使用個数	備考	標準作業時間
1	54111-41K01-QC3	ホイール, フロント (17M/CXMT3.00, プラック)	1		1.1
2	54731-41K00	スベ-サ, フロントハブベ-アリング	1		
3	54841-48H10	シール, ホイールダ-スト	2		
4	08123-63027	ベ-アリング	2		0.6
5	43130-24A70	バルブアツシ, ホイールリム (TR412)	1		
6	55110-41K10	タイヤ, フロント (110/70-17M/C 54S)	1		0.7
7	54711-41K00	アクスル, フロント	1		0.3
8	54751-41K00	スベ-サ, フロントアクスルライト	1		
9	59211-41K00	ディスク, フロントブレーキ	1		0.4
10	59218-34J20	ホルト, フロントブレーキディスク	5		
11	54162-41K00	リング, スピードセンサーフロント (50T)	1		0.4
12	07130-0512A	ホルト	3		
13-1	55411-41K00	バルンサ, ホイールNO. 1 (10G)	AR		
13-2	55412-41K00	バルンサ, ホイールNO. 2 (20G)	AR		
13-3	55413-41K00	バルンサ, ホイールNO. 3 (30G)	AR		



FIG.533A

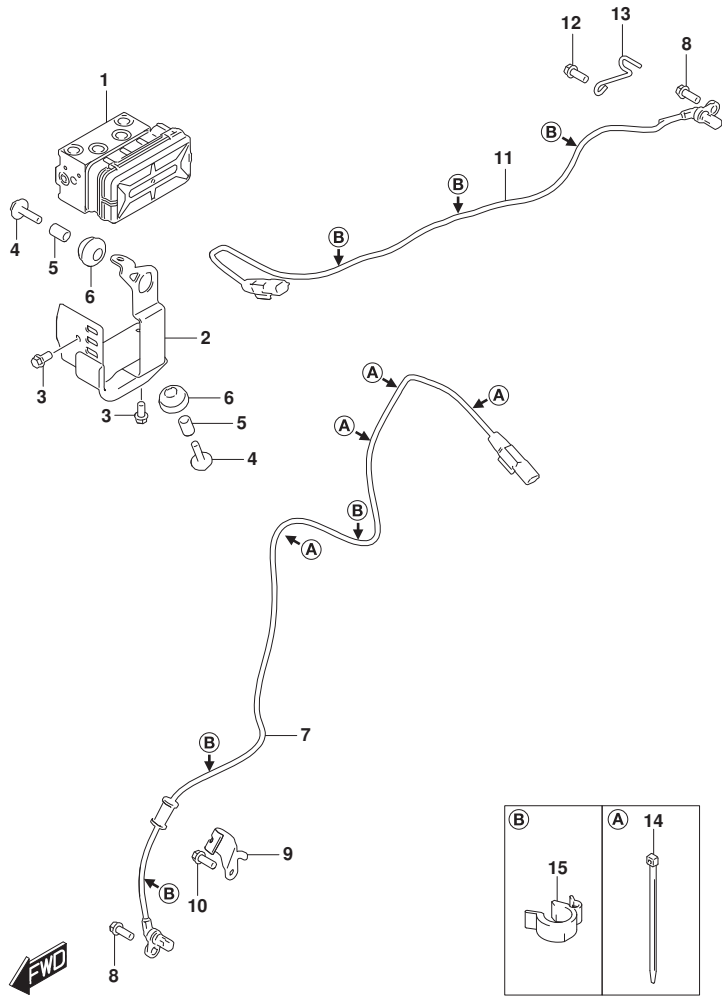


FIG. 533A (1-E-14) ハイﾄﾞﾛﾘｯｸｳﾆｯﾄ

見出番号	品番	品名	使用個数	備考	標準作業時間
1	55610-41K00	ユニットアツシ, ハイﾄﾞﾛﾘｯｸABS	1		0.8
2	55660-41K00	ホルﾀﾞ, ハイﾄﾞﾛﾘｯｸｳﾆｯﾄABS	1		
3	01547-0612B	ホルﾄ	2		
4	55661-34J00	ホルﾄ	2		
5	55662-10G00	ｽﾍﾟｰｻ, ハイﾄﾞﾛﾘｯｸｳﾆｯﾄﾏｳﾝﾁﾝｸﾞ (#05)	2		
6	55663-34J00	ﾗﾊﾞｰ, ハイﾄﾞﾛﾘｯｸｳﾆｯﾄﾏｳﾝﾁﾝｸﾞ	2		
7	55710-41K00	ｾﾝｻ, フﾛﾝﾄﾎｲｰﾙｽﾍﾟｰﾄﾞ	1		0.7
8	01547-0616B	ホルﾄ	2		
9	55731-41K00	ｸﾗﾝﾌﾟ, フﾛﾝﾄﾎｲｰﾙｽﾍﾟｰﾄﾞ ｾﾝｻ	1		
10	01547-0616B	ホルﾄ	1		
11	65710-41K00	ｾﾝｻ, リヤﾎｲｰﾙｽﾍﾟｰﾄﾞ	1		0.7
12	01547-0616B	ホルﾄ	1		
13	65741-41K00	ｶﾞｲﾄﾞ, リヤﾎｲｰﾙｽﾍﾟｰﾄﾞ ｾﾝｻﾘｰﾄﾞ	1		
14	09407-14407	ｸﾗﾝﾌﾟ (L:145)	4		
15	55734-27K00	ｸﾗﾝﾌﾟ, ｾﾝｻ	6		

FIG.537A

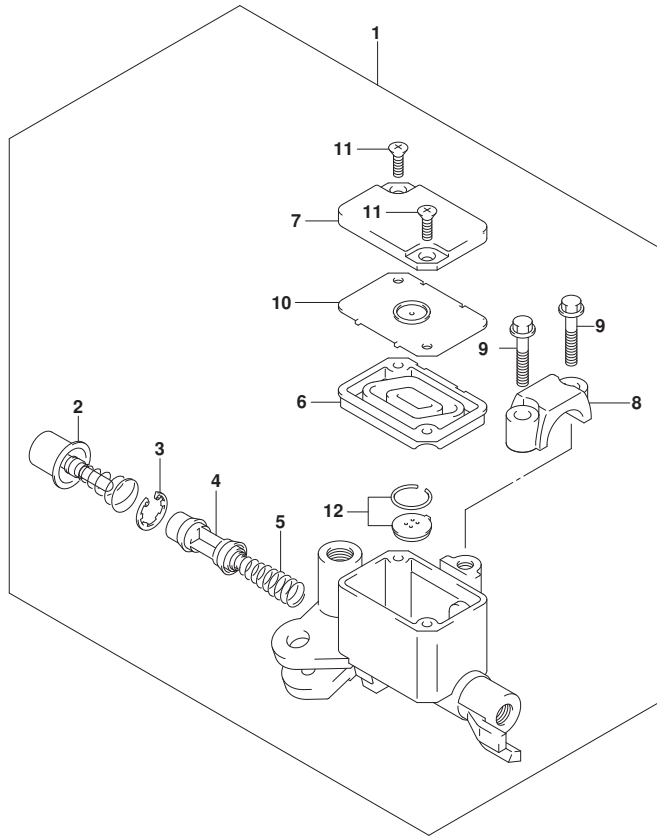


FIG. 537A (1-F-2) フロントマスタシリンダ*

見出番号	品番	品名	使用個数	備考	標準作業時間
1	59600-30H30	シリンダ*アツシ, フロントマスタ	1		0.3
2	59870-30H00	. フ* ヲシユロツト* アツシ	1		0.5
3	59665-30H00	. サークリツツ*	1		0.5
4	59610-30H00	. ヒ* ストンアツシ	1		0.5
5	57318-30H00	. ス* リンク*	1		
6	59667-12K00	. タ* イヤフラム	1		
7	59687-30H20	. カハ* -	1		
8	59671-30H00	. クランフ*	1		
9	59688-30H00	. スクリユ	2		
10	59668-30H00	. フ* レート, タ* イヤフラム	1		
11	59691-30H00	. フラツトスクリユ	2		
12	59669-30H00	. キヤツツ*	1		0.2



FIG.541A

FIG. 541A (1-F-3) リヤスイングアーム

見出番号	品番	品名	使用個数	備考	標準作業時間
1	61000-41K10	スイングアームアツシ, リヤ	1		1.3
2	61280-41K00	スベ-サ, リヤスイングアームヒ-ホ-ツト	1		
3	09263-22077	ベ-アリング (22X29X30)	2		
4	61251-41K00	スベ-サ, リヤスイングアームヒ-ホ-ツトベ-アリン	2		
5	09160-14079	ワツシヤ (14X34X1)	2		
6	61262-41K00	カバ- , リヤスイングアームヒ-ホ-ツトダ-スト	2		
7	08319-2114A	ナツト	1		
8	09160-14078	ワツシヤ (14.5X29X2.3)	1		
9	61211-30H00	シヤフト, リヤスイングアームヒ-ホ-ツト	1		0.8
10	61273-41K00	ハ-ツツア, チェ-ンツツチデ-イフ-エ-ン-ス	1		
11	09111-06072	ホ-ルト (6X17.8)	1		

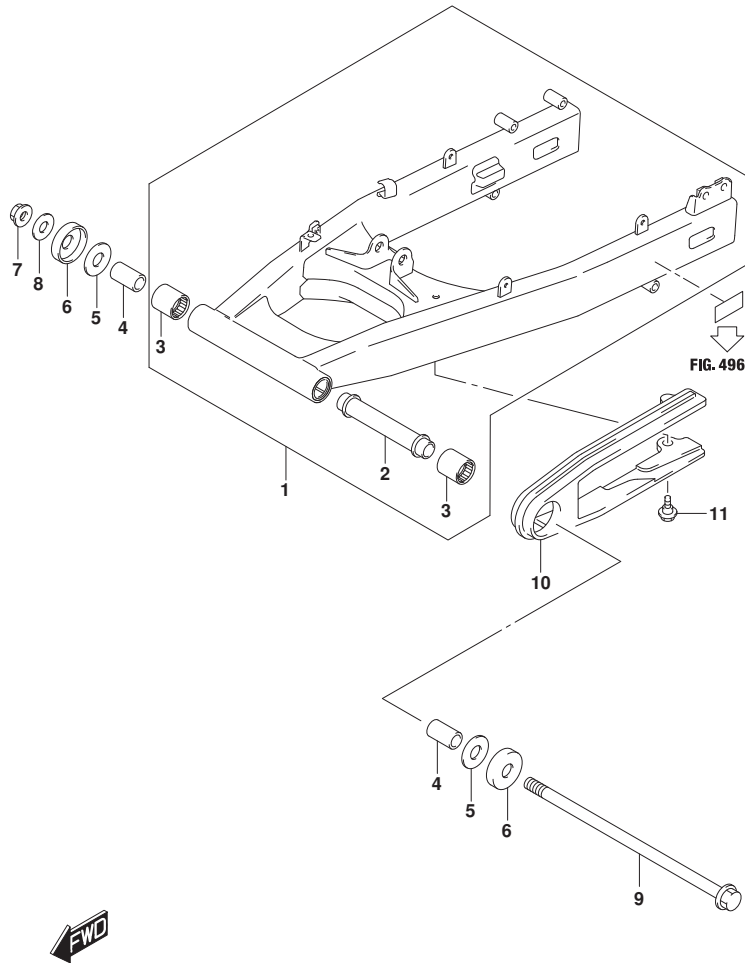


FIG.545A

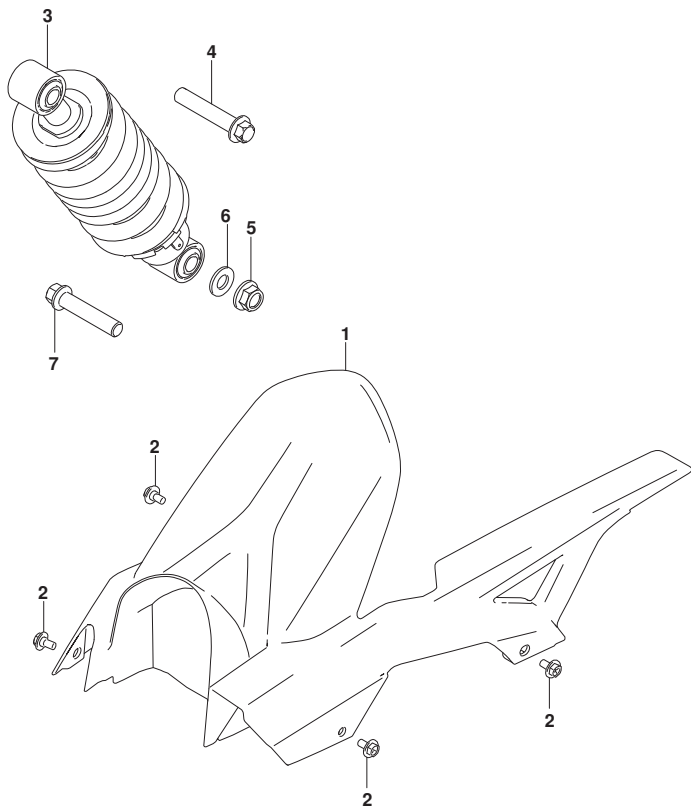


FIG. 545A (1-F-4) リヤショックアブソーバ

見出番号	品番	品名	使用個数	備考	標準作業時間
1	61311-41K00	ケース, チェーン	1		0.2
2	09111-06107	ボルト (6X12)	4		
3	62100-41K00-28W	アブソーバアツシ, リヤショック (, ホワイト)	1		0.4
4	62658-47H00	ボルト, リヤクツシヨソレハバ	1		
5	09159-12082	ナット	1		
6	09160-12131	ワッシャ (12.3X24X2.3)	1		
7	62668-30B00	ボルト, リヤクツシヨソレハバ-フロント (12X60)	1		



FIG.550A

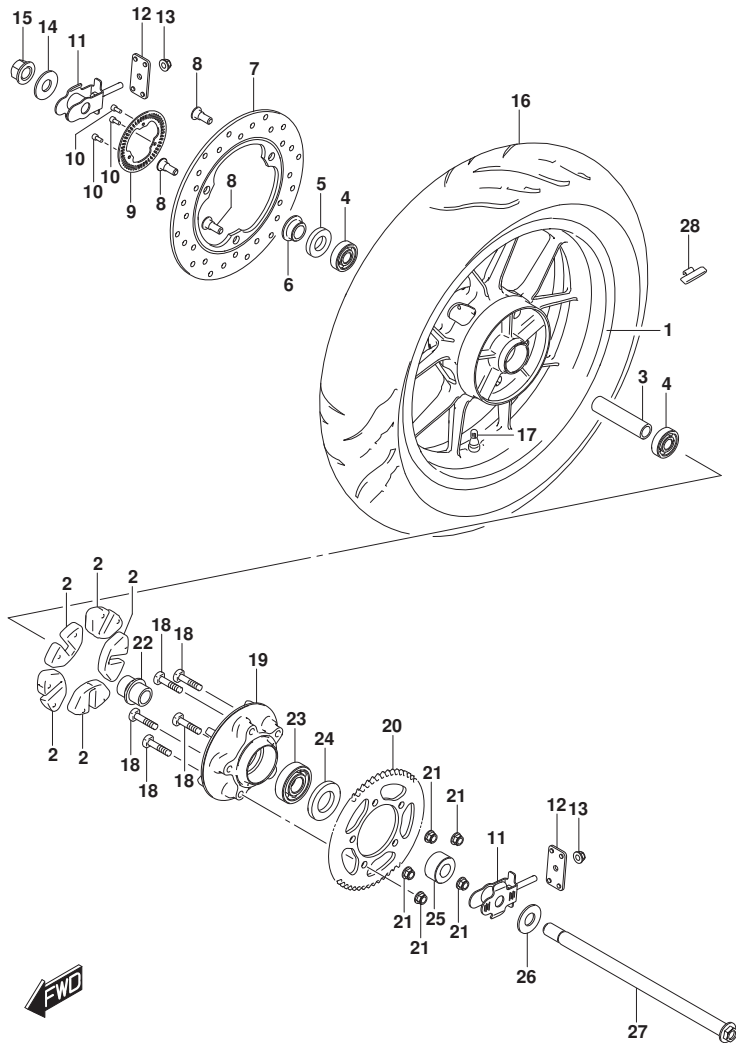


FIG. 550A (1-F-5) リヤホイール

見出番号	品番	品名	使用個数	備考	標準作業時間
1	64111-41K01-QC3	ホイール, リヤ (17M/CXMT4.00, プラック)	1		0.9
2	64651-41K00	アブソーバ, リヤハブシヨック	5		
3	64731-41K00	スベ-サ, リヤホイールハブベアリング	1		
4	08123-63037	ベアリング	2		0.7
5	64841-41K00	シール, リヤハブベアリング	1		
6	64741-41K00	スベ-サ, リヤアクスルライト	1		
7	69211-41K00	ディスク, リヤブレーキ	1		0.6
8	59218-34J20	ホルム, フロントブレーキディスク	3		
9	54162-41K00	リング, スピードセンサーフロント (50T)	1		
10	07130-0512A	ホルム	3		
11	61410-41K00	アシヤスタ, チェーン	2		
12	61421-41K00	プレート, チェーンアシヤスタガイド	2		
13	08319-3108A	ナット	2		
14	61445-41K00	ワッシヤ, リヤアクスルライト	1		
15	64721-41K00	ナット, リヤアクスル	1		
16	65110-41K10	タイヤ, リヤ (150/60-17M/C 66H)	1		0.6
17	43130-24A70	ハブアッソシエイト, ホールリム (TR412)	1		
18	64541-41K00	ホルム, リヤスプロケット	5		
19	64611-01D10	ドラム, リヤスプロケット	1		
20	64511-41K00	スプロケット, リヤ (NT:40)	1		0.6
21	08319-3110A	ナット	5		
22	64733-01D00	リテーナ, リヤスプロケットドラム	1		
23	08133-63057	ベアリング	1		0.7
24	64831-41K00	シール, リヤスプロケットドラムオイル	1		
25	64751-41K00	スベ-サ, リヤアクスルレフト	1		
26	61455-41K00	ワッシヤ, リヤアクスルレフト	1		
27	64711-41K00	アクスル, リヤ	1		0.4
28-1	55411-41K00	パランサ, ホールNO. 1 (10G)	AR		
28-2	55412-41K00	パランサ, ホールNO. 2 (20G)	AR		
28-3	55413-41K00	パランサ, ホールNO. 3 (30G)	AR		

FIG.555A

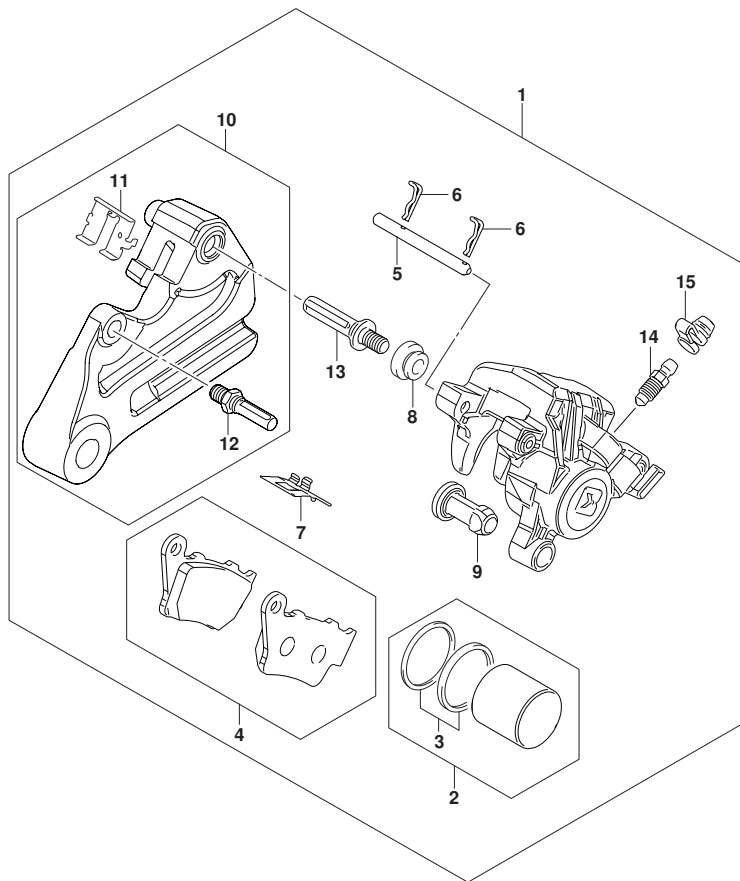


FIG. 555A (1-F-6) リヤキヤリハ°

見出番号	品番	品名	使用個数	備考	標準作業時間
1	69100-41K00	キヤリハ°アツシ, リヤ	1		0.8
2	69100-27870	.ピ°ストンセット	1		0.9
3	69100-27860	.シールセット	1		0.9
4	69100-27890	.ハ°ツト°セット	1		0.2
5	69345-27K00	.ピン, ハ°ツト°	1		
6	69746-27K00	.クリツフ°	2		
7	69115-27K00	.スフ°リンク°, ハ°ツト°	1		
8	59108-34J00	.ダ°ストカハ°ー	1		0.9
9	59109-34J00	.インシユレータ	1		
10	69720-41K00	.フ°ラケツト	1		
11	59187-34J00	.ピン	1		
12	69116-27K00	.リテーナ	1		
13	69187-27K00	.ピン	1		
14	59121-30H00	.スクリュ, フ°リータ°	1		
15	59122-30H00	.キヤツフ°, フ°リータ°	1		

FIG.558A

FIG. 558A (1-F-7) リヤマスタシリンダ*

見出番号	品番	品名	使用個数	備考	標準作業時間
1	69200-41K00	ホースアツシ, リヤフ レーキマスタツエユニット	1		0.8
2	69400-41K00	ホースアツシ, ユニツツ-リヤフ レーキヤリハ*	1		0.8
3	01547-0625A	ホルト	1		
4	59492-30H40	ホルト, フ レーキフルード* (M10X1.25)	2		
5	59502-30H00	ワツシヤ, フ レーキフルード*	4		
6	09403-07410	クラツフ	2		
7	09403-17311	クラツフ	1		
8	69600-41K00	シリンダ* アツシ, リヤマスタ	1		0.3
9	69600-41810	.ピストン/カツフ* セツ	1		0.5
10	69666-27K00	. .ブーツ	1		
11	69692-41K00	.ヨーク	1		
12	69693-27K00	.ナツ	1		
13	69665-27K00	.サークルツフ	1		
14	69671-41K00	.ロツト*, フ ツシ	1		
15	69872-27K00	.ガイト*, ロツト*	1		
16	09200-06037	ピン (6X17.7)	1		
17	08322-0106A	ワツシヤ	1		
18	04111-2015A	ピン	1		
19	07130-0620A	ホルト	2		
20	69740-27K00	タンクアツシ, リヤリサ* -ハ*	1		0.2
21	69689-27K00	.スクリュ	2		
22	69667-27K00	.タ イヤフラム	1		
23	69668-27K00	.フ レート, タ イヤフラム	1		
24	69669-27K00	.キャツフ*	1		0.2
25	01550-0612A	ホルト	1		
26	69731-41K00	ホース, リヤリサ* -ハ* タンク	1		0.3
27	59735-27K00	クリツフ*	2		

