

# まえがき

このパーツカタログは、《スズキ ジクサーSF250》の補給取扱い部品を収録しております。

実施号機                   GSX250FRLM3                   :           F. No.ED22Y-100001～

## パーツカタログのご使用について

### 1. カラーラベル

色物部品を索引する場合は、カラーラベルを参照の上

該当部品をお選びください。

カラーラベル



## 2. 色物部品の索引

- 2-1. カラーラベルの色番号（車体色）と品番の色番号が同一の場合は、パーツカタログより同一色番号の部品をお選びください。
- 2-2. カラーラベルの色番号（車体色）と品番の色番号が異なる場合は、車体色を備考欄に記載します。（注：1）
- 2-3. 構成部品（インナパーツ）の場合は、親品番の色番号を備考欄に記載します。（注：2）

見出番号	品番	品名	個数	備考
1-1	×××××-×××××-△△△	○○○アツシ	1	FOR ○○○ (注：1)
1-2	×××××-×××××-×××	○○○アツシ	1	FOR ○○× 車体色（カラーラベルの色番号）を示します。
2-1	×××××-×××××-△×△	・○○○○	1	FOR △△△ (注：2)
2-2	×××××-×××××-×○×	・○○○○	1	FOR ××× (注：2)

↑  
構成部品（インナパーツ）を示します。

## 3. 記号および略語

### 3-1. サイズなど

D	: 線径	ID	: 内径	OPT	: オプション	W	: 巾
E.NO.	: エンジン番号	INC	: を含む又は、に含まれる	OS	: オーバーサイズ	W/	: 同時使用
EXC/	: を除く	L	: 長さ、リンク数、容積	STD	: スタンダード	#	: 直送品
F.NO.	: フレーム番号	NT	: 歯数	T	: 厚さ	*	: 直売品
H	: 高さ	OD	: 外径	US	: アンダサイズ	~	: より又はから

12×34×5 : 内径×外径×厚さ（巾・長さ）

### 3-2. メーカー名

BS	: プリヂストン	IRC	: 井上ゴム工業	NGK	: 日本特殊陶業
DID	: 大同工業	KYB	: KYB	RK	: アールケー・ジャパン
FB	: 古河電池	DENSO	: デンソー	YB	: GSユアサ

### 3-3. 構成部品の表示

品番	品名
×××××-××××××	〇〇〇アッシ
×××××-××××××	・〇〇〇〇
×××××-××××××	・〇〇〇〇

↑  
構成部品（インナパーツ）を示します。

### 3-4. 部品変更

備考欄の品番の前の→印は変更部品相互の互換性を表示します。

←〇〇〇〇〇-〇〇〇〇〇……「～より統一」を示し、旧←○→新です。  
→〇〇〇〇〇-〇〇〇〇〇……「～に統一」を示し、旧←○→新です。

### 3-5. 修正使用

ホース、チューブ等で寸法表示の→印は修正使用を表示します。

(例) L : 300→180……長さ 300mm を 180mm に修正して使用します。

## 4. 部品の注文

部品ご注文の場合は、このパーツカタログを参照の上、次の点に留意され、正確にご注文ください。

- 4-1. 品番、品名および数量
- 4-2. フレーム番号、エンジン番号、型式番号（年式）およびカラーラベル
- 4-3. 商品メーカー（電装部品、保安部品など）

注 ※分解図は、補給部品索引のためのものです。分解、組立てには使用しないでください。

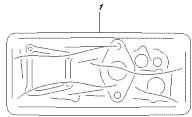
※補給部品の中で車種間の共通化により、一部生産車の部品と異なる場合があります。あらかじめご了承ください。

※記載事項は予告なく変更することがあります。あらかじめご了承ください。



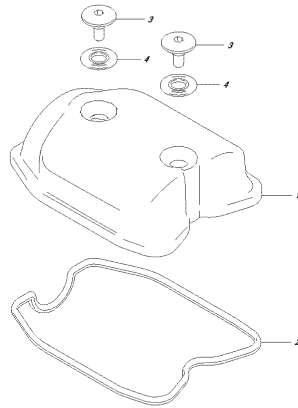


FIG. 101A



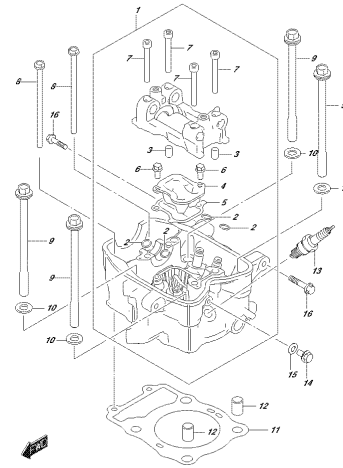
02620FAZ, ASM, 101A  
GRÄNETZGER

FIG. 102A



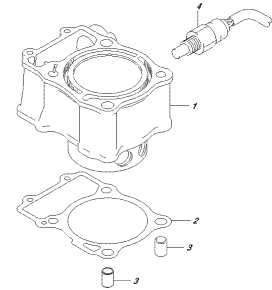
02620FAZ, ASM, 102A  
FLÜGELNIEBELCKÖRPER

FIG. 103A



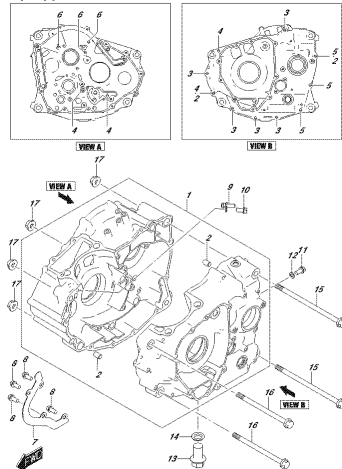
02620FAZ, ASM, 103A  
FLÜGELNIEBELCKÖRPER

FIG. 107A



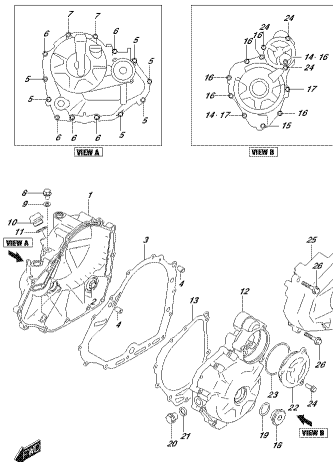
02620FAZ, ASM, 107A  
FLÜGELNIEBELCKÖRPER

FIG. 108A



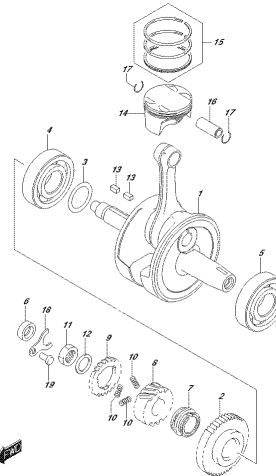
02620FAZ, ASM, 108A  
GRÄNKWÄSCHE

FIG. 112A



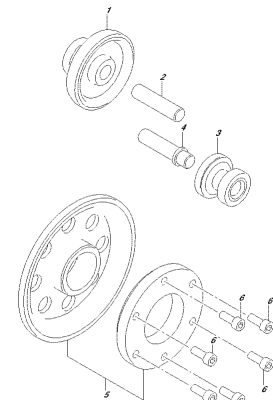
02620FAZ, ASM, 112A  
GRÄNKWÄSCHE COVER

FIG. 120A



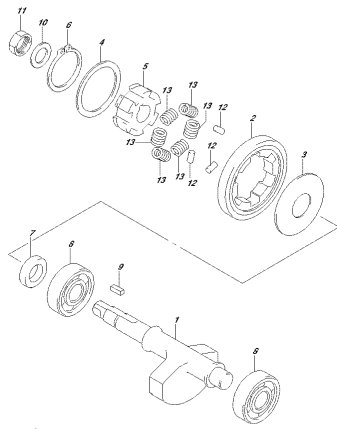
02620FAZ, ASM, 120A  
GRÄNKWÄSCHE

FIG. 122A



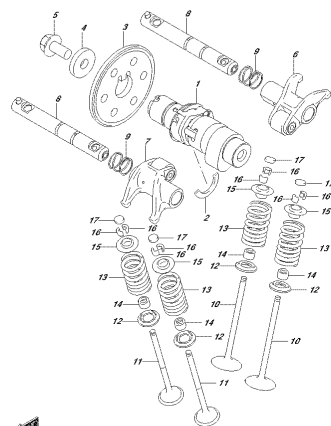
02620FAZ, ASM, 122A  
STARTERGLÜTCH

FIG. 124A



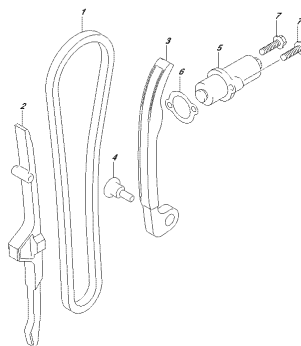
025263PZAL 100L 124A  
C450W B24K1627

FIG. 126A



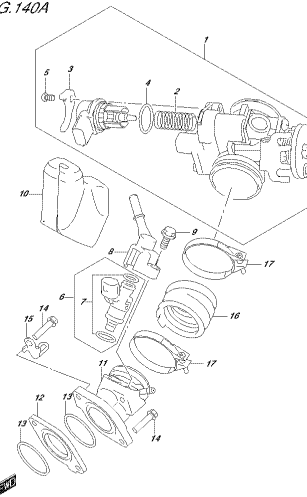
025263PZAL 100L 126A  
C450W B24K1627

FIG. 127A



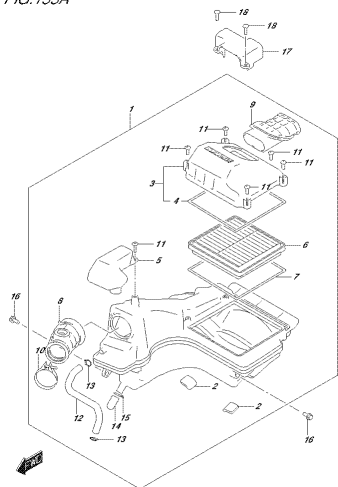
025263PZAL 100L 127A  
C450W B24K1627

FIG. 140A



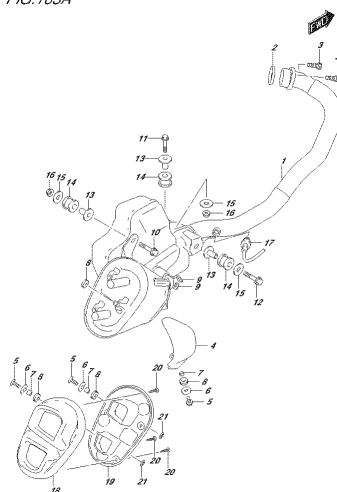
025263PZAL 100L 140A  
F4607LE 23201

FIG. 155A



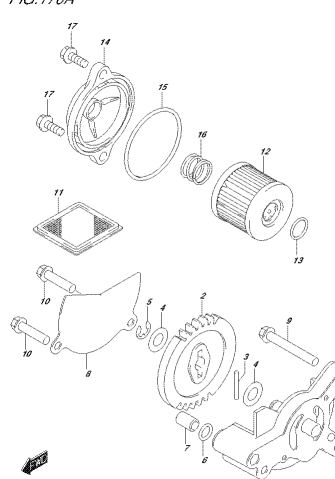
025263PZAL 100L 155A  
AIR CLEANER

FIG. 163A



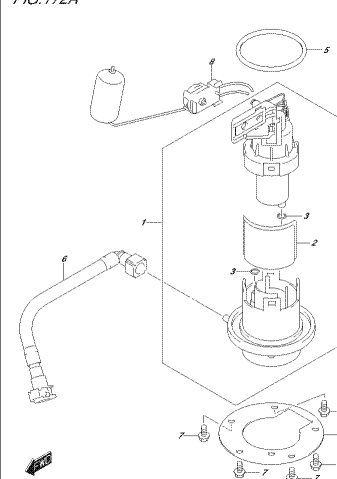
025263PZAL 100L 163A  
MUFFLER

FIG. 170A



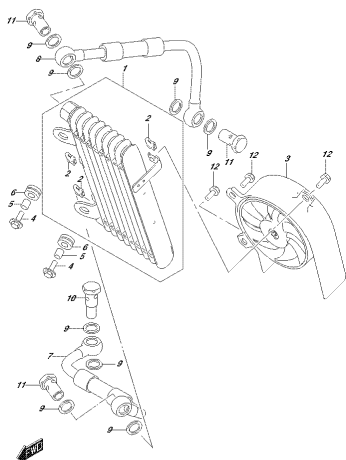
025263PZAL 100L 170A  
OIL PUMP

FIG. 172A



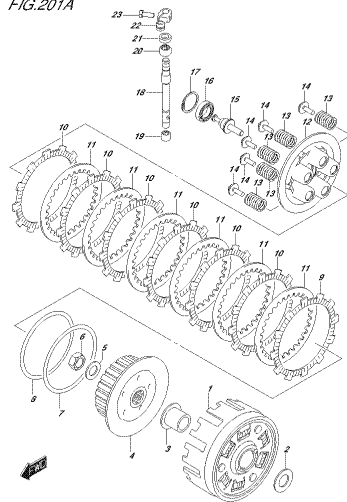
025263PZAL 100L 172A  
FUEL PUMP

FIG.178A



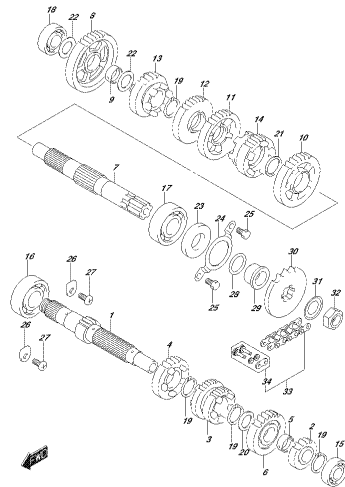
027630F042\_A001\_178A  
04.02.02.02

FIG.201A



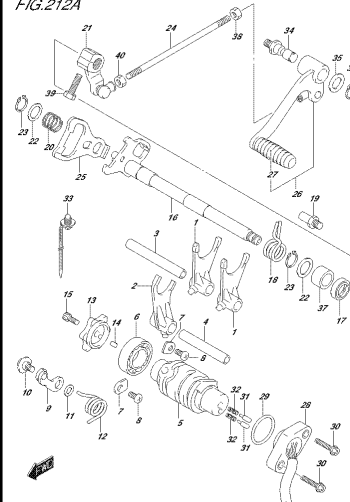
027630F042\_A001\_201A  
04.02.02.01

FIG.206A



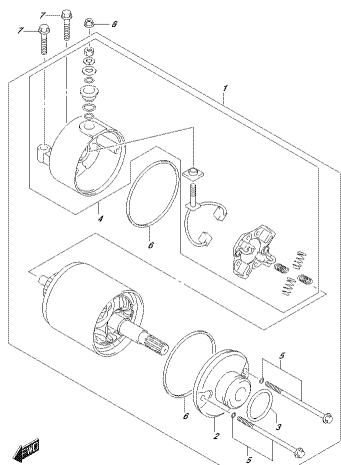
027630F042\_A001\_206A  
04.02.02.02.01

FIG.212A



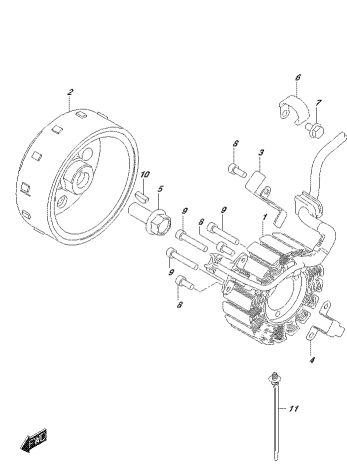
027630F042\_A001\_212A  
04.02.02.02.02

FIG.301A



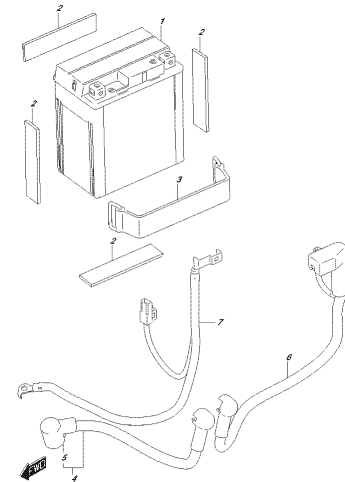
027630F042\_A001\_301A  
STARTING MOTOR

FIG.303A



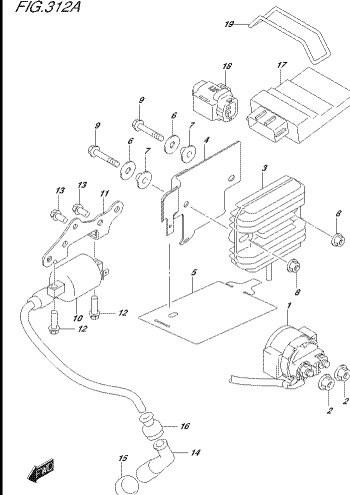
027630F042\_A001\_303A  
MAGNETO

FIG.310A



027630F042\_A001\_310A  
BATTERY

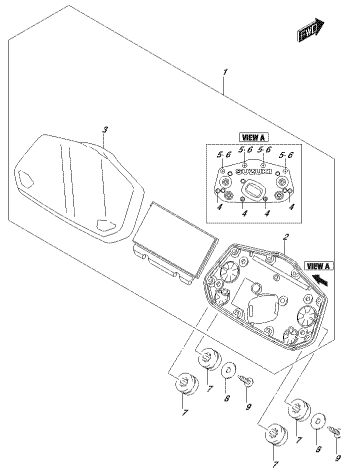
FIG.312A



027630F042\_A001\_312A  
ELECTRICAL

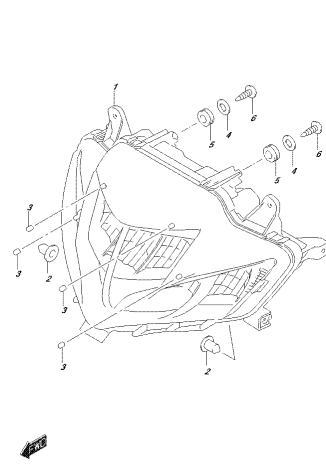


FIG.330A



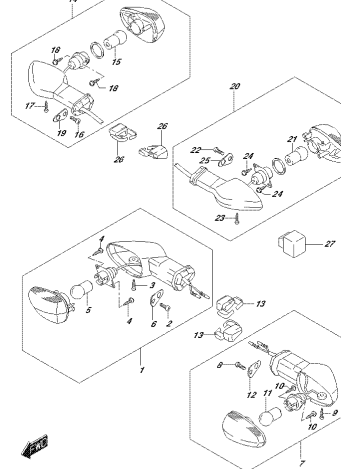
0252630742\_A001\_0004  
HEADLIGHT

FIG.333A



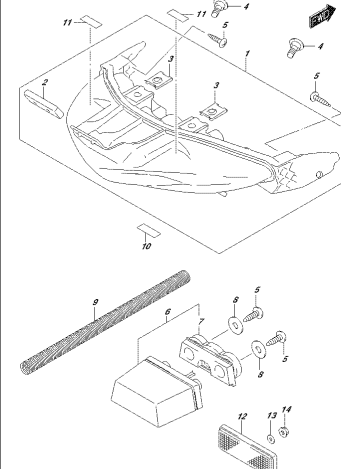
0252630742\_A001\_0004  
HEADLIGHT

FIG.334A



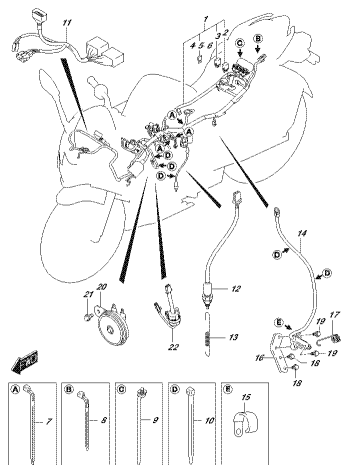
0252630742\_A001\_0004  
HEADLIGHT LAMP

FIG.339A



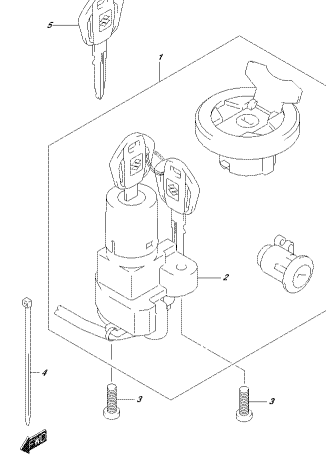
0252630742\_A001\_0004  
HEADLIGHT LAMP

FIG.350A



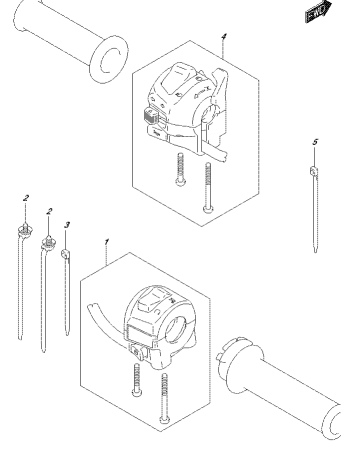
0252630742\_A001\_0004  
WIRING HARNESS

FIG.352A



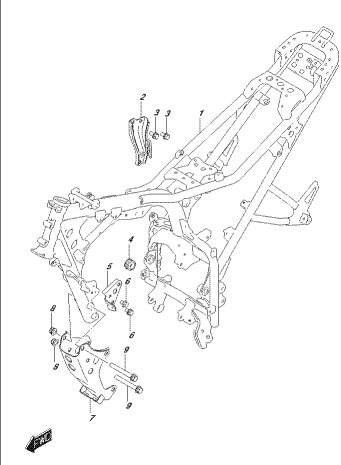
0252630742\_A001\_0004  
LOCK SET

FIG.355A



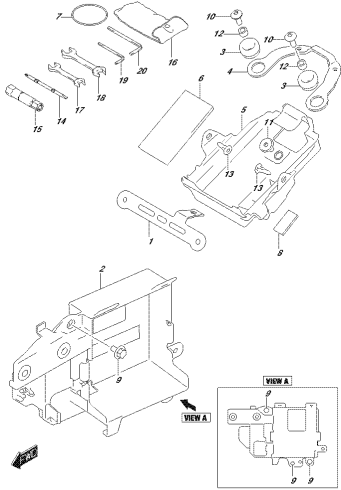
0252630742\_A001\_0004  
HANDLE SWITCH

FIG.401A



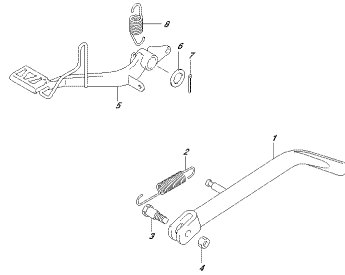
0252630742\_A001\_0004  
FRAME

FIG.406A



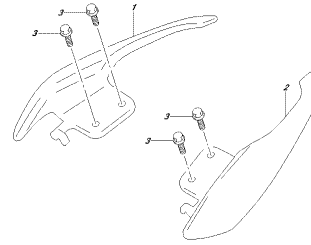
025260PFAZ\_AK01\_426A  
FUEL TANK

FIG.407A



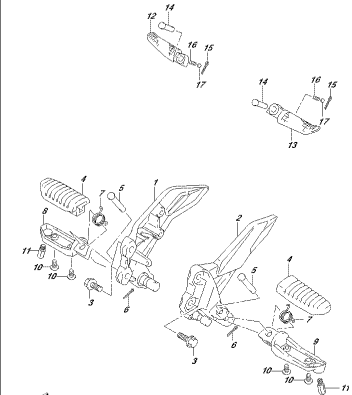
025260PFAZ\_AK01\_427A  
FUEL TANK COVER

FIG.410A



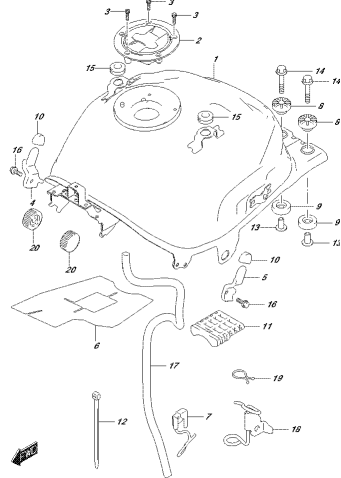
025260PFAZ\_AK01\_410A  
FUEL TANK VENT

FIG.415A



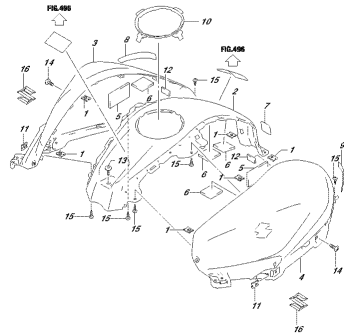
025260PFAZ\_AK01\_415A  
FUEL TANK VENT

FIG.420A



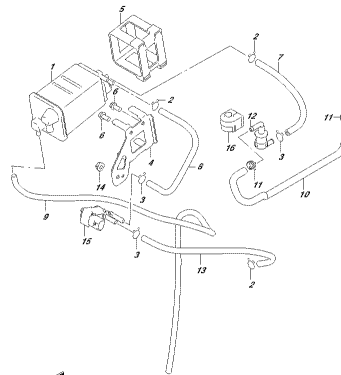
025260PFAZ\_AK01\_420A  
FUEL TANK

FIG.423A



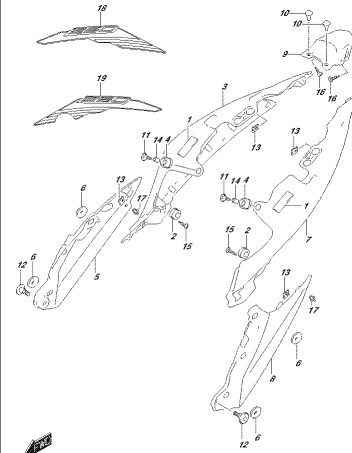
025260PFAZ\_AK01\_423A  
FUEL TANK COVER

FIG.427A



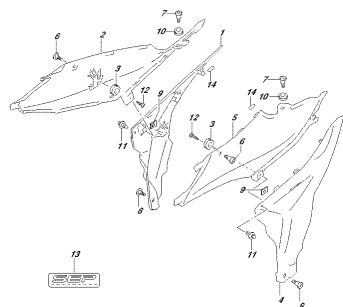
025260PFAZ\_AK01\_427A  
FUEL TANK VENT

FIG.445A



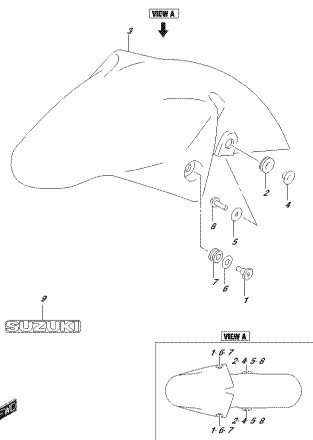
025260PFAZ\_AK01\_445A  
FUEL TANK VENT

FIG.446A



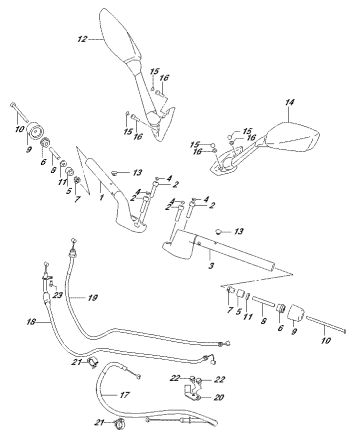
025263P/AL 4614  
FRONT LOWER COVER

FIG.460A



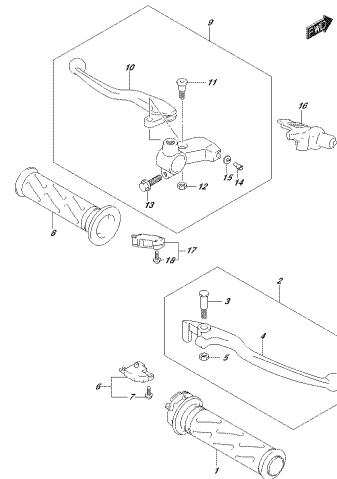
025263P/AL 4614  
FRONT FENDER

FIG.462A



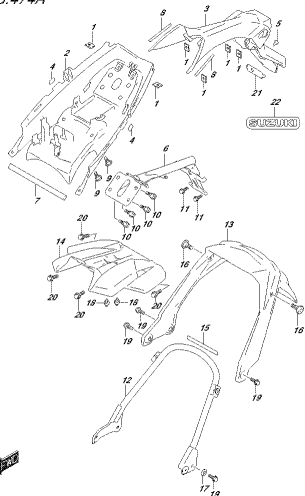
025263P/AL 4614  
HANDLE LEVER

FIG.467A



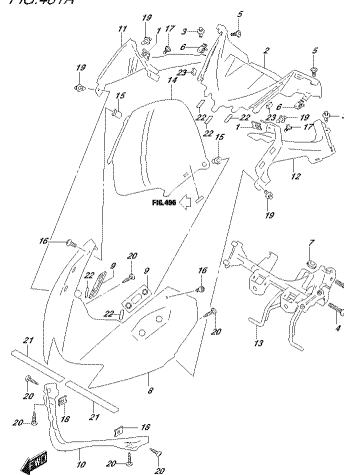
025263P/AL 4614  
HANDLE LEVER

FIG.474A



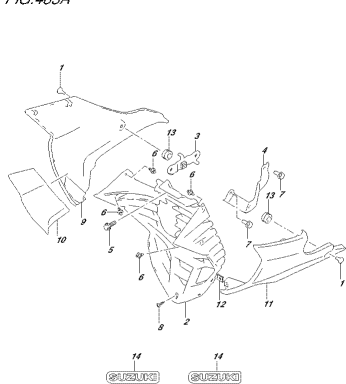
025263P/AL 4614  
REAR FENDER

FIG.481A



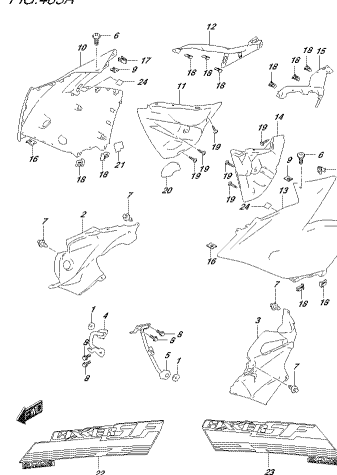
025263P/AL 4614  
LOWER COVER

FIG.483A



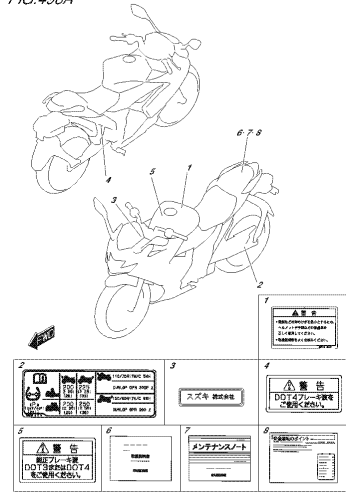
025263P/AL 4614  
LOWER COVER

FIG.485A



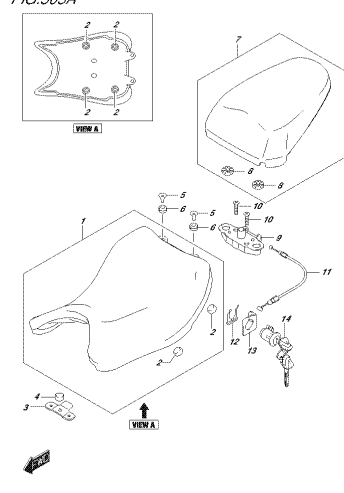
025263P/AL 4614  
SIDE COVER

FIG.496A



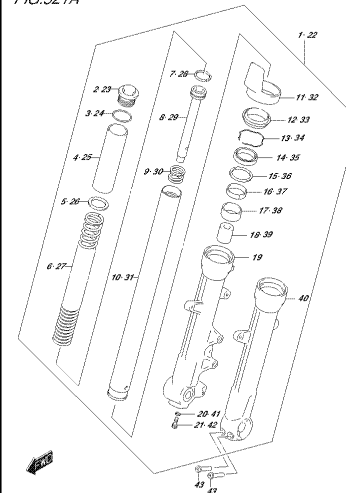
025K20FAZ, K01, S04  
4/25Z

FIG.505A



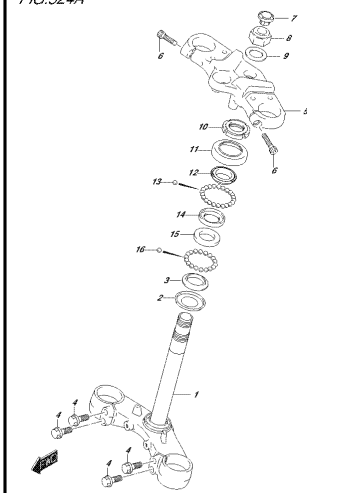
025K20FAZ, K01, S04  
5247

FIG.521A



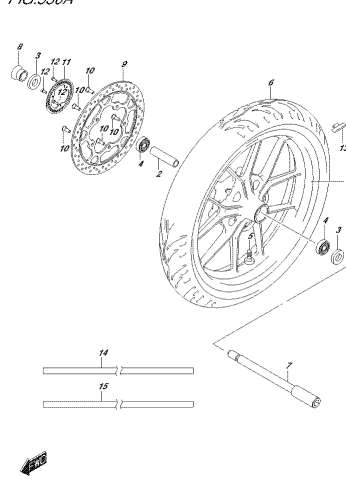
025K20FAZ, K01, S04  
FRONT FORK DAMPER

FIG.524A



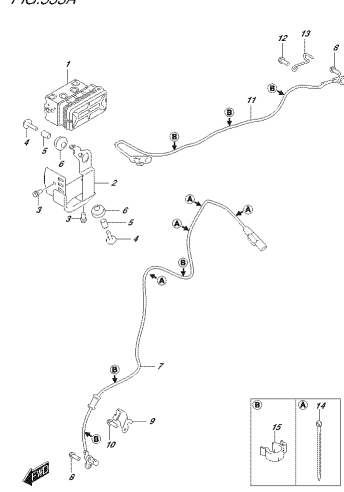
025K20FAZ, K01, S04  
STEERING STEM

FIG.530A



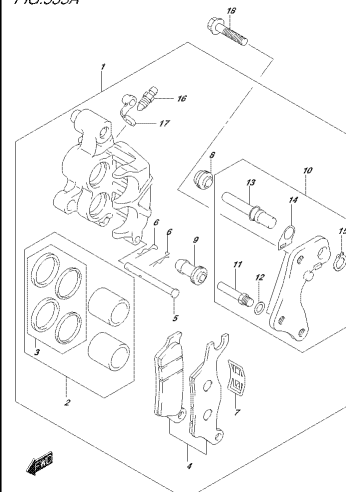
025K20FAZ, K01, S04  
FRONT WHEEL

FIG.533A



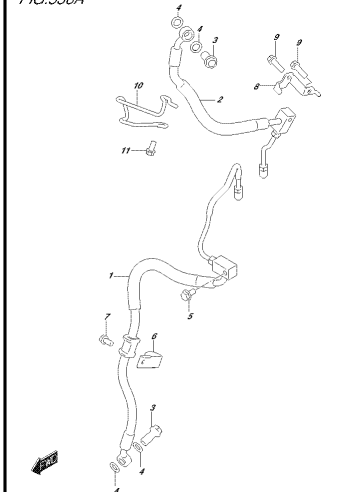
025K20FAZ, K01, S04  
HYDRAULIC LIFT

FIG.535A



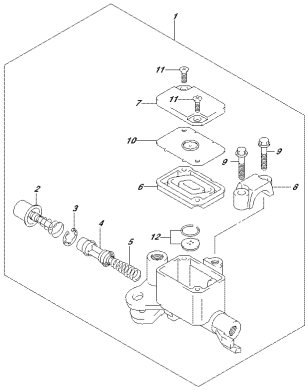
025K20FAZ, K01, S04  
FRONT CALIPER

FIG.536A



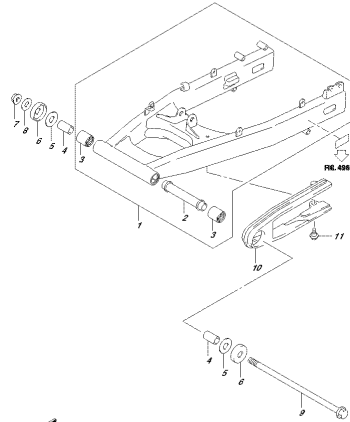
025K20FAZ, K01, S04  
FRONT BRAKE HOSE

FIG.537A



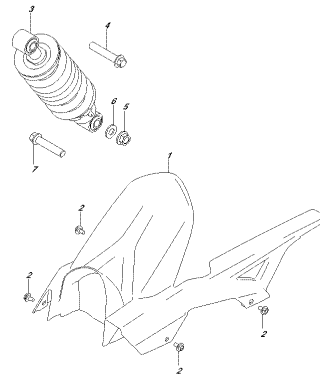
0274207FA2\_A001\_5514  
FRONT MASTER CYLINDER

FIG.541A



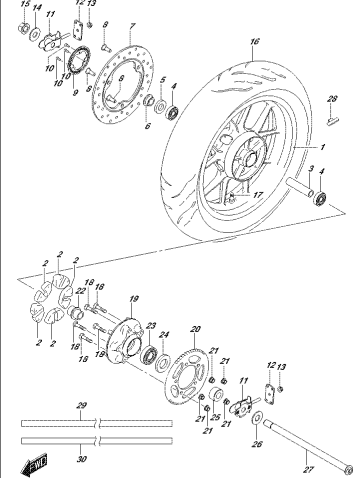
0274207FA2\_A001\_5114  
REAR MASTER CYLINDER

FIG.545A



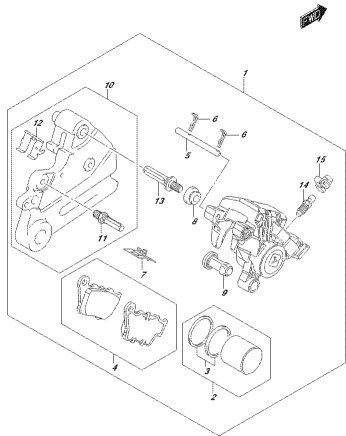
0274207FA2\_A001\_5404  
REAR SHOCK ABSORBER

FIG.550A



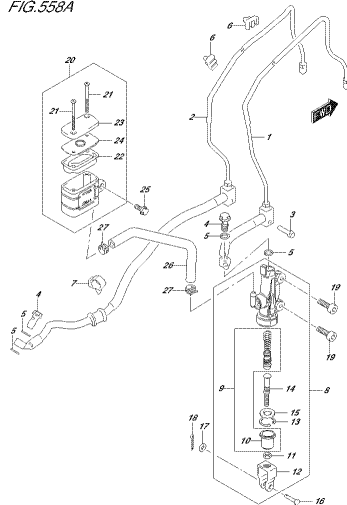
0274207FA2\_A001\_5504  
REAR WHEEL

FIG.555A



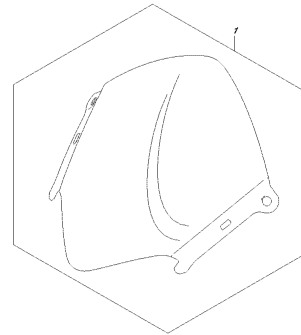
0274207FA2\_A001\_5554  
REAR CALIPER

FIG.558A



0274207FA2\_A001\_5584  
REAR MASTER CYLINDER

FIG.970A



0274207FA2\_A001\_9704  
OPTIMAL

FIG.101A

FIG. 101A (1-B-2) ガasket セット

見出番号	品番	品名	使用個数	備考	標準 作業時間
1	11402-41840	ガasketセット	1	オフシヨ	
2	11141-41K00	・ガasket, シリンダヘッド	1	イラヒヨウシ	ナ
3	11173-41K00	・ガasket, シリンダヘッドカバー	1	イラヒヨウシ	ナ
4	11241-41K00	・ガasket, シリンダ	1	イラヒヨウシ	ナ
5	11353-41K00	・Oリング, スタタキヤカバー	1	イラヒヨウシ	ナ
6	11482-41K00	・ガasket, クラツチカバー	1	イラヒヨウシ	ナ
7	11483-41K00	・ガasket, マクネトカバー	1	イラヒヨウシ	ナ
8	12837-24A30	・ガasket, テンヨアジヤスタ	1	イラヒヨウシ	ナ
9	14181-14D10	・ガasket, エキゾーストパイプ	1	イラヒヨウシ	ナ
10	09280-26005	・Oリング (D:2.4, ID:26.2)	1	イラヒヨウシ	ナ
11	09280-54001	・Oリング (D:2.4, ID:52.6)	1	イラヒヨウシ	ナ

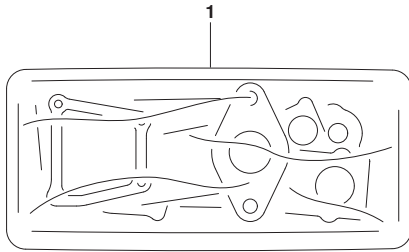


FIG.102A

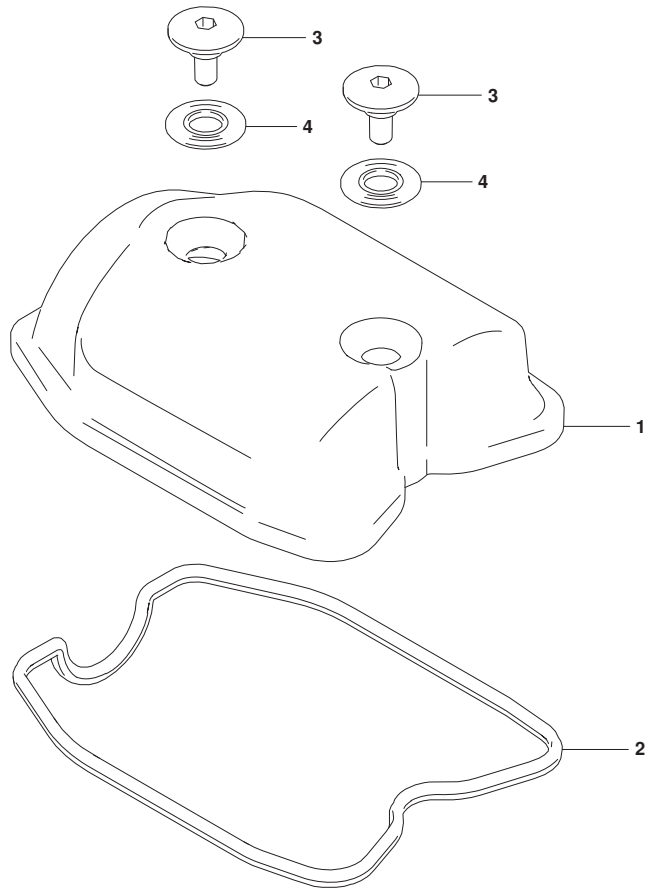


FIG. 102A (1-B-3) シリンダヘッドカバー

見出番号	品番	品名	使用個数	備考	標準作業時間
1	11171-41K00	カバー, シリンダヘッド	1		0.5
2	11173-41K00	ガスケット, シリンダヘッドカバー	1		0.5
3	09106-07027	ボルト	2		
4	11191-27E00	ワッシャ, シリンダヘッドカバー	2		

FIG.103A

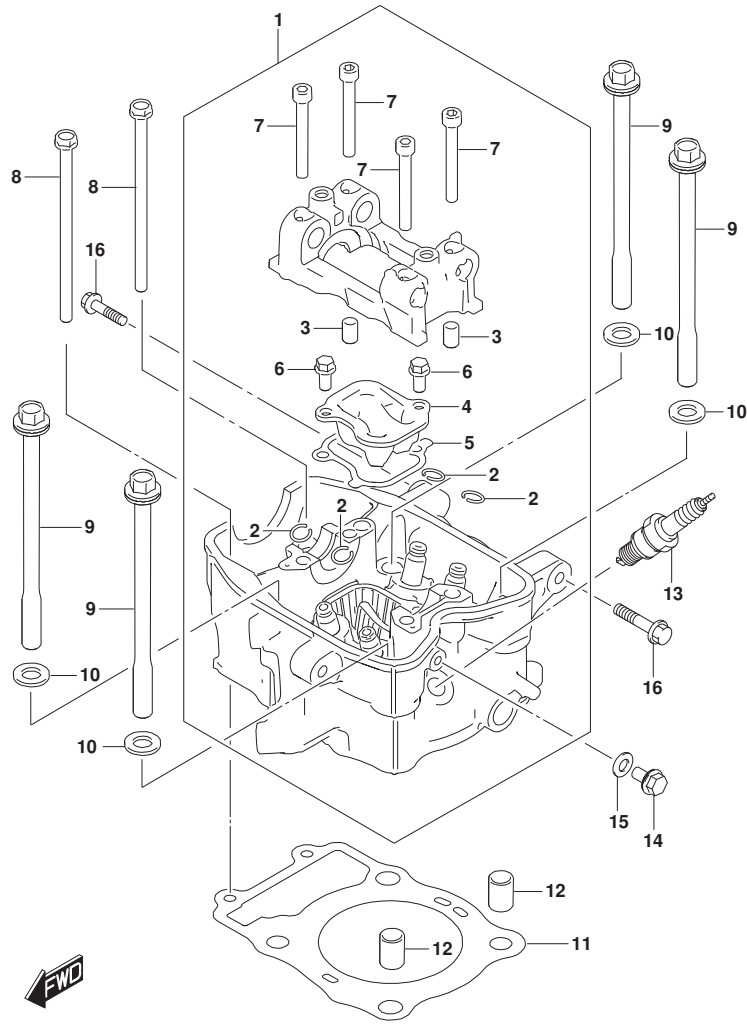


FIG.103A (1-B-4) シリンダ ヘッド

見出番号	品番	品名	使用個数	備考	標準作業時間
1	11100-41K00	ヘッド アツシ, シリンダ	1		4.2
2	09381-10004	・スタツフ リンク	4		
3	09206-08008	・ピン (6. 3X8X12)	2		
4	11181-41K00	・リツド, オイルシ ヲケツト	1		
5	11182-41K00	・ガ スケツト, オイルシ ヲケツトリツド	1		
6	01547-0612A	・ホ ルト	2		
7	07130-0650A	・ホ ルト	4		
8	09103-06545	ホ ルト	2		
9	09103-10470	ホ ルト	4		
10	09160-10164	ワツシヤ	4		
11	11141-41K00	ガ スケツト, シリンダ ヘッド	1		3.6
12	04211-13189	ピン	2		
13	#09482-00646	スバ ークツ ラク (MR8E-9)	1		0.3
14	01550-0612A	ホ ルト	1		
15	09168-06018	ガ スケツト (6. 2X13X1. 2)	1		
16	01550-0820B	ホ ルト	2		



FIG.107A

FIG. 107A (1-B-5) シリンダ\*

見出番号	品番	品名	使用個数	備考	標準作業時間
1	11210-41K00-0F0	シリンダ*	1		3.9
2	11241-41K00	ガスケット, シリンダ*	1		3.9
3	04211-13189	ピン	2		
4	13640-41K00	センサ, エンジンテンパ* レチャ	1		0.3

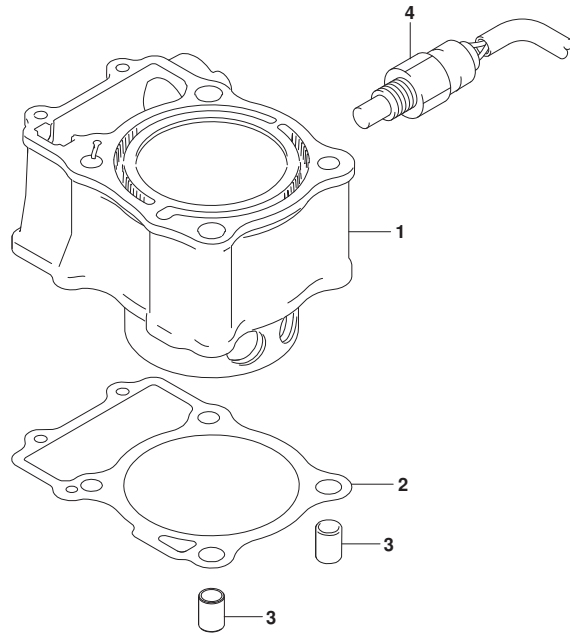


FIG.108A

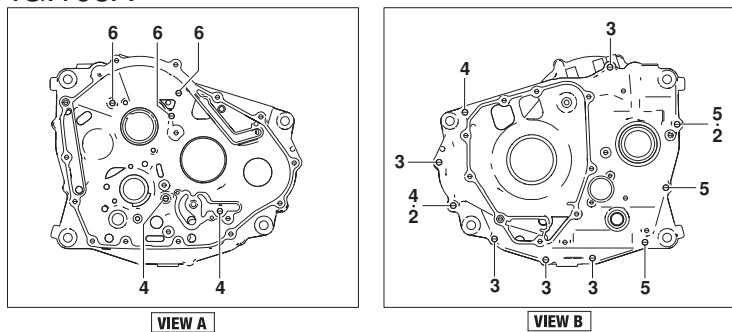


FIG. 108A (1-B-6) クランクケース

見出番号	品番	品名	使用個数	備考	標準作業時間
1	11300-41881	クランクケースセット	1		7.1
2	04211-09149	・ピン	2		
3	01547-0645A	・ボルト	5		
4	01547-0655A	・ボルト	4		
5	01547-0665A	・ボルト	3		
6	01547-0680A	・ボルト	3		
7	11323-41K00	セパレータ, クランクケースオイル	1		
8	01547-0612A	ボルト	4		
9	11390-41K00	ジエツト, ヒーストック・リング	1		
10	01547-0612A	ボルト	1		
11	01547-0612A	ボルト	1		
12	09168-06004	ガスケット (6.2X11X1.2)	1		
13	09247-12106	ブラグ (12X20)	1	オイルドレイン	
14	09168-12L02	ガスケット	1		
15	09103-10077	ボルト (10X140)	2		
16	09103-10709	ボルト (10X85)	2		
17	08319-3110B	ナット	4		

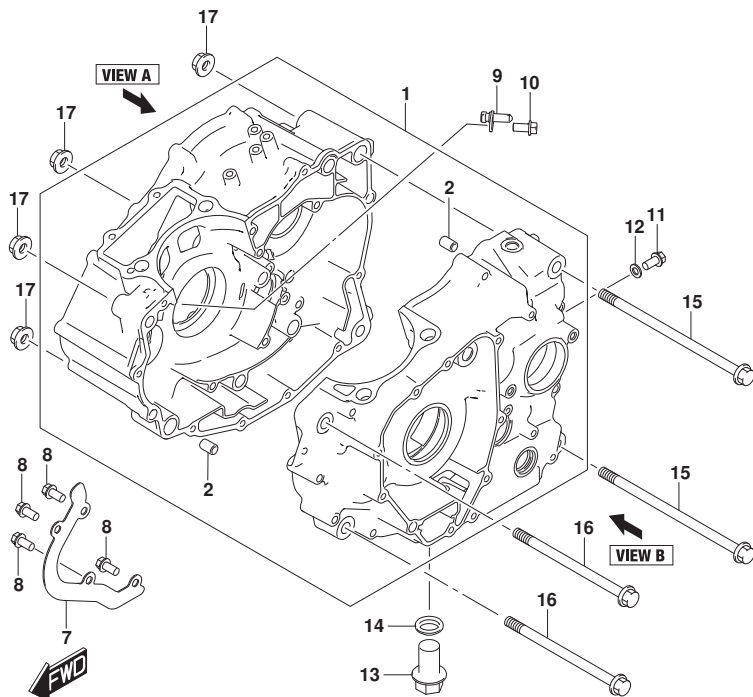


FIG.112A

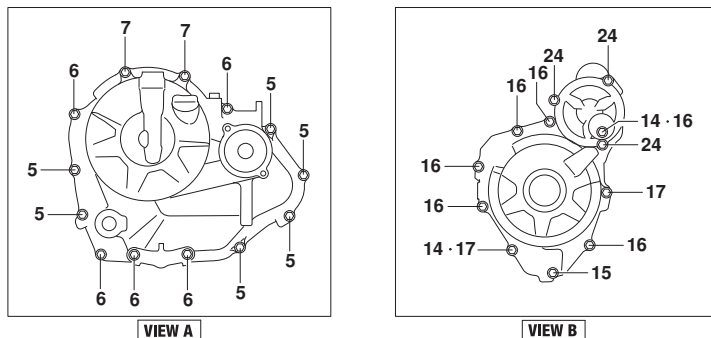


FIG. 112A (1-B-7) クランクケース カバー

見出番号	品番	品名	使用個数	備考	標準作業時間
1	11340-41K00	カバー, クラッチ	1		1.2
2	11971-45010	・レンズ, オイルペルチエツク	1		
3	11482-41K00	ガスケット, クラッチカバー	1		1.2
4	04211-09149	ピン	2		
5	01547-0625A	ボルト	6		
6	01547-0635A	ボルト	5		
7	01547-0645A	ボルト	2		
8	01550-0812B	ボルト	1		
9	09168-08015	ガスケット (8.2X14X1.6)	1		
10	11971-30H00	プラグ, オイルワイ	1		
11	09280-17003	リング (D:3.1, ID:16.8)	1		
12	11351-41K00	カバー, マグネット	1		1.1
13	11483-41K00	ガスケット, マグネットカバー	1		1.1
14	04211-09149	ピン	2		
15	01547-0625A	ボルト	1		
16	01547-0635A	ボルト	6		
17	01547-0645A	ボルト	2		
18	09259-26035	プラグ	1		
19	09280-22008	リング (D:3.1, ID:22.7)	1		
20	09247-14054	プラグ	1		
21	09168-14002	ガスケット (13.8X18.8X4.8)	1		
22	11352-41K00	カバー, スタータイトルギヤ	1		
23	11353-41K00	リング, スタータギヤカバー	1		
24	01547-0616A	ボルト	3		
25	11360-41K00	カバー, エンジンスプロケット	1		0.3
26	01547-0625A	ボルト	2		

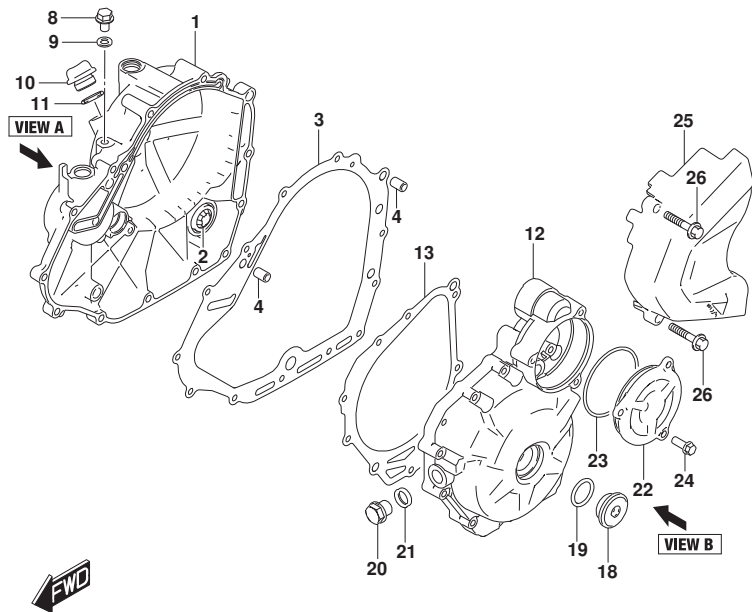


FIG.120A

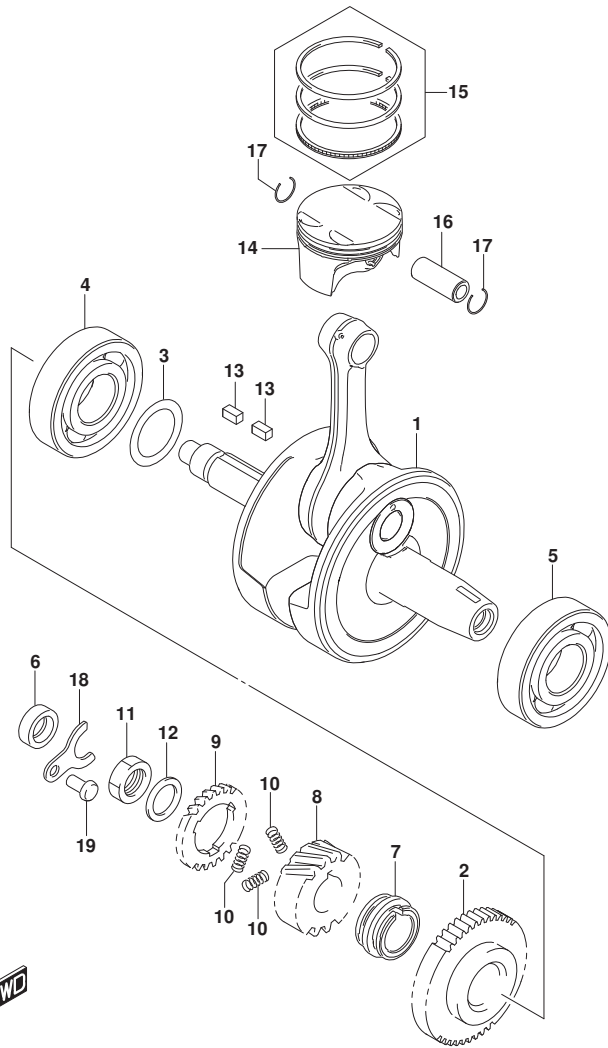


FIG. 120A (1-B-8) クランクシャフト

見出番号	品番	品名	使用個数	備考	標準 作業時間
1	12200-41K00	クランクシャフトアツツ	1		7.6
2	12661-41K00	ギヤ, クランクハ`ランサト`ライフ`	1		
3-1	09181-28187	シム (28X38X0.6)	1		
3-2	09181-28021	シム (28X38X0.65)	1		
3-3	09181-28188	シム (28X38X0.7)	1		
3-4	09181-28189	シム (28X38X0.75)	1		
3-5	09181-28190	シム (28X38X0.8)	1		
3-6	09181-28191	シム (28X38X0.85)	1		
3-7	09181-28192	シム (28X38X0.9)	1		
3-8	09181-28193	シム (28X38X0.95)	1		
3-9	09181-28194	シム (28X38X1)	1		
3-10	09181-28197	シム (28X38X1.05)	1		
3-11	09181-28200	シム (28X38X1.1)	1		
3-12	09181-28202	シム (28X38X1.15)	1		
3-13	09181-28204	シム (28X38X1.2)	1		
3-14	09181-28207	シム (28X38X1.25)	1		
3-15	09181-28209	シム (28X38X1.3)	1		
4	09262-28060	ベ`アリング`	1		7.3
5	09262-28061	ベ`アリング`	1		7.4
6	09282-12013	オイルシール	1		
7	12731-41K00	スフ`ロケツト, カムチエ-ント`ライフ`	1		
8	21111-41KA0	ギ`ヤ, フ`ライマリト`ライフ`	1		2.3
9	21112-41KA0	ギ`ヤ, フ`ライマリト`ライフ`シザ`-ズ`	1		2.3
10	21114-41K00	スフ`リンケ`, フ`ライマリト`ライフ`ギ`ヤ	3		
11	09140-18004	ナツト	1		
12	09160-18044	ワツシヤ	1		

FIG.120A

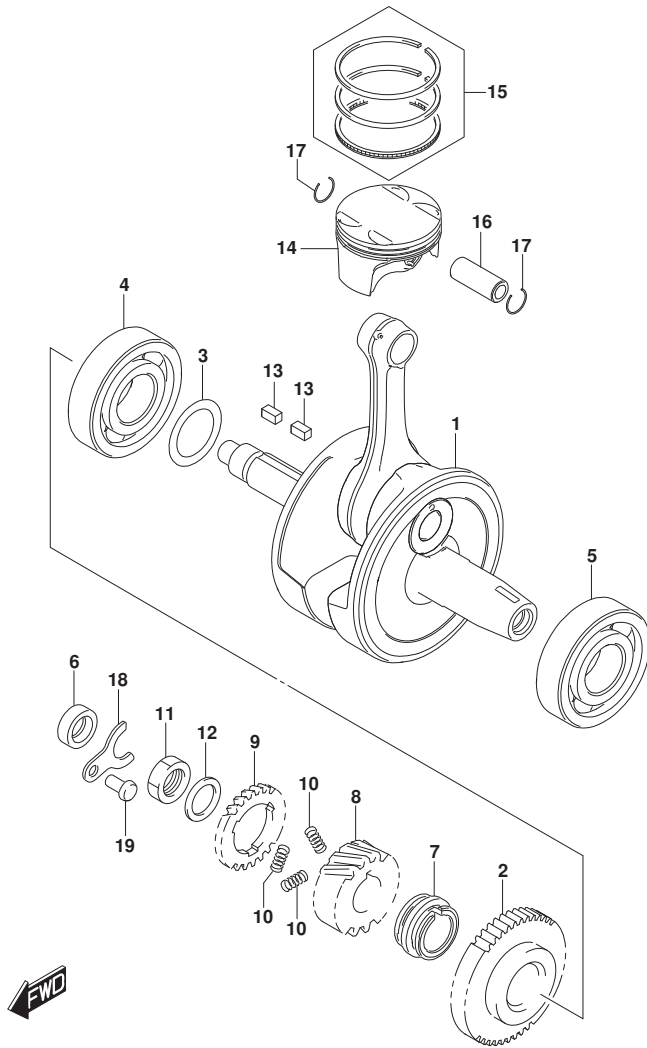


FIG. 120A (1-B-9) クランクシャフト

見出番号	品番	品名	使用個数	備考	標準作業時間
13	09421-05011	キー	2		
14	12111-41K10-0F0	ピストン	1		4.1
15	12140-41K00	リングセット, ピストン	1		4.1
16	12151-41K00	ピン, ピストン	1		4.1
17	09381-17005	サークリップ (OD: 19.8)	2		4.1
18	12541-41K10	リテーナ, クランクシャフトオイルシール, ライト	1		
19	01547-0612A	ホルト	1		

FIG.122A

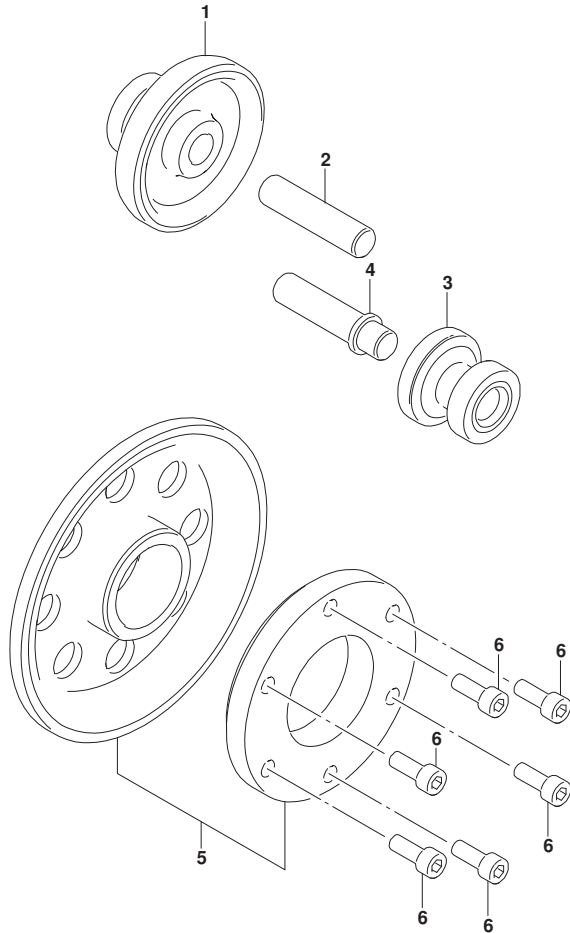


FIG.122A (1-B-10) スタータ クラッチ

見出番号	品番	品名	使用個数	備考	標準作業時間
1	12611-41K00	ギヤ, スタータアイドルNO. 1	1		1
2	09202-12003	ピン	1		
3	12612-41K00	ギヤ, スタータアイドルNO. 2	1		1
4	12616-41K00	シャフト, スタータアイドルギヤNO. 2	1		1
5	12600-41870	クラッチセット, スタータ (NT:61)	1		1.2
6	07130-0616A	ボルト	6		

FIG.124A

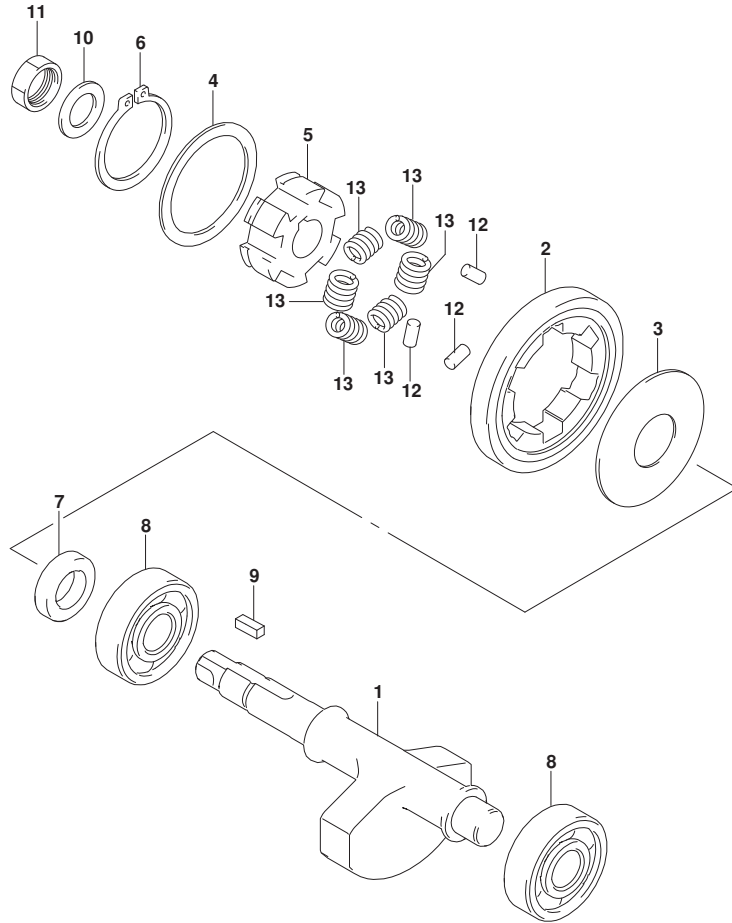


FIG.124A (1-B-11) クランク バランサ

見出番号	品番	品名	使用個数	備考	標準作業時間
1	12651-41K00	バランサ, クランク	1		7.3
2	12666-41K00	ギヤ, クランクバランサドリフトリブ	1		7.3
3	12662-41K00	ワッシャ, クランクバランサドリフトリブギヤNO. 1	1		
4	12662-41K10	ワッシャ, クランクバランサドリフトリブギヤNO. 2	1		
5	12669-41K00	レース, クランクバランサドリフトリブギヤインナ	1		
6	08331-31409	サークリップ	1		
7	12668-34J00	スベーサ, クランクバランサドリフトリブギヤ	1		
8	09262-15060	ベアリング	2		7.3
9	09421-05011	キー	1		
10	08211-14242	ワッシャ	1		
11	09140-14022	ナット	1		
12	09202-04017	ピン(4.5X9.5)	3		
13	12663-41K00	スプリング, クランクバランサドリフトリブギヤ	6		

FIG.126A

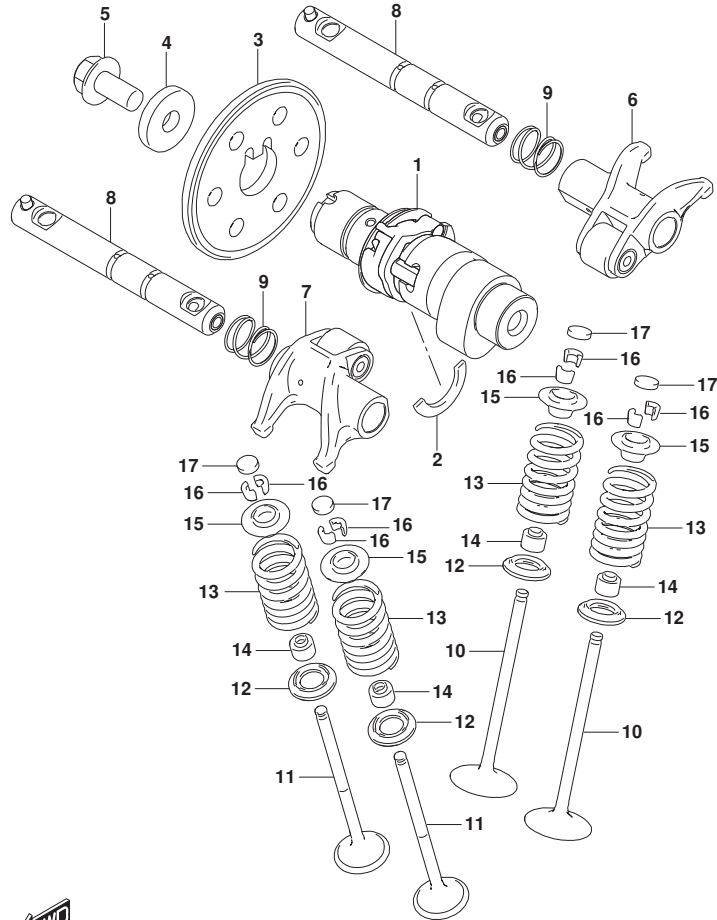


FIG. 126A (1-B-12) カムシャフト/バ<sup>ル</sup>フ

見出番号	品番	品名	使用個数	備考	標準作業時間
1	12710-41K00	カムシャフトアツツ	1		1.3
2	09390-22002	Cリング	1		
3	12741-41K00	スフ <sup>ル</sup> ロケツト, カムシャフト	1		1.3
4	09160-08176	ワツシヤ	1		
5	12742-41K00	ホ <sup>ル</sup> ト, スフ <sup>ル</sup> ロケツト	1		
6	12841-41K00	ア <sup>ル</sup> ム, バ <sup>ル</sup> フ <sup>ル</sup> ロツカインチーク	1		
7	12851-41K00	ア <sup>ル</sup> ム, バ <sup>ル</sup> フ <sup>ル</sup> ロツカエキゾ <sup>ス</sup> ト	1		
8	12860-41K00	シャフト, バ <sup>ル</sup> フ <sup>ル</sup> ロツカア <sup>ル</sup> ム	2		
9	12867-41K00	スフ <sup>ル</sup> リンク <sup>ル</sup> , バ <sup>ル</sup> フ <sup>ル</sup> ロツカア <sup>ル</sup> ム	2		
10	12911-41K00	バ <sup>ル</sup> フ <sup>ル</sup> , インテーク	2		4.2
11	12912-41K00	バ <sup>ル</sup> フ <sup>ル</sup> , エキゾ <sup>ス</sup> ト	2		4.2
12	12933-09G00	シート, バ <sup>ル</sup> フ <sup>ル</sup> スフ <sup>ル</sup> リンク <sup>ル</sup>	4		4.2
13	12921-41K00	スフ <sup>ル</sup> リンク <sup>ル</sup> , バ <sup>ル</sup> フ <sup>ル</sup>	4		4.2
14	09289-05019	オイルシール	4		4.2
15	12931-41K00	リテーナ, バ <sup>ル</sup> フ <sup>ル</sup> スフ <sup>ル</sup> リンク <sup>ル</sup>	4		4.2
16	12932-09G10	コツタバ <sup>ル</sup> フ <sup>ル</sup>	8		4.2
17-1	12892-35G00-150	シム, タ <sup>ル</sup> ヘ <sup>ツ</sup> ツ (T: 1.50)	4		
17-2	12892-35G00-152	シム, タ <sup>ル</sup> ヘ <sup>ツ</sup> ツ (T: 1.52)	4		
17-3	12892-35G00-155	シム, タ <sup>ル</sup> ヘ <sup>ツ</sup> ツ (T: 1.55)	4		
17-4	12892-35G00-158	シム, タ <sup>ル</sup> ヘ <sup>ツ</sup> ツ (T: 1.58)	4		
17-5	12892-35G00-160	シム, タ <sup>ル</sup> ヘ <sup>ツ</sup> ツ (T: 1.60)	4		
17-6	12892-35G00-162	シム, タ <sup>ル</sup> ヘ <sup>ツ</sup> ツ (T: 1.62)	4		
17-7	12892-35G00-165	シム, タ <sup>ル</sup> ヘ <sup>ツ</sup> ツ (T: 1.65)	4		
17-8	12892-35G00-168	シム, タ <sup>ル</sup> ヘ <sup>ツ</sup> ツ (T: 1.68)	4		
17-9	12892-35G00-170	シム, タ <sup>ル</sup> ヘ <sup>ツ</sup> ツ (T: 1.70)	4		
17-10	12892-35G00-172	シム, タ <sup>ル</sup> ヘ <sup>ツ</sup> ツ (T: 1.72)	4		



FIG.126A

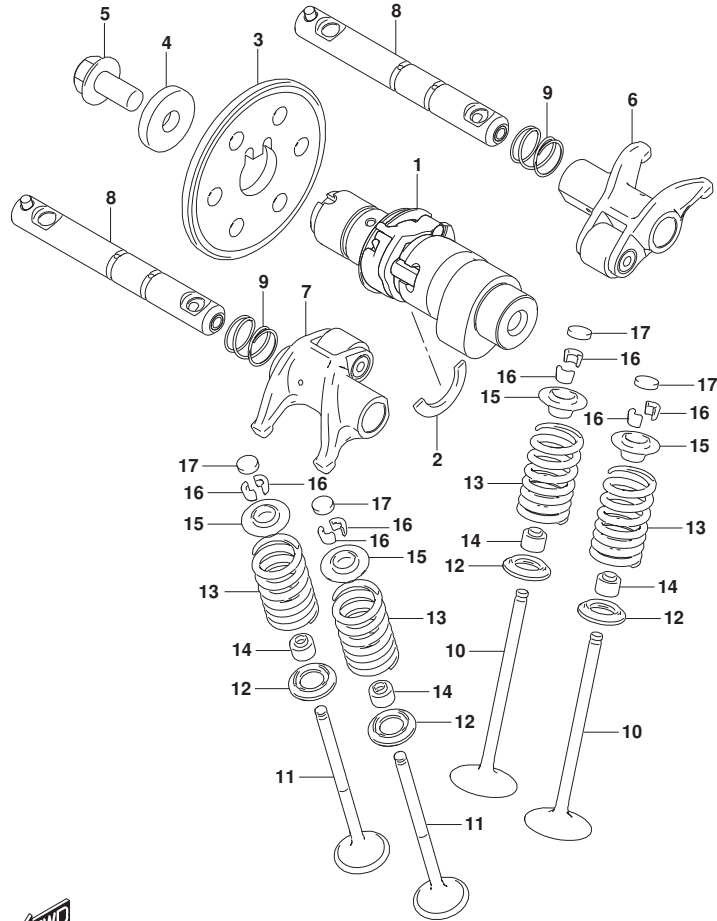


FIG.126A (1-B-13) カムシャフト/バルブ

見出番号	品番	品名	使用個数	備考	標準作業時間
17-11	12892-35G00-175	シム, ｸﾞﾙｯﾄ (T:1.75)	4		
17-12	12892-35G00-178	シム, ｸﾞﾙｯﾄ (T:1.78)	4		
17-13	12892-35G00-180	シム, ｸﾞﾙｯﾄ (T:1.80)	4		
17-14	12892-35G00-182	シム, ｸﾞﾙｯﾄ (T:1.82)	4		
17-15	12892-35G00-185	シム, ｸﾞﾙｯﾄ (T:1.85)	4		
17-16	12892-35G00-188	シム, ｸﾞﾙｯﾄ (T:1.88)	4		
17-17	12892-35G00-190	シム, ｸﾞﾙｯﾄ (T:1.90)	4		
17-18	12892-35G00-192	シム, ｸﾞﾙｯﾄ (T:1.92)	4		
17-19	12892-35G00-195	シム, ｸﾞﾙｯﾄ (T:1.95)	4		
17-20	12892-35G00-198	シム, ｸﾞﾙｯﾄ (T:1.98)	4		
17-21	12892-35G00-200	シム, ｸﾞﾙｯﾄ (T:2.00)	4		
17-22	12892-35G00-202	シム, ｸﾞﾙｯﾄ (T:2.02)	4		
17-23	12892-35G00-205	シム, ｸﾞﾙｯﾄ (T:2.05)	4		
17-24	12892-35G00-208	シム, ｸﾞﾙｯﾄ (T:2.08)	4		
17-25	12892-35G00-210	シム, ｸﾞﾙｯﾄ (T:2.10)	4		
17-26	12892-35G00-212	シム, ｸﾞﾙｯﾄ (T:2.12)	4		
17-27	12892-35G00-215	シム, ｸﾞﾙｯﾄ (T:2.15)	4		
17-28	12892-35G00-218	シム, ｸﾞﾙｯﾄ (T:2.18)	4		
17-29	12892-35G00-220	シム, ｸﾞﾙｯﾄ (T:2.20)	4		
17-30	12892-35G00-222	シム, ｸﾞﾙｯﾄ (T:2.22)	4		
17-31	12892-35G00-225	シム, ｸﾞﾙｯﾄ (T:2.25)	4		
17-32	12892-35G00-228	シム, ｸﾞﾙｯﾄ (T:2.28)	4		
17-33	12892-41C00-230	シム, ｸﾞﾙｯﾄ (T:2.30)	4		
17-34	12892-41C00-232	シム, ｸﾞﾙｯﾄ (T:2.32)	4		
17-35	12892-41C00-235	シム, ｸﾞﾙｯﾄ (T:2.35)	4		
17-36	12892-41C00-238	シム, ｸﾞﾙｯﾄ (T:2.38)	4		

FIG.126A

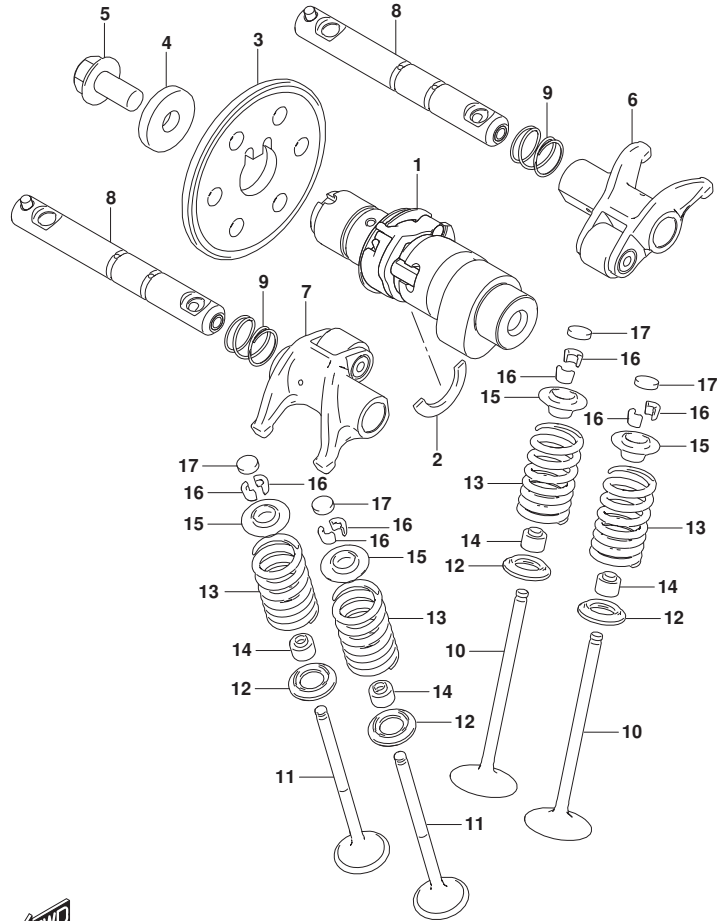


FIG. 126A (1-B-14) カムシャフト/バルブ

見出番号	品番	品名	使用個数	備考	標準作業時間
17-37	12892-41C00-240	シム, ｸﾞﾙｯﾄ (T:2.40)	4		
17-38	12892-41C00-242	シム, ｸﾞﾙｯﾄ (T:2.42)	4		
17-39	12892-41C00-245	シム, ｸﾞﾙｯﾄ (T:2.45)	4		
17-40	12892-41C00-248	シム, ｸﾞﾙｯﾄ (T:2.48)	4		
17-41	12892-41C00-250	シム, ｸﾞﾙｯﾄ (T:2.50)	4		
17-42	12892-41C00-252	シム, ｸﾞﾙｯﾄ (T:2.52)	4		
17-43	12892-41C00-255	シム, ｸﾞﾙｯﾄ (T:2.55)	4		
17-44	12892-41C00-258	シム, ｸﾞﾙｯﾄ (T:2.58)	4		
17-45	12892-41C00-260	シム, ｸﾞﾙｯﾄ (T:2.60)	4		
17-46	12892-41C00-262	シム, ｸﾞﾙｯﾄ (T:2.62)	4		
17-47	12892-41C00-265	シム, ｸﾞﾙｯﾄ (T:2.65)	4		
17-48	12892-41C00-268	シム, ｸﾞﾙｯﾄ (T:2.68)	4		
17-49	12892-41C00-270	シム, ｸﾞﾙｯﾄ (T:2.70)	4		
17-50	12892-41C00-272	シム, ｸﾞﾙｯﾄ (T:2.72)	4		
17-51	12892-41C00-275	シム, ｸﾞﾙｯﾄ (T:2.75)	4		
17-52	12892-41C00-278	シム, ｸﾞﾙｯﾄ (T:2.78)	4		
17-53	12892-41C00-280	シム, ｸﾞﾙｯﾄ (T:2.80)	4		
17-54	12892-41C00-282	シム, ｸﾞﾙｯﾄ (T:2.82)	4		
17-55	12892-41C00-285	シム, ｸﾞﾙｯﾄ (T:2.85)	4		
17-56	12892-41C00-288	シム, ｸﾞﾙｯﾄ (T:2.88)	4		
17-57	12892-41C00-290	シム, ｸﾞﾙｯﾄ (T:2.90)	4		
17-58	12892-41C00-292	シム, ｸﾞﾙｯﾄ (T:2.92)	4		
17-59	12892-41C00-295	シム, ｸﾞﾙｯﾄ (T:2.95)	4		
17-60	12892-41C00-298	シム, ｸﾞﾙｯﾄ (T:2.98)	4		
17-61	12892-41C00-300	シム, ｸﾞﾙｯﾄ (T:3.00)	4		

FIG.126A

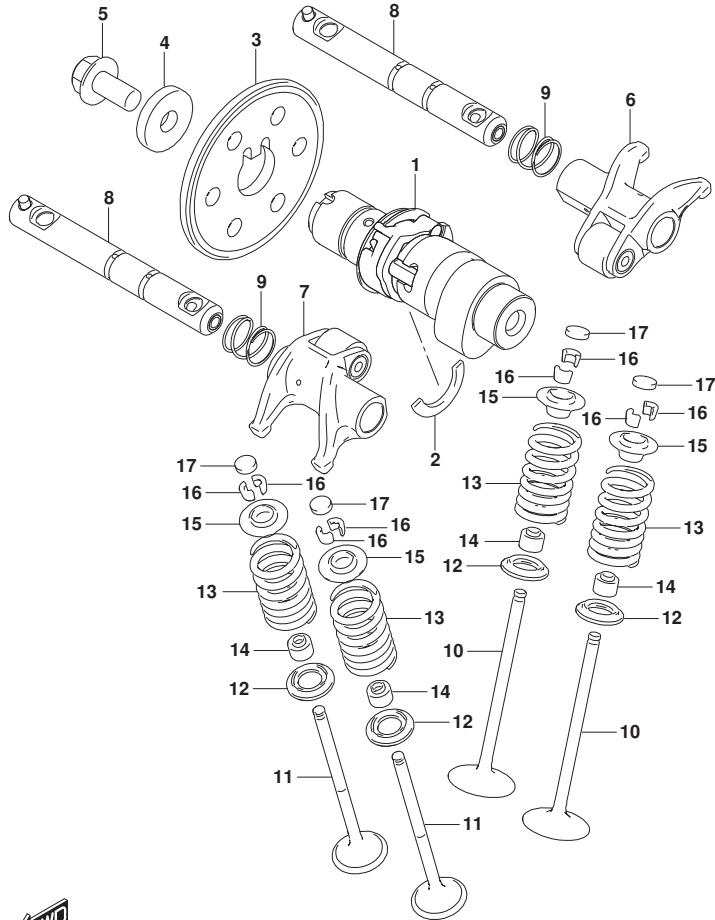


FIG. 126A (1-B-15) カムシャフト/バルブ

見出番号	品番	品名	使用個数	備考	標準作業時間
18	12800-35820	シムセット, タペット	1	オフショウ, イラストヨウジナ	
19	99000-69471	ケース, タペットシム	1	オフショウ, イラストヨウジナ	

FIG.127A

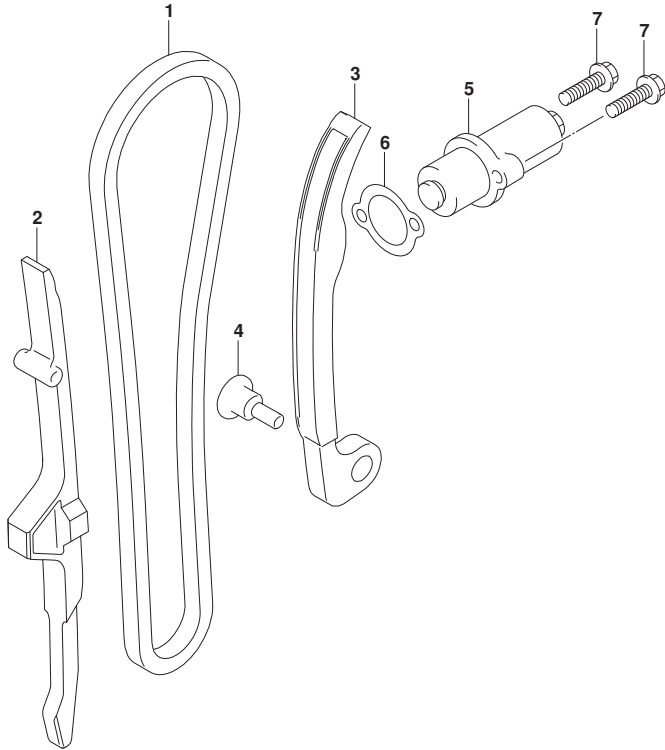


FIG.127A (1-C-2) カム チェーン

見出番号	品番	品名	使用個数	備考	標準作業時間
1	12760-41K00	チェーン,カムシャフトドライブ	1		5.3
2	12771-41K00	ガイド,カムチェーン	1		3.6
3	12811-41K00	テンシヨナ,カムチェーン	1		5.3
4	12812-41K00	ホルト,カムチェーンテンシヨナ	1		
5	12830-41K00	アシヤスタアツシ,テンシヨナ	1		0.3
6	12837-24A30	ガイドスケット,テンシヨナアシヤスタ	1		0.3
7	01547-0625B	ホルト	2		



FIG.140A

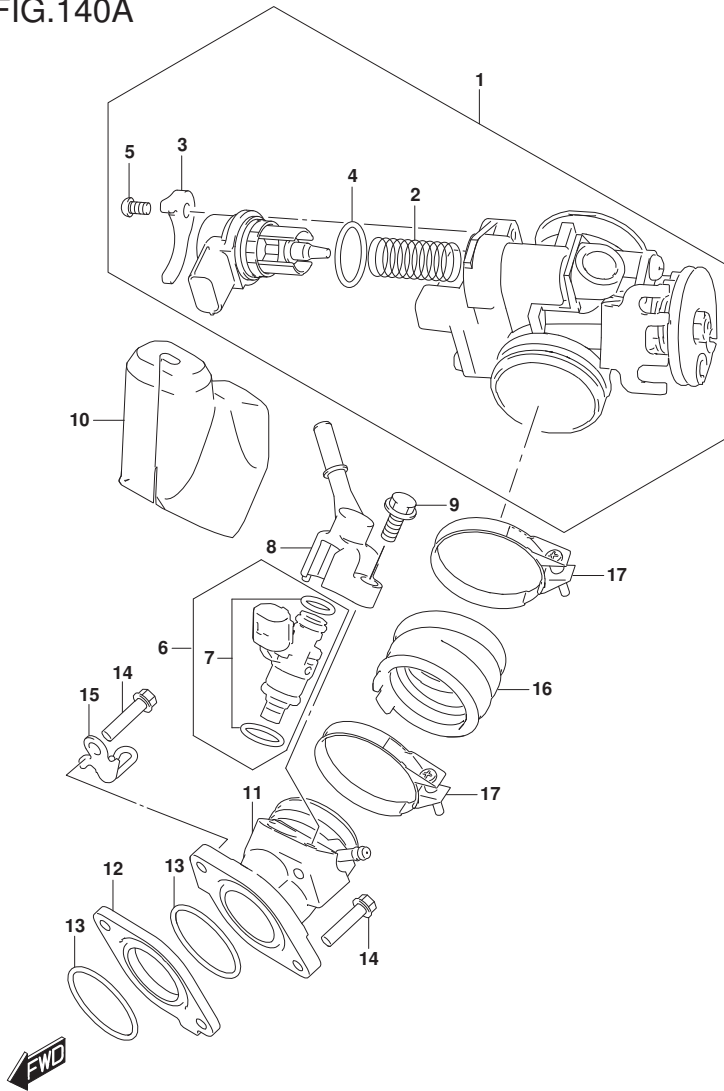


FIG. 140A (1-C-3) スロットル ボデー

見出番号	品番	品名	使用個数	備考	標準作業時間
1	13400-41K00	ボデーアツシ, スロットル	1		1.1
2	13417-09JA0	・スプリング	1		
3	13421-42J00	・プレート	1		
4	13438-09JA0	・Oリング	1		
5	13602-06128	・スクリュー	1		
6	15710-41K00	インジェクタアツシ, フューエル	1		0.6
7	15720-41810	・Oリング / ターボメットセット	1		
8	15830-41K00	ジヨイント, フューエルホース	1		
9	01547-0620A	ボルト	1		
10	15719-41K00	カバー, フューエルインジェクタ	1		
11	13110-41K00	パッキン, インテークNO. 1	1		1.3
12	13128-41K00	インシユレータ, インテークパッキン	1		
13	09280-40021	Oリング (D:2.4, ID:39.7)	2		
14	01547-0625A	ボルト	2		
15	18570-41K00	ガイド, リードワイヤ	1		
16	13121-41K00	パッキン, インテークNO. 2	1		
17	13170-41K00	クランプ, インテークパッキン	2		

FIG.155A

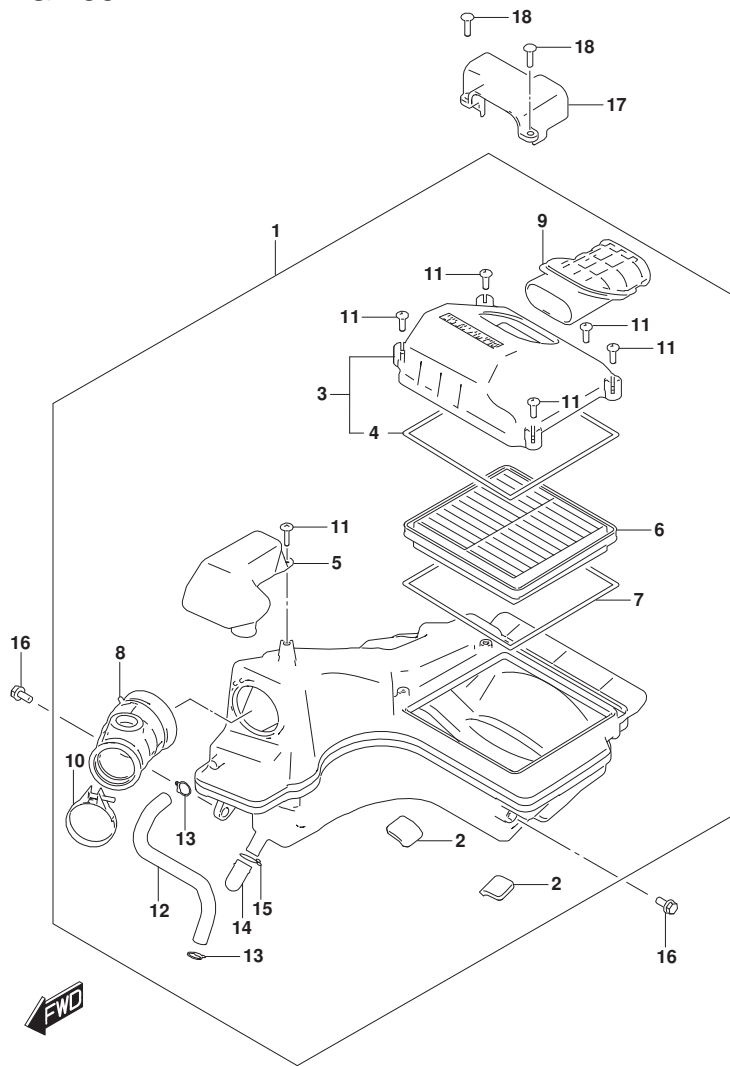


FIG. 155A (1-C-4) エア クリーナ

見出番号	品番	品名	使用個数	備考	標準作業時間
1	13700-41K00	クリーナアツシ, エア	1		1.1
2	13725-41K00	・クツシヨシ, ケース	2		
3	13740-41K00	・キヤツフ, エアクリーナ	1		0.3
4	13746-41K00	・ガ スケツト	1		
5	13761-41K00	・レゾ ネット	1		
6	13780-41K00	・フィルタ, エアクリーナ	1		0.3
7	13746-41K00	・ガ スケツト	1		
8	13881-41K00	・チュープ, アウトレット	1		
9	13891-41K00	・チュープ, インレット	1		
10	13826-41K00	・クランプ	1		
11	03541-0520A	・スクリユ	6		
12	13853-41K00	・チュープ, プ リーザ	1		
13	09401-12418	・クリツフ	2		
14	13859-41B10	・フ ラク	1		
15	09401-14101	・クリツフ	1		
16	01580-0616A	ホ ルト	2		
17	13842-41K00	カバ -, エアクリーナインテーク	1		
18	03541-0520A	スクリユ	2		

FIG.163A

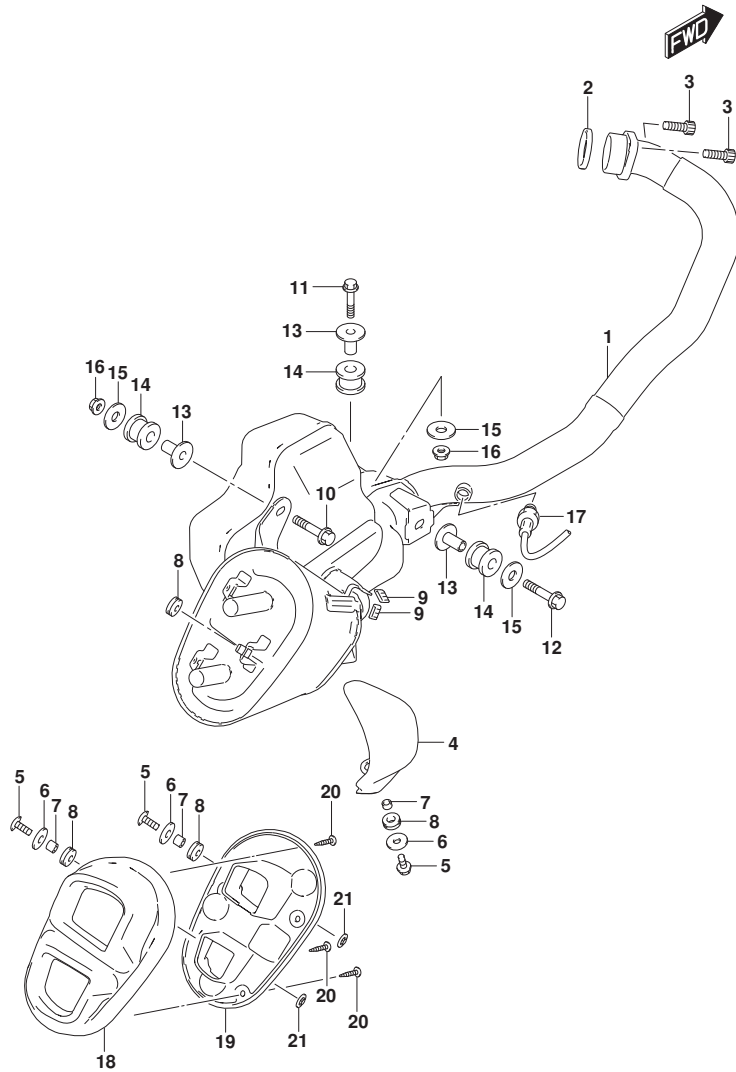


FIG.163A (1-C-5) マフラー

見出番号	品番	品名	使用個数	備考	標準作業時間
1	14310-20L01	ホテ-、マフラー	1		
2	14181-14D10	ガスケット、エキゾーストパイプ	1		0.7
3	07130-0825A	ホルト	2		
4	14780-41K00	カバー、マフラー	1		0.6
5	09139-06198	スクリュ	3		
6	09160-06503	ワッシャ(6.5X22X1.6)	3		
7	09180-06256	スペーサ(6.5X9X5.7)	3		
8	09320-08504	クッション	4		
9	14795-10FA0	ゲロメット	2		
10	01550-0845B	ホルト	1		
11	01550-0845B	ホルト	1		
12	09103-08558	ホルト	1		
13	09180-10164	スペーサ	3		
14	09320-14027	クッション	3		
15	09160-08174	ワッシャ	3		
16	08319-3108A	ナット	2		
17	18213-41K01	センサ、オキシゲン	1		0.3
18	14791-41K10	カバー、マフラーNO.1	1		0.3
19	14792-41K00	カバー、マフラーNO.2	1		0.6
20	03241-0412B	スクリュ	3		
21	09148-05083	ナット	2		

FIG.170A

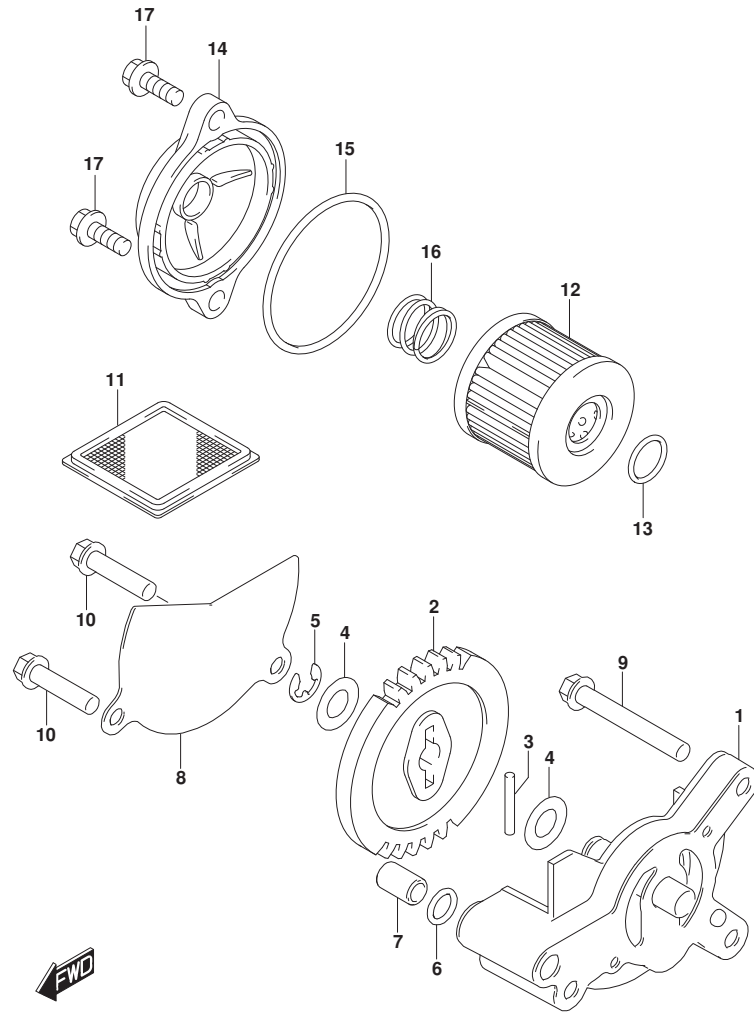


FIG.170A (1-C-6) オイルポンプ

見出番号	品番	品名	使用個数	備考	標準作業時間
1	16400-41K00	ポンプアツシ, エンジンオイル	1		1.4
2	16331-41K11	ギヤ, オイルポンプドライブ	1		1.4
3	16421-41K00	ピン, オイルポンプドライブギヤ	1		
4	09181-10158	シム(10X18X0.5)	2		
5	08331-31109	サーキット	1		
6	09280-09013	Oリング	1		
7	04211-09149	ピン	1		
8	16413-41K00	カバー, オイルポンプ	1		
9	01547-0625A	ホルト	1		
10	01547-0645A	ホルト	2		
11	16520-09440	ストレーナ, エンジンオイル	1		1.1
12	16510-33G10	フィルタ, エンジンオイル	1		0.8
13	09280-13010	Oリング (D:1.9, ID:12.5)	1		0.8
14	16512-23J20	キャップ, オイルフィルタ	1		0.8
15	09280-54001	Oリング (D:2.4, ID:52.6)	1		0.8
16	16519-09J10	スプリング, オイルフィルタ	1		
17	01547-0620A	ホルト	2		



FIG.172A

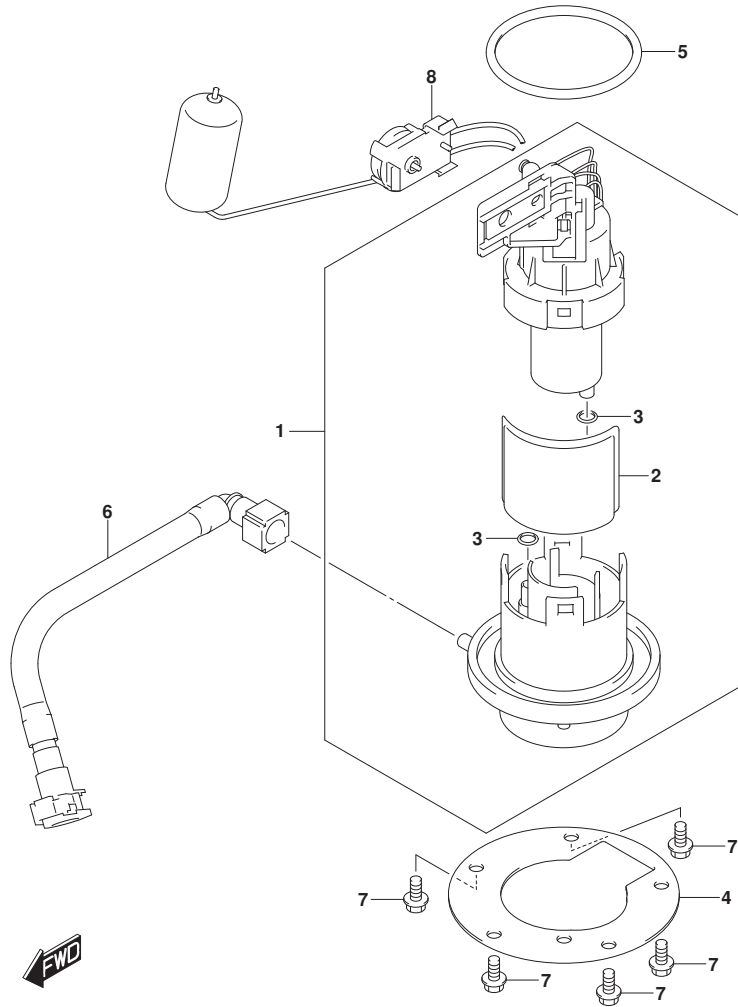
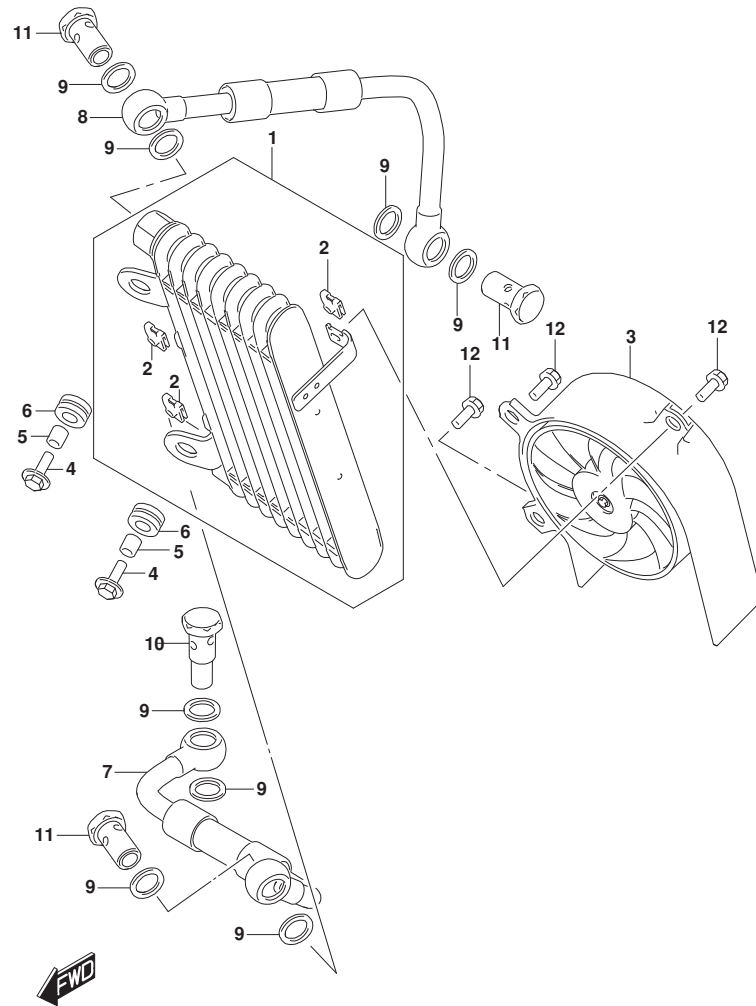


FIG.172A (1-C-7) フューエル ポンプ

見出番号	品番	品名	使用個数	備考	標準作業時間
1	15100-41K00	ポンプアツシ, フューエル	1		0.9
2	15420-34JB0	フィルタ	1		0.9
3	15424-09JB0	オリング	2		0.9
4	15121-34JB1	プレート, フューエルポンプ	1		0.9
5	15201-34JB0	オリング, フューエルポンプ	1		0.9
6	15810-41K00	ホース, フューエル	1		0.8
7	01547-0612A	ボルト	5		
8	34810-34J10	ゲージアツシ, フューエルレベルセンタ	1		0.8

FIG.178A



GSX250FM3\_N00\_178A  
OIL COOLER

FIG.178A (1-C-8) オイルクーラ

見出番号	品番	品名	使用個数	備考	標準作業時間
1	16600-41K00	クーラアツシ, オイル	1		0.9
2	17802-41K00	・ナツト	3		
3	16800-41K00	ファンアツシ, オイルクーラ	1		0.5
4	09116-06111	ボルト (6X20)	2		
5	09180-06310	スペーサ (6.5X10X10)	2		
6	09320-10015	クツシヨソ	2		
7	16460-41K00	ホース, オイルクーラインレット	1		0.9
8	16470-41K00	ホース, オイルクーラアウトレット	1		0.9
9	09168-16002	ガスケット (16X22X2)	8		
10	09360-14016	ボルト	1		
11	09360-16002	ボルト, 16X32	3		
12	01550-0612A	ボルト	3		

GSX250FM3\_N00

FIG.201A

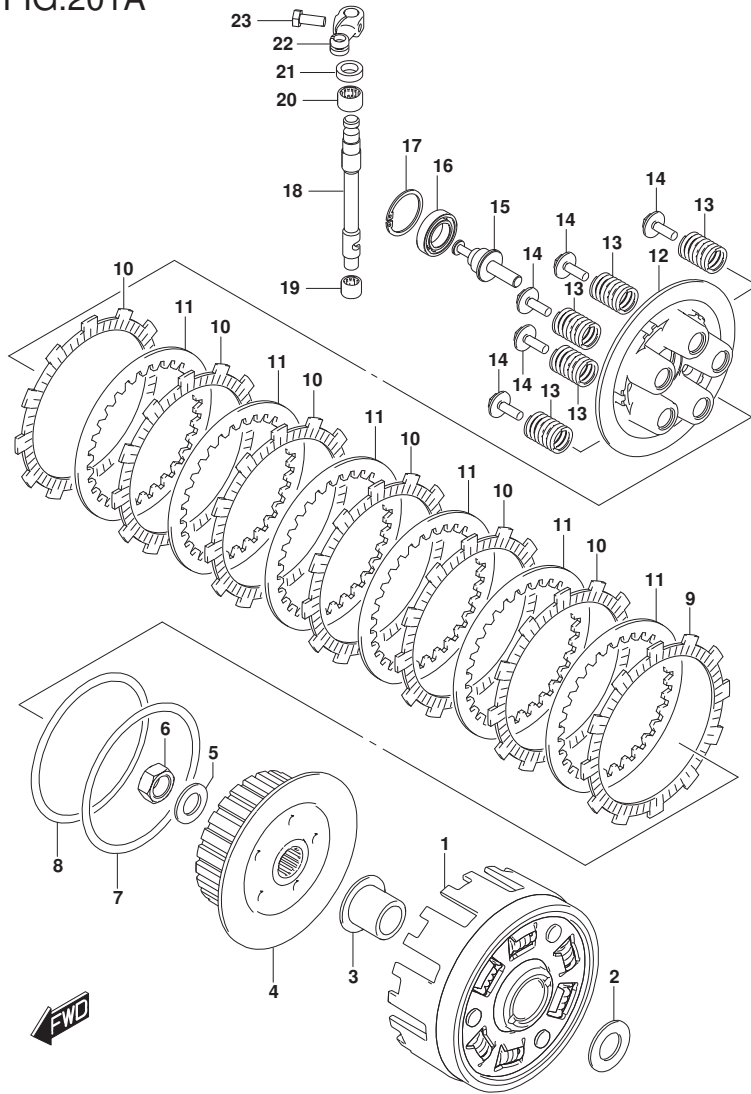


FIG. 201A (1-C-9) クラッチ

見出番号	品番	品名	使用個数	備考	標準作業時間
1	21200-41KA0	ギヤアツシ, プライマリド'リフン	1		1.6
2	08211-20363	スラストワツシヤ	1		
3	21251-41K10	スペーサ, プライマリド'リフンギヤ	1		
4	21411-41K00	ハブ, クラッチスリーブ	1		1.6
5	08211-16283	ワツシヤ	1		
6	09140-16038	ナツト	1		
7	21471-41K00	シート, ウェーブワツシヤ	1		
8	21472-41K00	ワツシヤ, クラッチフ'レートウエーブ	1		
9	21442-41K00	プレート, クラッチド'ライフ NO. 2	1		1.6
10	21441-41K00	プレート, クラッチド'ライフ NO. 1	6		1.6
11	21451-41K00	プレート, クラッチド'リフン	6		1.6
12	21462-41K00	デイスカ, クラッチフ'レツシヤ	1		1.6
13	21481-41K00	スフ'リング, クラッチ	5		
14	21482-41K00	ホルト, クラッチスフ'リング	5		
15	23121-41K00	ピース, クラッチフ'ル	1		
16	08110-69030	ベ'アリング	1		
17	08331-41309	サークリツフ	1		
18	23122-41K00	カムシャフト, クラッチリリース	1		
19	09263-09002	ベ'アリング	1		7.4
20	09263-12030	ベ'アリング	1		7.4
21	09285-11001	オイルシール	1		
22	23271-41K00	アーム, クラッチリリース	1		0.3
23	01500-0616B	ホルト	1		

FIG.206A

FIG. 206A (1-C-10) トランスミッション

見出番号	品番	品名	使用個数	備考	標準作業時間
1	24121-41KA0	シャフト, カウンタ	1		7.7
2	24221-41KA0	ギヤ, セカンド ライフ	1		7.7
3	24231-41KA0	ギヤ, サード / フォースト ライフ	1		7.7
4	24251-41KA0	ギヤ, ファイフス ライフ	1		7.7
5	24252-41KA0	ブッシュ, ファイフス ライフ ギヤ	1		7.7
6	24261-41KA0	ギヤ, シックス ライフ	1		7.7
7	24130-41KA0	シャフト, ド ライフ	1		7.7
8	24311-41KA0	ギヤ, フォースト ライフ	1		7.7
9	09263-17060	ベアリング	1		
10	24321-41KA0	ギヤ, セカンド ライフ	1		7.7
11	24331-41KA0	ギヤ, サード ライフ	1		7.7
12	24341-41KA0	ギヤ, フォースト ライフ	1		7.7
13	24351-41KA0	ギヤ, ファイフス ライフ	1		7.7
14	24361-41KA0	ギヤ, シックス ライフ	1		7.7
15	09262-17055	ベアリング	1		7.7
16	08112-63040	ベアリング	1		7.7
17	09262-25189	ベアリング	1		7.7
18	08110-62030	ベアリング	1		7.7
19	09380-22018	スナップ リング	4		
20	09160-22088	ワッシャ	1		
21	09380-25016	スナップ リング	1		
22	09160-17063	ワッシャ	2		
23	09283-34016	オイルシール	1		
24	24751-41K00	リテーナ, ド ライフ シャフトオイルシール	1		7.7
25	01500-0610A	ボルト	2		
26	24741-20A10	リテーナ, シフトカム, ライトベアリング	2		

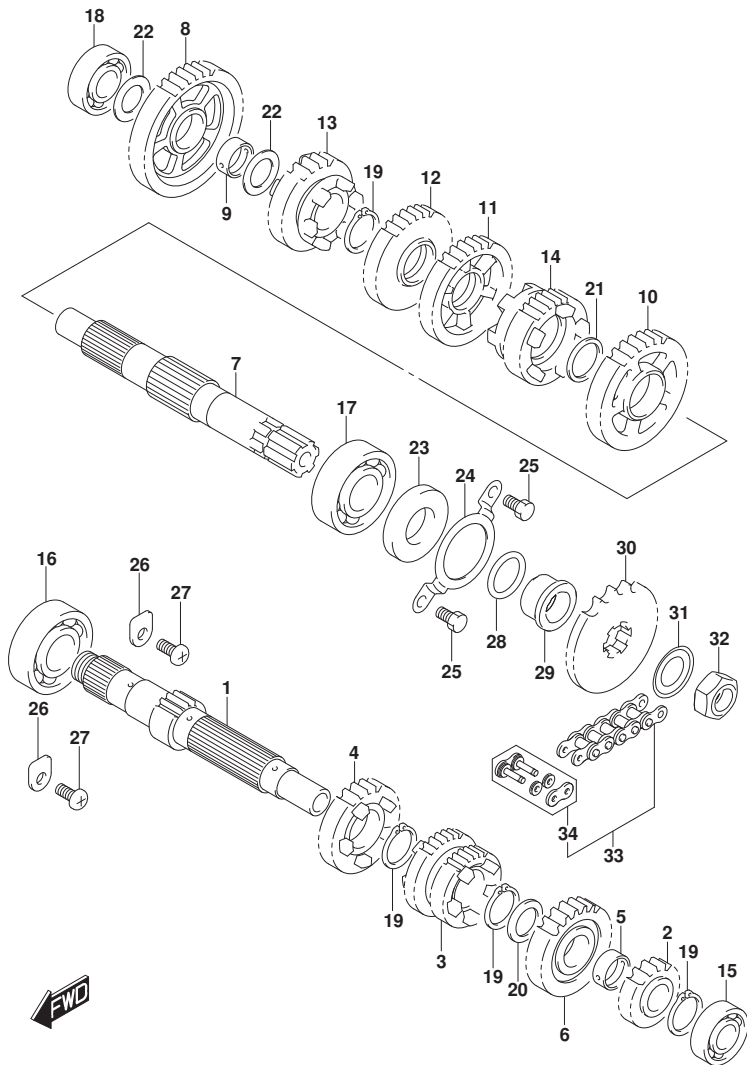


FIG.206A

FIG. 206A (1-C-11) トランスミッション

見出番号	品番	品名	使用個数	備考	標準作業時間
27	02112-0612A	スクリュー	2		
28	09280-24015	Oリング	1		
29	27531-41K00	スベ-サ, エンジンスフ ロケツト	1		
30	27511-41K00	スフ ロケツト, エンジン (13T)	1		0.5
31	09167-25019	ロツクワツシヤ	1		
32	09140-20022	ナツト	1		
33	27600-41K00-108	チエ-ンアツシ, ト`ドライブ	1		0.7
34	27620-41K00	シ`ヨイントセツト, チエ-ン	1		

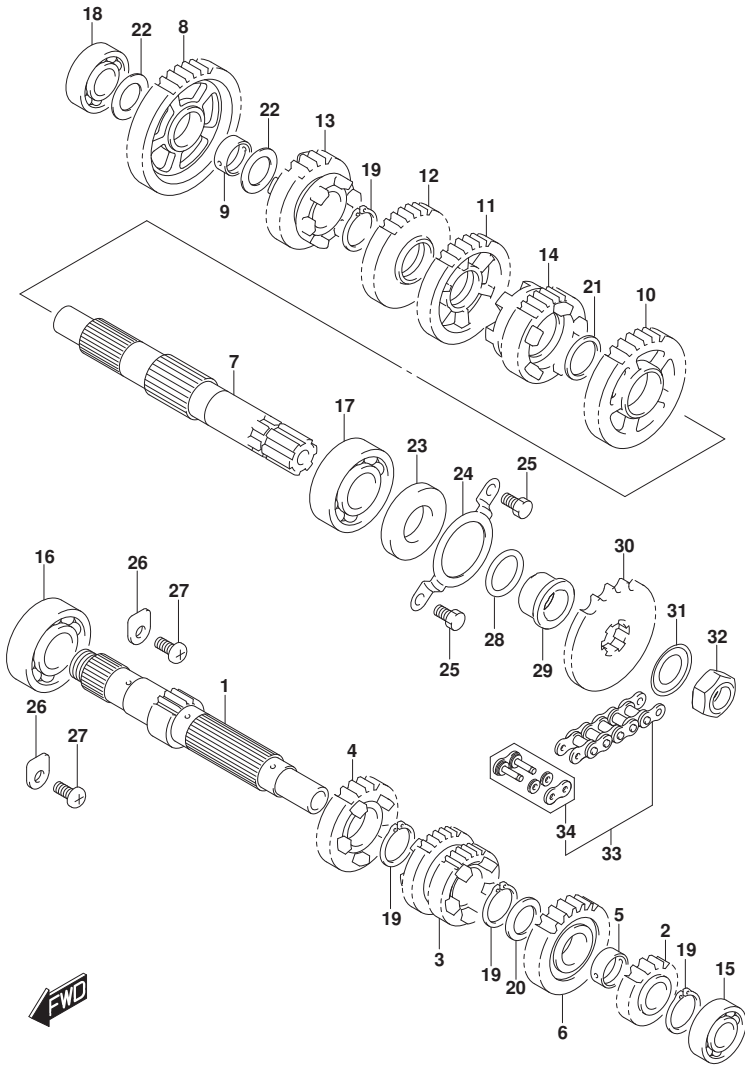
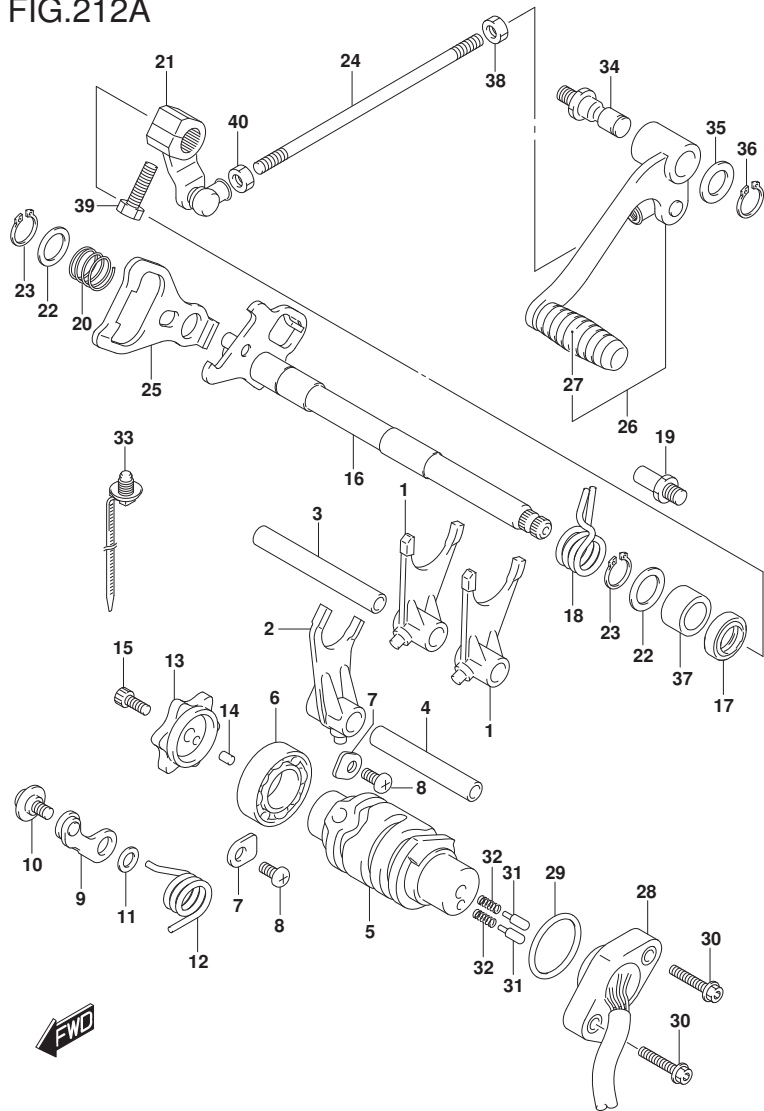


FIG.212A



GSX250FM3\_N00\_212A  
GEAR SHIFTING

FIG. 212A (1-C-12) ギヤ シフトイック\*

見出番号	品番	品名	使用個数	備考	標準作業時間
1	25211-14D10	フォーク, ギヤシフトNO. 1	2		7.4
2	25231-14D10	フォーク, ギヤシフトNO. 3	1		7.4
3	25411-48H00	シャフト, ギヤシフトフォークNO. 1	1		7.4
4	25421-14D10	シャフト, ギヤシフトフォークNO. 2	1		7.4
5	25311-41K00	カム, ギヤシフト	1		7.4
6	08110-6905A	ベアリング*	1		7.4
7	24741-20A10	リテーナ, シフトカム, ライトベアリング*	2		
8	02112-0612A	スクリュー	2		
9	25350-34J20	ストツバ*, ギヤシフトカム	1		
10	25357-34J00	ホルト	1		
11	08211-06121	ワッシャ	1		
12	25355-34J10	スプリング, ギヤシフトカムストツバ*	1		
13	25381-34J00	プレート, ギヤシフトカム	1		
14	04221-04089	ピン	1		
15	07130-0616A	ホルト	1		
16	25510-41K00	シャフト, ギヤシフト	1		7.4
17	09283-14011	オイルシール	1		7.7
18	25518-34J00	スプリング, シフトシャフトリターン	1		
19	25671-28G00	ストツバ*, ギヤシフトアーム	1		
20	25515-34J00	スプリング, ギヤシフトプレートリターン	1		
21	25520-41K11	アーム, ギヤシフトリンク	1		
22	09181-14167	シム (14X22X1)	2		
23	08331-3114A	サーキット*	2		
24	25525-41K00	ロッド*, ギヤシフトリンク	1		
25	25512-28G10	プレート, ギヤシフトカムトライブ*	1		
26	25600-41K10	レバーアッソ, ギヤシフト	1		

GSX250FM3\_N00

FIG.212A

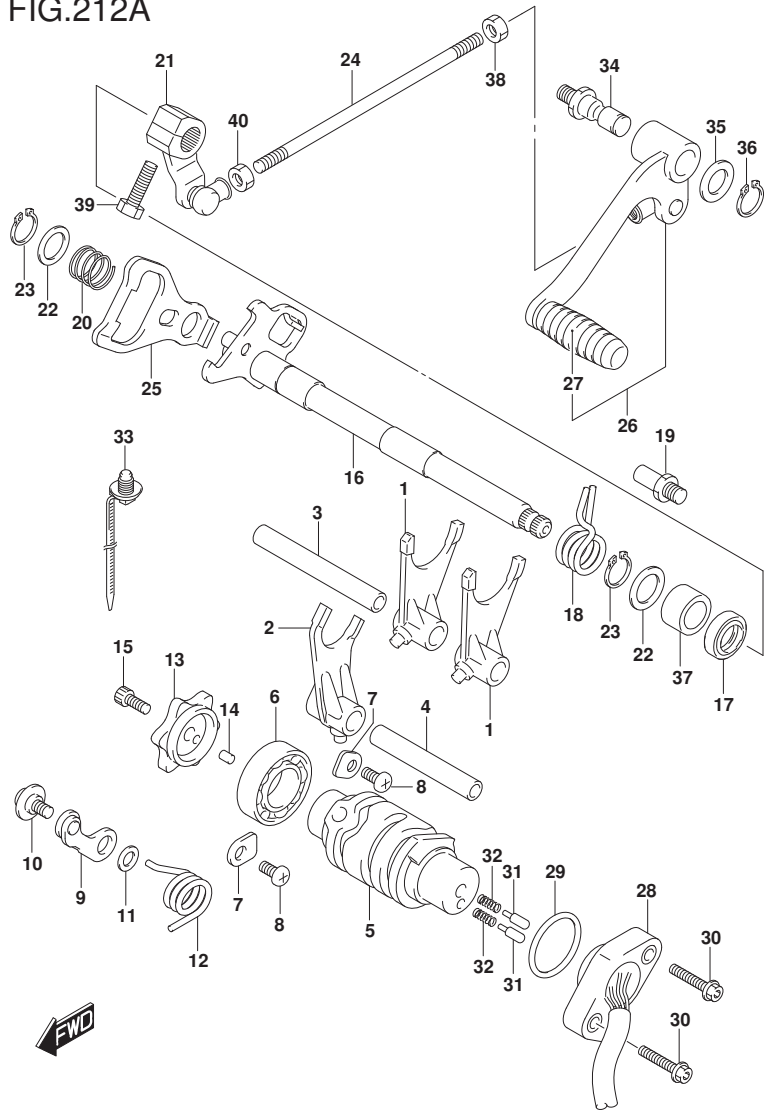


FIG. 212A (1-C-13) ギヤ シフティング\*

見出番号	品番	品名	使用個数	備考	標準作業時間
27	25652-05J00	・ラバー, ギヤシフトレバー	1		
28	37720-41K01	ベースアツシ, ギヤシフトタミナル	1		0.6
29	09280-26005	Oリング (D:2.4, ID:26.2)	1		0.6
30	07120-0520A	ホルト	2		
31	09209-05011	ピン (5X15.5)	2		
32	09440-04010	スプリング	2		
33	09407-15L01	クランプ (L:170)	1		
34	25617-03F20	シャフト, ギヤシフトレバー	1		
35	09160-12011	ワッシャ (12.5X20X1)	1		
36	08331-3112A	サークリップ	1		
37	09263-14036	ベアリング	1		7.4
38	09140-06025	ナット	1		
39	01500-0620B	ホルト	1		
40	08310-0006A	ナット	1		

FIG.301A

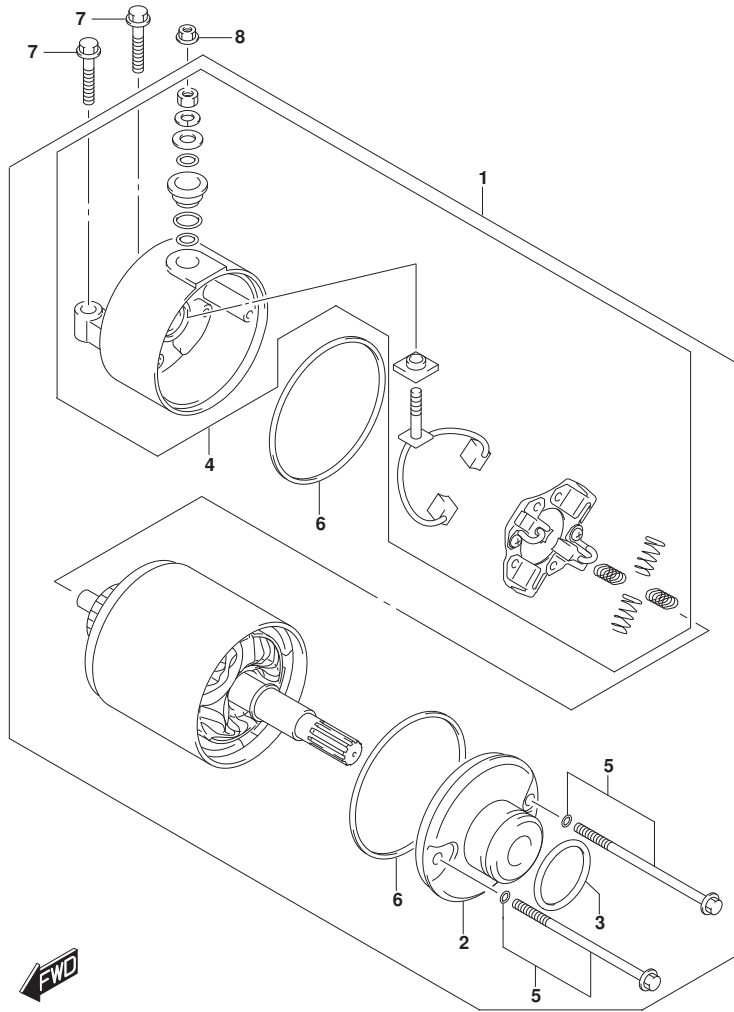


FIG. 301A (1-C-14) スターティングモータ

見出番号	品番	品名	使用個数	備考	標準作業時間
1	31100-41K00	モータツジ, スターティング	1		0.5
2	31150-41K00	・フロントラケット	1		
3	31156-41K00	・Oリング	1		
4	31175-41K00	・リヤラケット	1		0.8
5	31280-41K00	・ホルトセット	1		
6	31264-41K00	・シールセット	1		
7	01547-0625A	ホルト	2		
8	08361-3506A	ナット	1		



FIG.303A

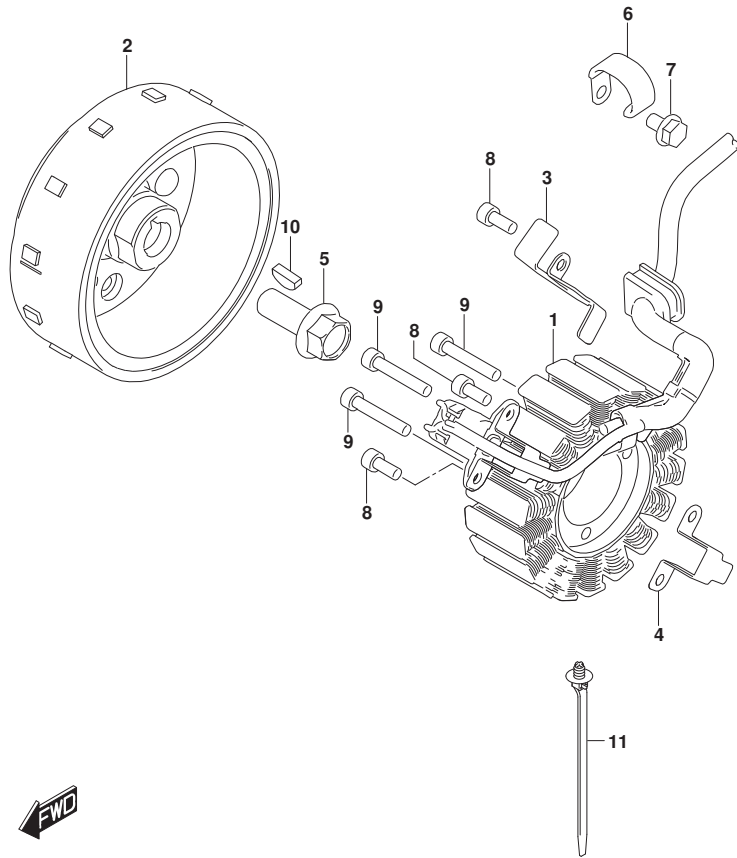


FIG. 303A (1-D-2) マグネト

見出番号	品番	品名	使用個数	備考	標準作業時間
1	32101-41K00	ステータツシ, マグネト	1		1.1
2	32102-41K00	ロータツシ, マグネト	1		1.4
3	32371-41K00	クランプ, マグネトリッド	1		
4	32371-41K10	クランプ, センサリッド	1		
5	32491-41K00	ホルト, マグネトロータ	1		
6	09404-06436	クランプ (L:80)	1		
7	01550-0610A	ホルト	1		
8	07130-0512B	ホルト	3		
9	07130-0530B	ホルト	3		
10	09420-04008	キー	1		
11	09407-15L01	クランプ (L:170)	1		

FIG.310A

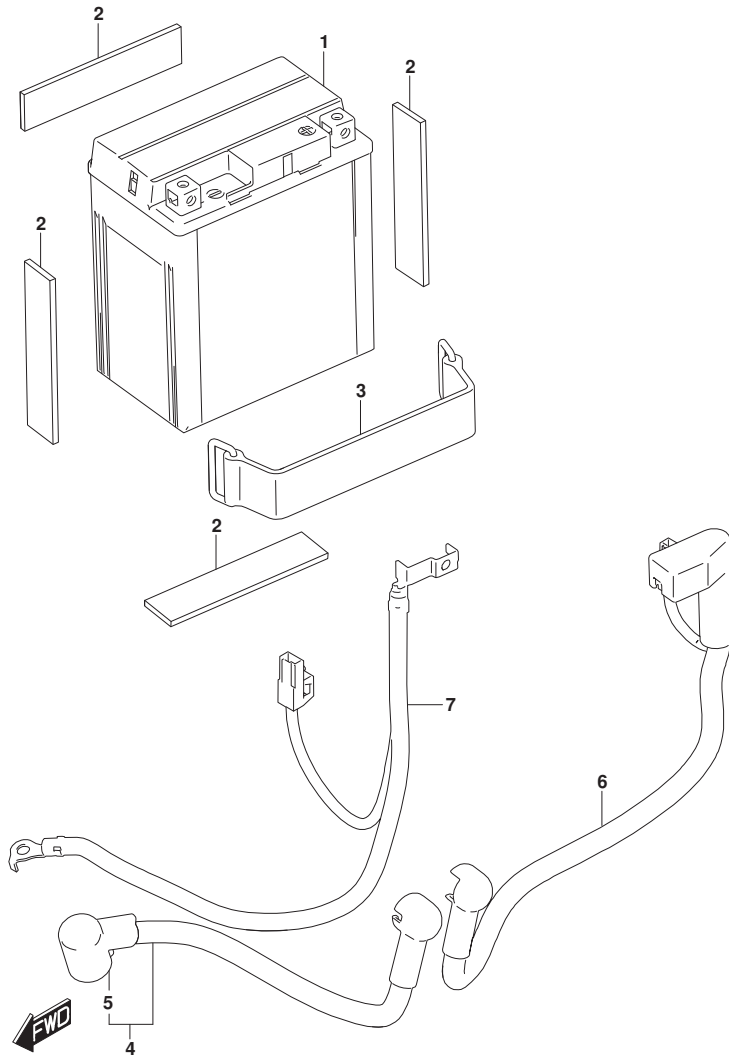


FIG. 310A (1-D-3) バッテリー

見出番号	品番	品名	使用個数	備考	標準作業時間
1	#33630-15D10	バッテリーアツシ (YTX7L-BS, 12V6AH)	1		0.4
2	33651-37000	プレートカク (170X95X3.0)	4		
3	09462-00007	バンド	1		
4	33810-41K10	ワイヤ, スターターターミナル	1		
5	33624-41K00	キヤツツ, スターター	1		
6	33820-41K00	ワイヤ, バッテリープラスリード	1		
7	33860-41K00	ワイヤ, バッテリーマイナスリード	1		0.4

FIG.312A

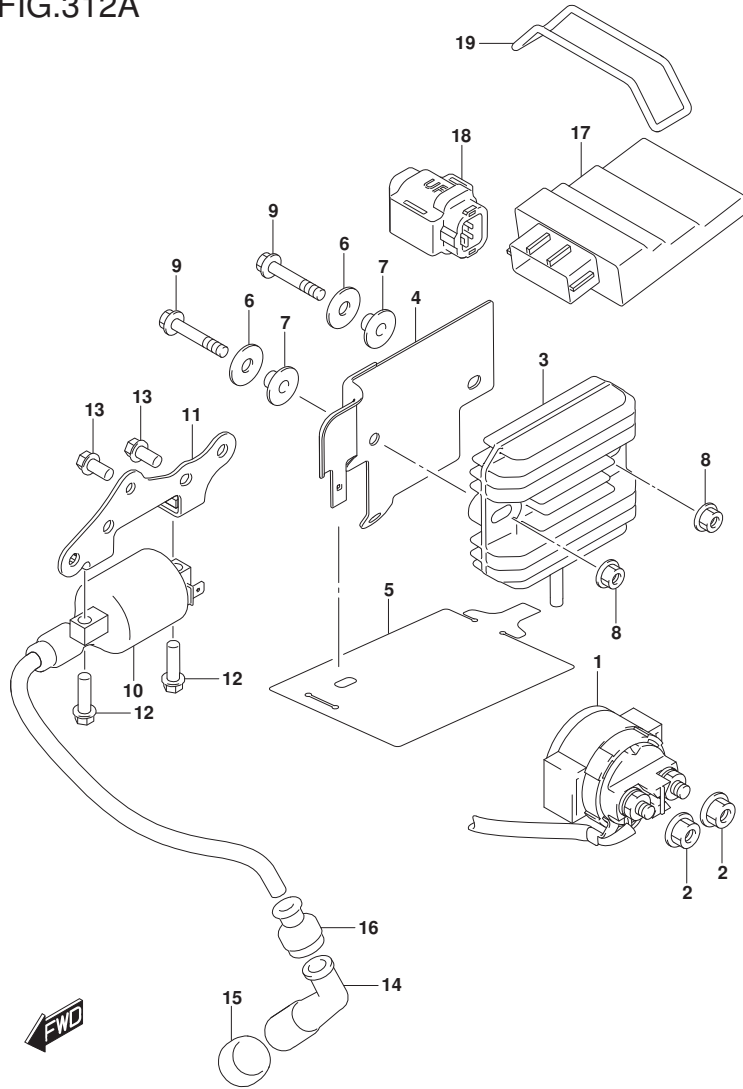


FIG. 312A (1-D-4) エレクトリカル

見出番号	品番	品名	使用個数	備考	標準作業時間
1	31800-34J02	リレーアツシ, スターティングモータ	1		0.3
2	08361-3506A	ナツト	2		
3	32800-20K30	レクチファイアアツシ	1		0.4
4	32832-41K00	プレート, レクチファイア	1		
5	32852-41K00	プレート, レクチファイア	1		
6	09160-06060	ワッシャ (6.5X20X1.2)	2		
7	09180-06380	スペーサ	2		
8	08316-1006B	ナツト	2		
9	01547-0630B	ホルト	2		
10	33410-41K00	コイルアツシ, イグニッション	1		0.3
11	33414-41K00	ブラケット, イグニッションコイル	1		
12	01547-0620A	ホルト	2		
13	01547-0612A	ホルト	2		
14	33510-41K00	キャップアツシ, スパークラグ	1		0.2
15	33541-08K00	シール, スパークラグ	1		
16	33542-30H00	シール, ハイテンションコード	1		
17	32920-41KD0	コントロールユニット, FI	1		0.4
18	33960-27G00	センサアツシ, フューエルカット	1		0.2
19	09280-63003	Oリング (D:3.5, ID:62.6)	1		

FIG.330A

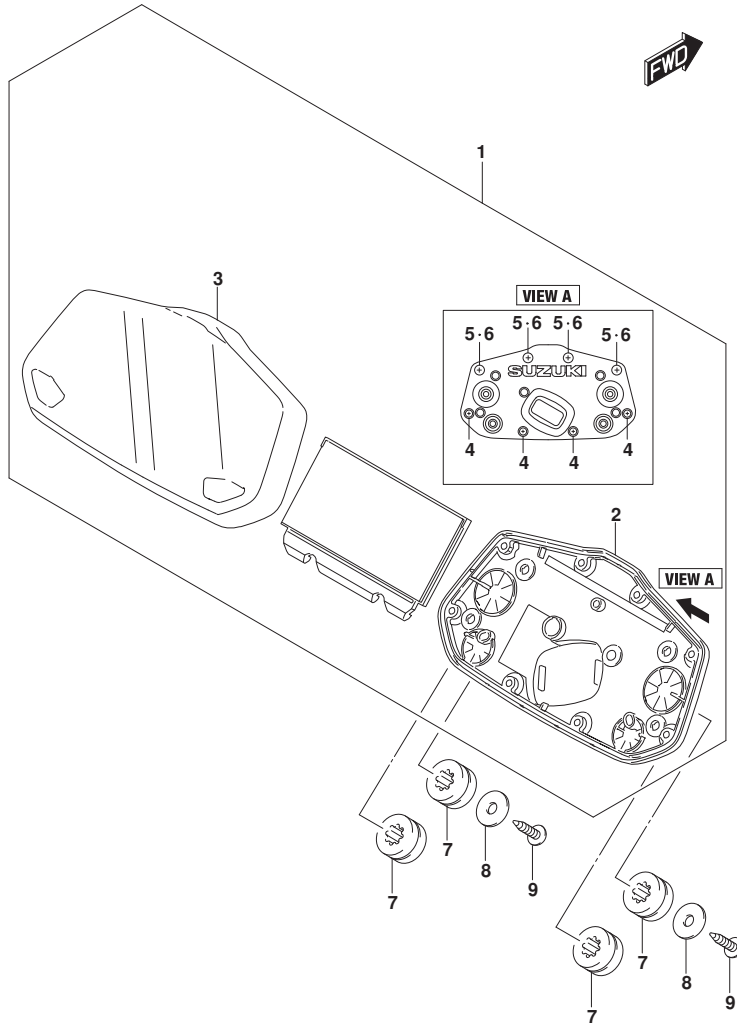


FIG. 330A (1-D-5) スピードメータ

見出番号	品番	品名	使用個数	備考	標準作業時間
1	34100-41KD1	スピードメータアツク	1		0.9
2	34150-41KC0	・ケース, アツバ	1		0.9
3	34111-41K01	・ケース, ロア	1		0.9
4	34183-10C00	・スクリュ	4		
5	34183-41K00	・スクリュ	4		
6	34184-41K00	・パッキン	4		
7	34189-34J00	クッション, スピードメータ	4		
8	09160-05037	ワッシャ (5.5X16X1.2)	2		
9	03541-0516A	スクリュ	2		

FIG.333A

FIG. 333A (1-D-6) ヘッドランプ

見出番号	品番	品名	使用個数	備考	標準作業時間
1	35100-41K01	ヘッドランプアッジ	1		1.3
2	51831-30H10	クッション、メータブレース	2		1.3
3	44294-43H11	クッション、フェUELタンクカバー	4		
4	09160-05501	ワッシャ(5.5X20X1.2)	2		
5	09320-08018	クッション(8X26X7)	2		
6	03541-0516A	スクリュー	2		

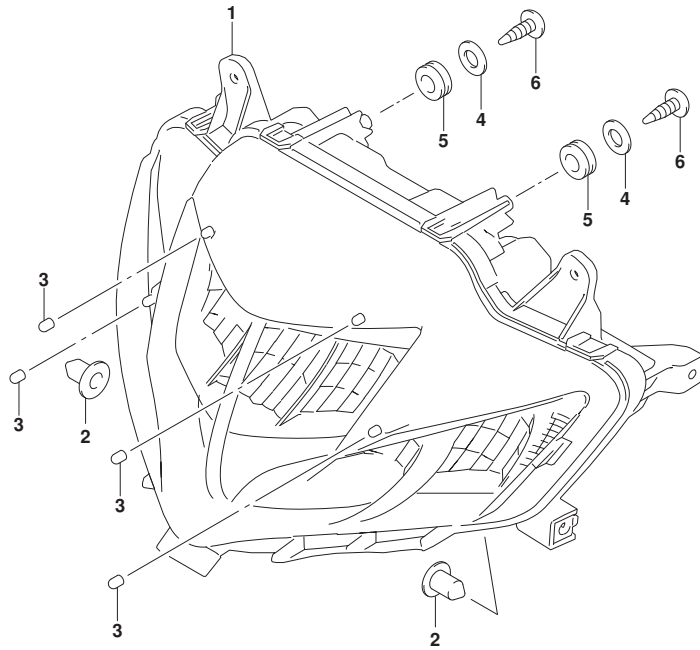


FIG.334A

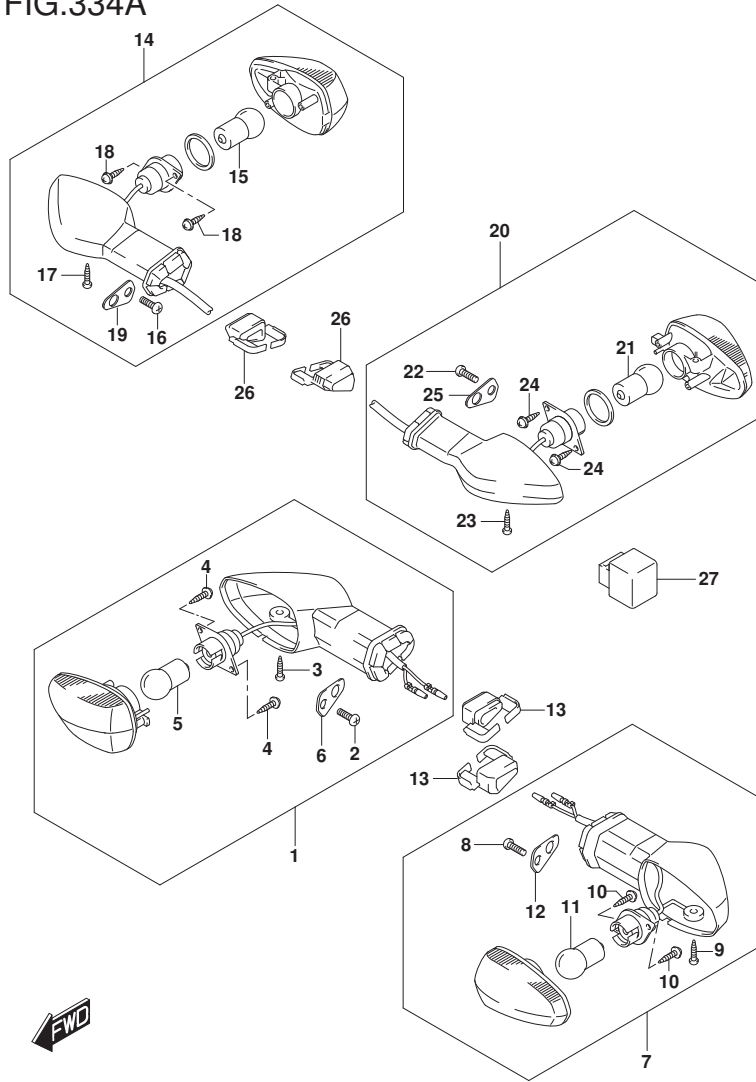


FIG. 334A (1-D-7) ターンシグナル ランプ

見出番号	品番	品名	使用個数	備考	標準作業時間
1	35601-20L80	ランプ アツシ, フロントターンシグナル, ライト	1		
2	35623-34J00	・スクリュ	1		
3	35623-34J30	・スクリュ	1		
4	35623-34J40	・スクリュ	2		
5	35222-34J80	・バルブ (12V10W, アンバー)	1		0.2
6	35616-34J00	・プレート	1		
7	35602-20L80	ランプ アツシ, フロントターンシグナル, レフト	1		
8	35623-34J00	・スクリュ	1		
9	35623-34J30	・スクリュ	1		
10	35623-34J40	・スクリュ	2		
11	35222-34J80	・バルブ (12V10W, アンバー)	1		0.2
12	35616-34J00	・プレート	1		
13	35629-34J30	プレート, フロントターンシグナル	2		
14	35603-20L80	ランプ アツシ, リヤターンシグナル, ライト	1		
15	35222-34J80	・バルブ (12V10W, アンバー)	1		0.2
16	35623-34J00	・スクリュ	1		
17	35623-34J30	・スクリュ	1		
18	35623-34J40	・スクリュ	2		
19	35616-34J00	・プレート	1		
20	35604-20L80	ランプ アツシ, リヤターンシグナル, レフト	1		
21	35222-34J80	・バルブ (12V10W, アンバー)	1		0.2
22	35623-34J00	・スクリュ	1		
23	35623-34J30	・スクリュ	1		
24	35623-34J40	・スクリュ	2		
25	35616-34J00	・プレート	1		
26	35629-34J30	プレート, フロントターンシグナル	2		

FIG.334A

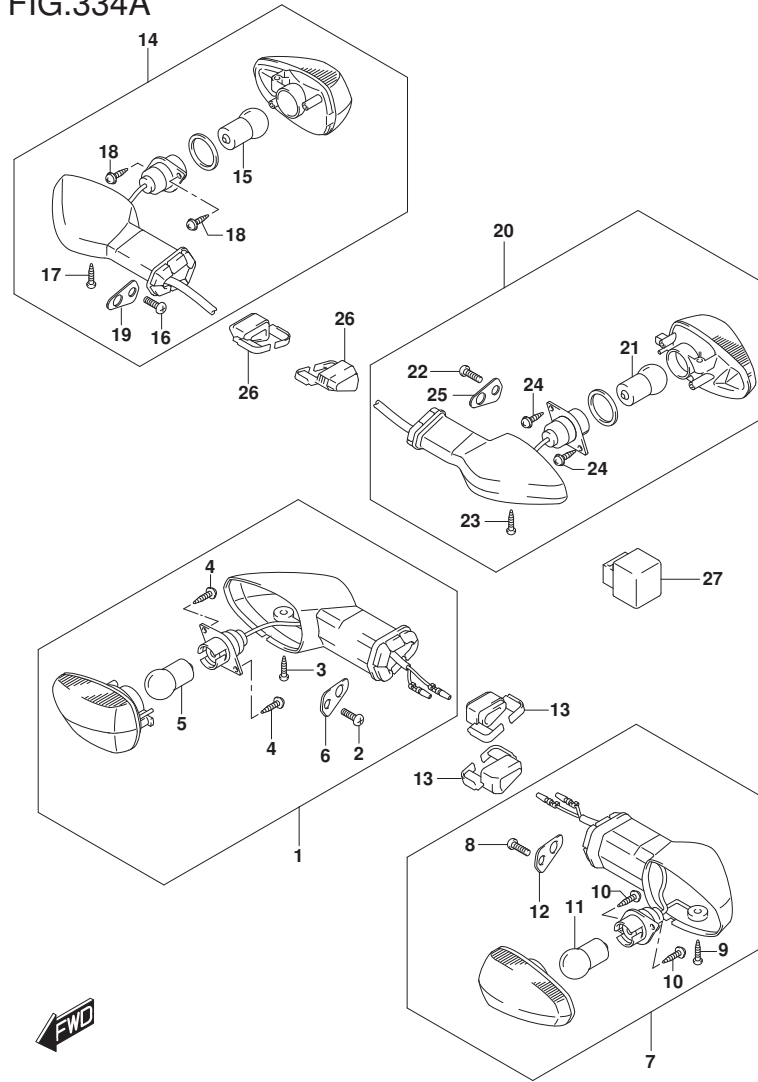


FIG. 334A (1-D-8) ターンシグナルランプ

見出番号	品番	品名	使用個数	備考	標準作業時間
27	38610-27K00	リレーアツシ, ターンシグナル	1		0.2

FIG.339A

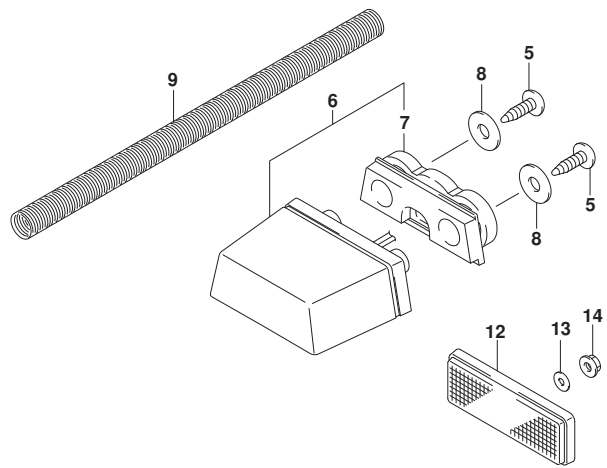
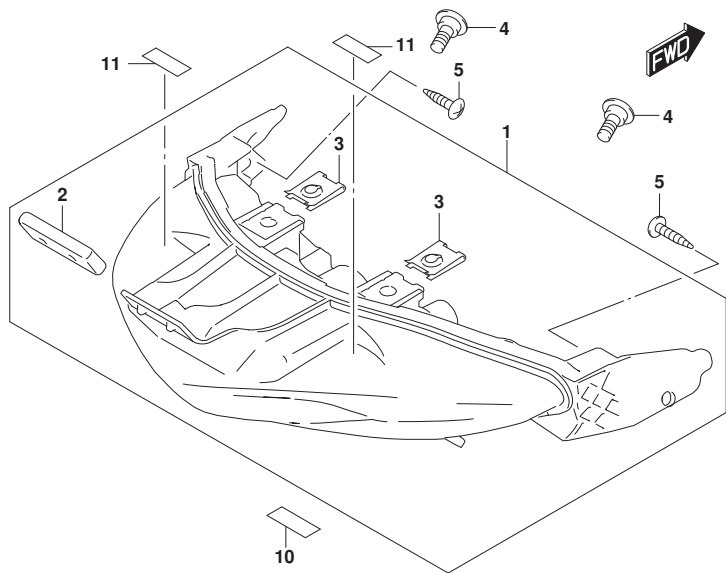


FIG. 339A (1-D-9) リヤコンビネーションランプ

見出番号	品番	品名	使用個数	備考	標準作業時間
1	35710-41K00	ランプアツシ, リヤコンビネーション	1		0.7
2	35716-34J00	・ラバー	1		
3	94484-24F00	・ナット	2		
4	09139-06219	ホルト (6X13)	2		
5	03541-0512A	スクリュ	4		
6	35910-23K00	ランプアツシ, ライセンス	1		0.7
7	35913-23K00	・ラバー	1		
8	09160-05050	ワツシヤ (5. 5X18X1)	2		
9	35693-41K00	ブローカク, チューブ	1		
10	48178-31C00	クツシヨ (15X30X3)	1		
11	94433-05J00	クツシヨ (10X15X1)	2		
12	35970-28G00	リフレクタアツシ, リヤ	1		
13	09160-05050	ワツシヤ (5. 5X18X1)	1		
14	08319-2105A	ナツト	1		



FIG.350A

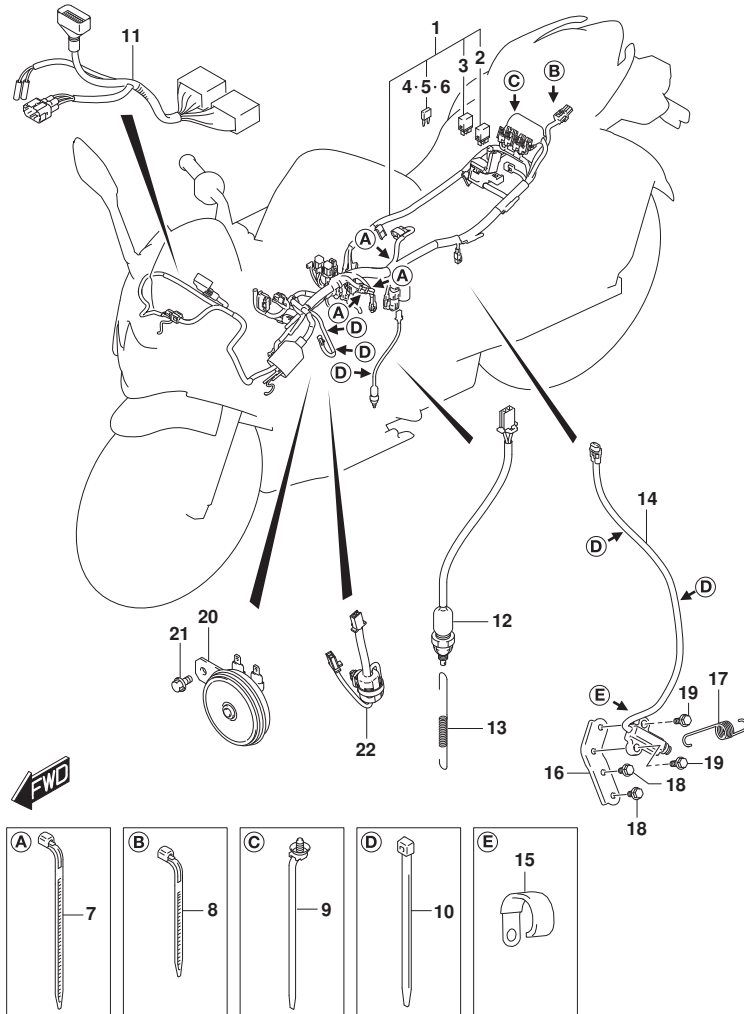


FIG. 350A (1-D-10) ワイヤリング ハーネス

見出番号	品番	品名	使用個数	備考	標準作業時間
1	36610-41K00	ハーネス, ワイヤリング NO. 1	1		1.8
2	38860-76F01	・リレーアツシ	1	スターターサブ*	0.2
3	38860-76F01	・リレーアツシ	1	ファンモータ	0.2
4	09481-10501	・フューズ (10A)	3		
5	09481-15501	・フューズ (15A)	2		
6	09481-20501	・フューズ (20A)	1		
7	36990-70F20	クランプ, コンビネーションスイッチワイヤ	3		
8	09407-11L01	クランプ (L:95)	1		
9	09407-15L01	クランプ (L:170)	1		
10	09407-14407	クランプ (L:145)	5		
11	36620-41K00	ハーネス, ワイヤリング NO. 2	1		1
12	37740-34J20	スイッチアツシ, ストップランプ	1		0.4
13	43232-34J00	スプリング, ストップランプスイッチ	1		
14	37840-48K00	スイッチアツシ, サイドスタンド	1		
15	09404-06429	クランプ (L:45)	1		
16	42360-41K00	プレート, サイドスタンドスイッチ	1		
17	09443-19012	スプリング	1		
18	01550-0612B	ホルト	2		
19	01550-0620A	ホルト	2		
20	38500-41K01	ホーンアツシ	1		0.2
21	01550-0610B	ホルト	1		
22	36852-20L00	ワイヤ, ファンモータリフト	1		



FIG.355A

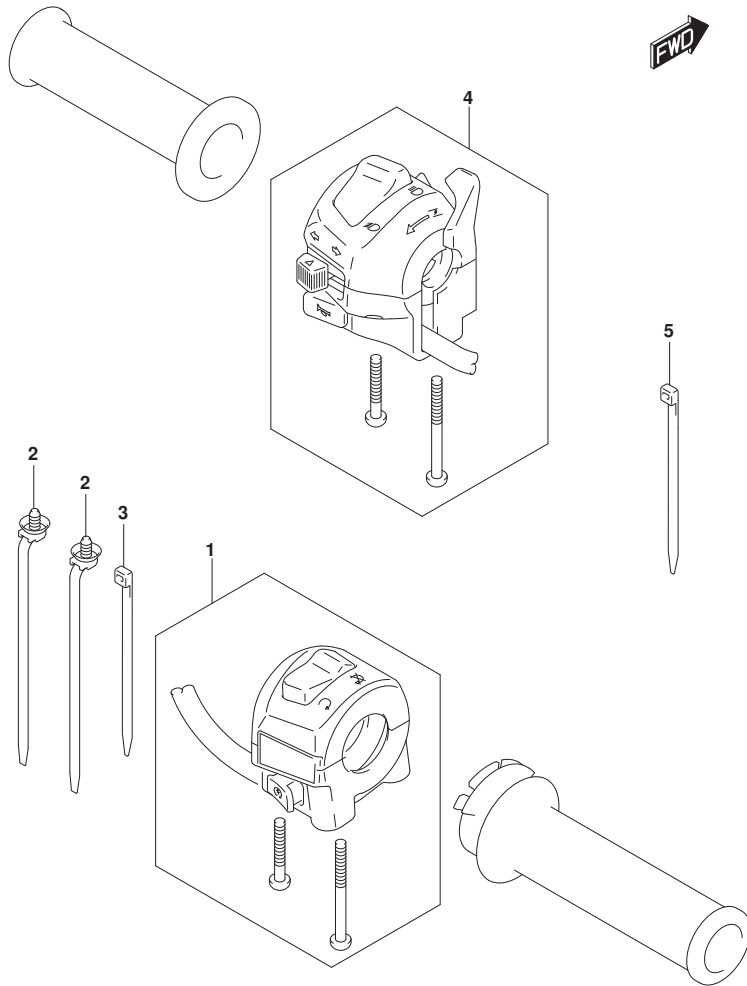


FIG. 355A (1-D-12) ハンドルスイッチ

見出番号	品番	品名	使用個数	備考	標準作業時間
1	37200-42K00	スイッチアツシ, ハンドル, ライト	1		
2	09407-15L01	クランプ (L:170)	2		
3	09407-14407	クランプ (L:145)	1		
4	37400-34J00	スイッチアツシ, ハンドル, レフト	1		0.5
5	09407-14407	クランプ (L:145)	1		

FIG.401A

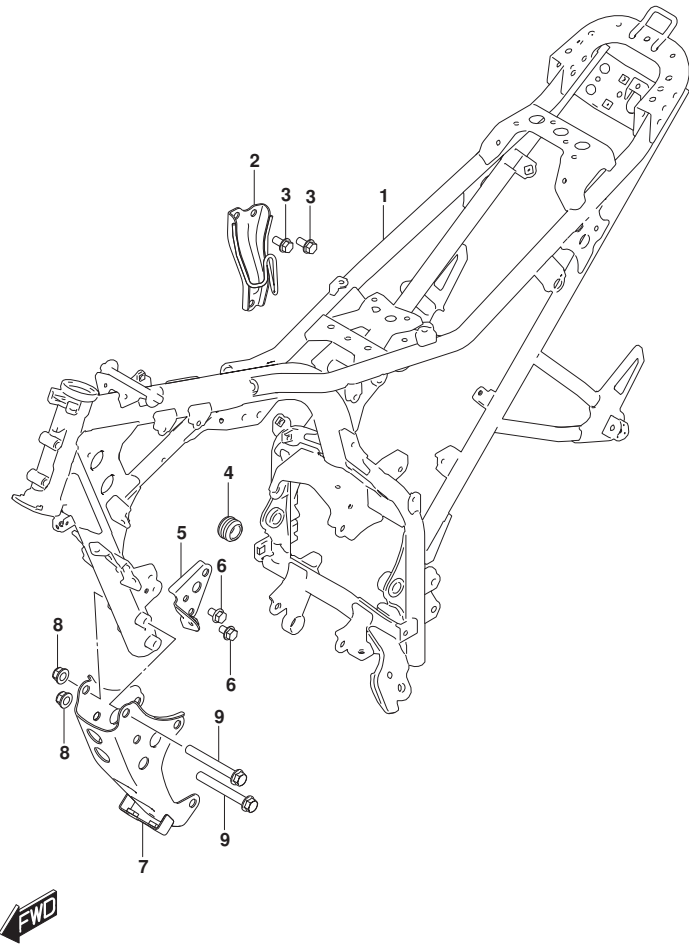


FIG. 401A (1-D-13) フレーム

見出番号	品番	品名	使用個数	備考	標準作業時間
1	41100-41K50	フレーム	1		5.6
2	41980-41K00	プレート、エンジンマウンティングアツパ	1		
3	01550-0816A	ホルト	2		
4	43585-27K00	キャップ、フレームブリッジロア	1		
5	41994-41K00	プレート、エンジンマウンティングフロント	1		
6	01550-0812B	ホルト	2		
7	41990-41K00	ブラケット、エンジンマウンティングロア	1		
8	08319-3110B	ナット	2		
9	41933-34J00	ホルト、エンジンマウンティングロア	2		

FIG.406A

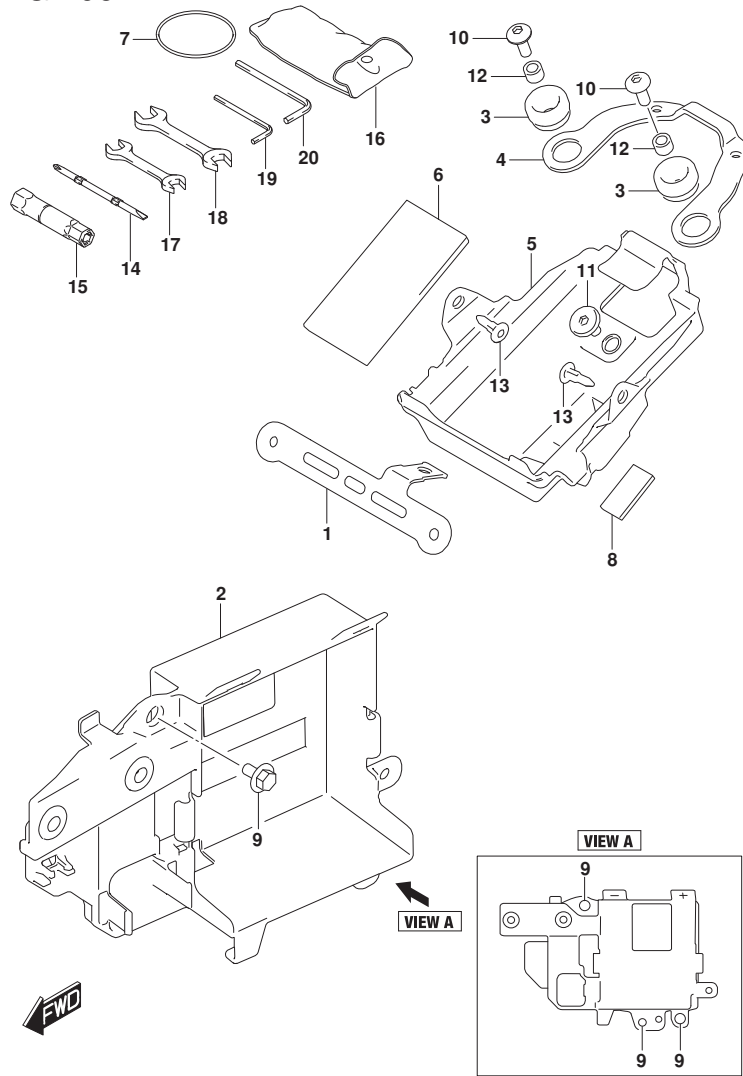


FIG. 406A (1-D-14) ホルダー

見出番号	品番	品名	使用個数	備考	標準作業時間
1	38741-41K10	ブラケット, リレー	1		
2	41542-41K00	ホルダー, ハッチ	1		0.8
3	47312-37H10	ワッシャー (10X24X13)	2		
4	47415-41K00	ブラケット, リヤコンピネーション	1		
5	47431-41K00	ホルダー, ツール	1		0.8
6	47432-41K00	ワッシャー (80X138X5)	1		
7	47435-41K00	パッド, ツール	1		
8	48178-31C00	ワッシャー (15X30X3)	1		
9	09111-06063	ボルト (6X12)	3		
10	09139-06139	ナット (6X16)	2		
11	09139-06219	ボルト (6X13)	1		
12	09180-06283	スペーサ (6.5X10X7)	2		
13	09409-06L07	クリップ	2		
14	96412-33G50	ドライバ, (+) (-)	1		
15	96414-33G50	スパナ, ボックス (16)	1		
16	96511-41K00	パッド, ツール	1		
17	96513-23J00	スパナ, オープン (10X12)	1		
18	96513-23J10	スパナ, オープン (14X17)	1		
19	96514-23J00	スパナ, ヘキサゴン (4)	1		
20	96514-23J10	スパナ, ヘキサゴン (5)	1		

FIG.407A

FIG. 407A (1-E-2) スタント\*

見出番号	品番	品名	使用個数	備考	標準作業時間
1	42310-27K20	スタント, フロツフ	1		0.2
2	09443-14069	スフリング	1		
3	42341-27K00	ホルト, フロツフスタント	1		
4	08319-2110B	ナツト	1		
5	43110-34J20	ヘダル, フレーキ	1		0.9
6	09160-15002	ワツシヤ(15.5X26X2.3)	1		
7	04111-3025A	ピン	1		
8	43211-23J00	スフリング, フレーキヘダル	1		

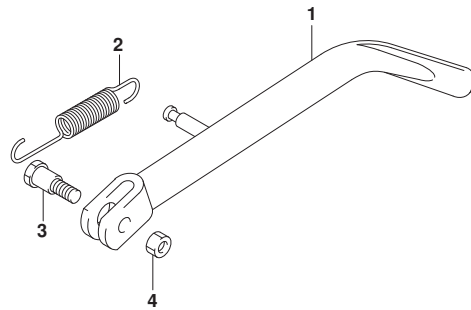
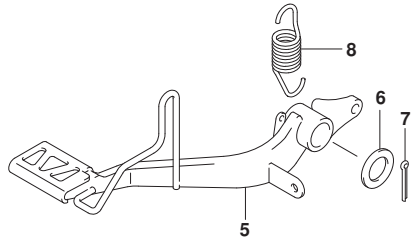


FIG.410A

FIG. 410A (1-E-3) ヒ°リオン ライタ° ハンド°ル

見出番号	品 番	品 名	使用個数	備 考	標 準 作業時間
1-1	46211-41K00-YKV	ハンド°ル, ヒ°リオンライタ°, ライト(フ°ラツク)	1		0.2
1-2	46211-41K00-YUA	ハンド°ル, ヒ°リオンライタ°, ライト(フ°ル°)	1		0.2
2-1	46231-41K00-YKV	ハンド°ル, ヒ°リオンライタ°, レフト(フ°ラツク)	1		0.2
2-2	46231-41K00-YUA	ハンド°ル, ヒ°リオンライタ°, レフト(フ°ル°)	1		0.2
3	01550-0825A	ボ°ルト	4		

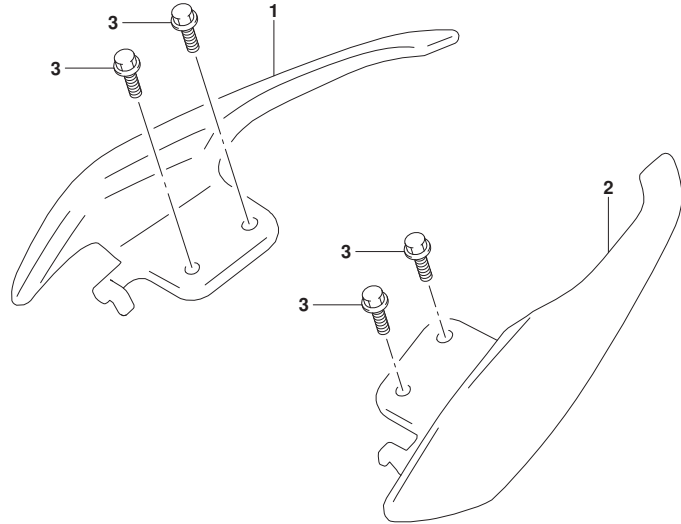


FIG.415A

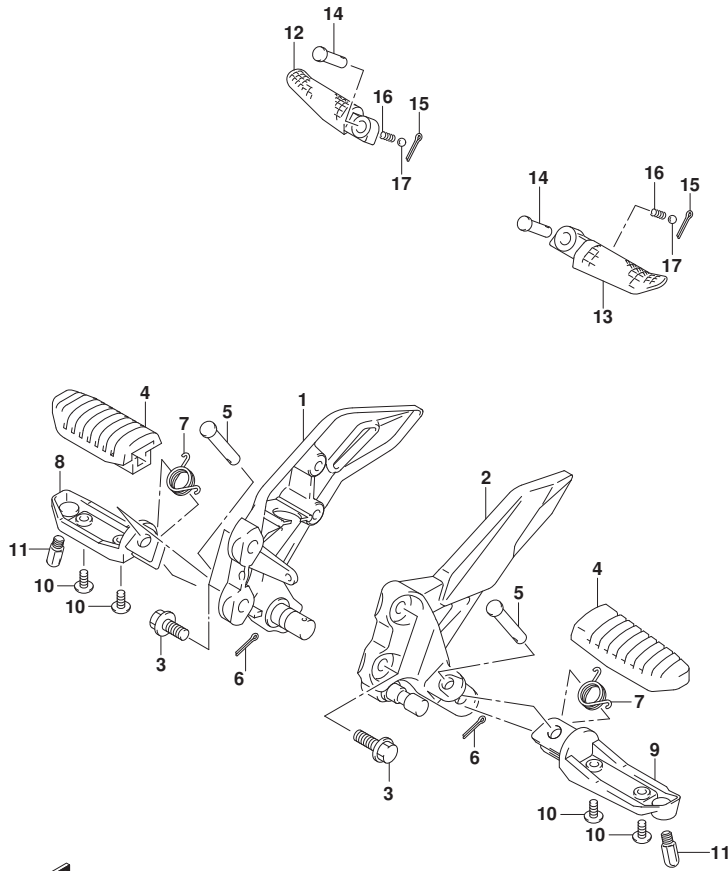


FIG. 415A (1-E-4) フートレスト

見出番号	品番	品名	使用個数	備考	標準作業時間
1	43510-34J00	ﾌﾞﾗｯकेｯﾄ, フロントﾌｯﾄﾚｽﾄ, ﾗｲﾄ	1		0.3
2	43521-34J10	ﾌﾞﾗｯकेｯﾄ, フロントﾌｯﾄﾚｽﾄﾚﾌﾄ	1		0.3
3	01550-0825A	ﾎｰﾙ	4		
4	43550-44G30	ﾗﾊﾞｰ, ﾌｯﾄﾚｽﾄ	2		0.3
5	43529-34J00	ﾋﾞﾝ, フロントﾌｯﾄﾚｽﾄ	2		
6	04111-2515A	ﾋﾞﾝ	2		
7	09448-16033	ｽﾌﾟﾘﾝｸﾞ	2		
8	43511-44G10	ﾊﾞｰ, フロントﾌｯﾄﾚｽﾄﾗｲﾄ	1		0.3
9	43521-44G10	ﾊﾞｰ, フロントﾌｯﾄﾚｽﾄﾚﾌﾄ	1		0.3
10	02142-0512A	ｽｸﾘユ	4		
11	43576-48B02	ﾎｰﾙ, ﾎﾞﾝｸｾﾝｻ	2		
12	43611-37H70	ﾊﾞｰ, ﾋﾞﾘｵﾝﾌｯﾄﾚｽﾄ, ﾗｲﾄ	1		0.2
13	43621-37H70	ﾊﾞｰ, ﾋﾞﾘｵﾝﾌｯﾄﾚｽﾄ, ﾚﾌﾄ	1		0.2
14	43529-34J10	ﾋﾞﾝ, ﾋﾞﾘｵﾝﾌｯﾄﾚｽﾄ	2		
15	04111-2515A	ﾋﾞﾝ	2		
16	09440-05003	ｽﾌﾟﾘﾝｸﾞ	2		
17	06111-07004	ﾎｰﾙ	2		



FIG.420A

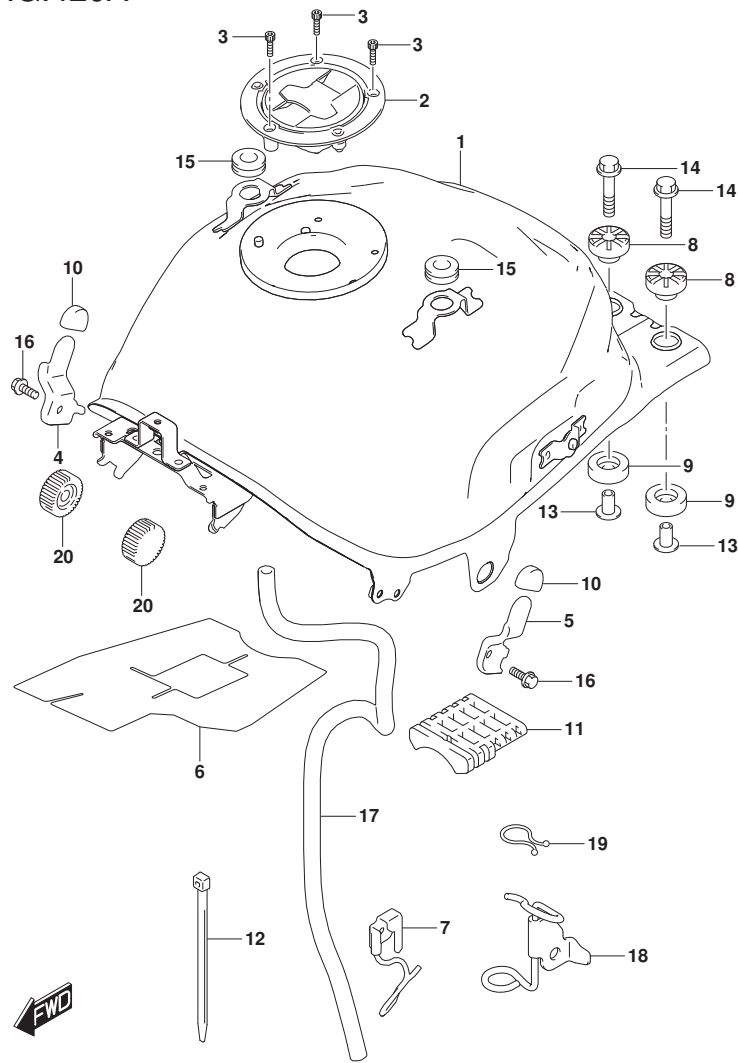


FIG. 420A (1-E-5) フューエル タンク

見出番号	品番	品名	使用個数	備考	標準作業時間
1	44100-20L00	タンクアツシ, フューエル	1		
2	44200-41KA0	キャツプ アツシ, フューエルタンクフイラ	1		
3	09106-05017	ホルト (5X20)	3		
4	44176-41K00	ブラケット, フューエルタンクカハ -ライト	1		
5	44177-41K00	ブラケット, フューエルタンクカハ -レフト	1		
6	44271-41K00	シールド, フューエルタンクヒート	1		
7	44480-41K20	ガイド, トレーンホースNO. 2	1		
8	44541-44J00	クツシヨシ, フューエルタンクアツバ	2		
9	44542-44J00	クツシヨシ, フューエルタンクア	2		
10	56314-27K00	クツシヨシ, ハンドルカハ	2		
11	44541-34J20	クツシヨシ, フューエルタンクセンタ	1		
12	44549-34J00	クランフ, フューエルタンククツシヨシセンタ	1		
13	44544-27K00	スペーサ, フューエルタンククツシヨシ	2		
14	01550-0635A	ホルト	2		
15	47162-30H00	クツシヨシ (8X26X7)	2		
16	01550-0612A	ホルト	2		
17	44423-41K00	ホース, フューエルタンクトレーン	1		
18	44480-41K00	ガイド, トレーンホース	1		
19	09408-00343	クランフ, トレーンホース	1		
20	44512-44J00	クツシヨシ, フューエルタンクフロント	2		

FIG.423A

FIG. 423A (1-E-6) フューエル タンク カバ-

見出番号	品番	品名	使用個数	備考	標準作業時間
1	09148-05L04	ナット (M5)	6		
2-1	44171-41K00-YKV	カバー, フューエルタンクセンタ (フ ラツク)	1	FOR YKV	0.8
2-2	44171-41K00-YMC	カバー, フューエルタンクセンタ (シルバ-)	1	FOR YUA	0.8
3-1	44181-41K00-YKV	カバー, フューエルタンクライト (フ ラツク)	1		0.7
3-2	44181-41K00-YUA	カバー, フューエルタンク, ライト (フル-	1		0.7
4-1	44191-41K00-YKV	カバー, フューエルタンクレフト (フ ラツク)	1		0.7
4-2	44191-41K00-YUA	カバー, フューエルタンク, レフト (フル-	1		0.7
5	44271-34J01	クツシヨソ, フューエルタンクカバー	2		
6	44282-34J01	クツシヨソ, タンクカバーセンタ	4		
7	44283-41K00	ブ ロテクタ, タンクカバーセンタ	1		
8	44284-41K00	ブ ロテクタ, タンクカバー-NO. 1, ライト	1		
9	44285-41K00	ブ ロテクタ, タンクカバー-NO. 1, レフト	1		
10	44295-41K00	ラハ-, フューエルタンクカバー	1		
11	47349-34J01	ナツト (M5)	2		
12	48178-31C00	クツシヨソ (15X30X3)	2		
13	09139-05096	ボ ルト (5X13)	1		
14	02142-0608A	スクリュ	2		
15	03541-0512A	スクリュ	6		
16	68311-27K00	エン プレハ, "S"	2		

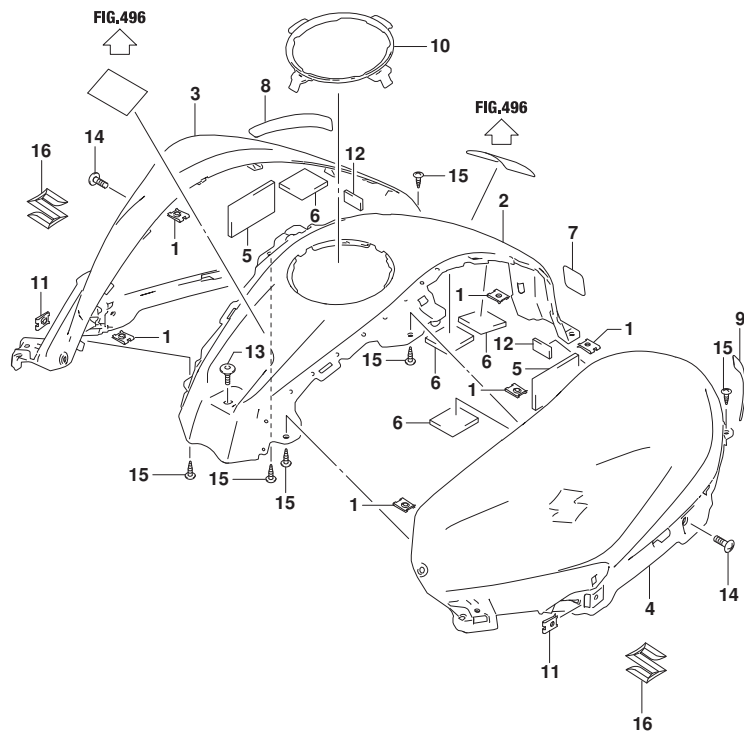


FIG.427A

FIG. 427A (1-E-7) エバップシステム

見出番号	品番	品名	使用個数	備考	標準作業時間
1	18560-27KAO	キヤニスタアツシ, エバホ	1		0.7
2	09401-08004	クリップ	3		
3	09401-09406	クリップ	3		
4	18571-41K00	ブラケット, キヤニスタ	1		0.7
5	18572-29J00	クツシヨシ, キヤニスタ	1		
6	01547-0612A	ホルト	2		
7	18561-41K10	ホース, キヤニスタサージ	1		0.7
8	18562-41K10	ホース, キヤニスタハージ NO. 1	1		0.7
9	18568-41K00	ホース, キヤニスタレーン	1		
10	44434-20L00	ホース, タンク/フリースバルブ	1		
11	09401-11009	クリップ	2		
12	44240-13H00	バルブ, フェエルタンクフリース	1		0.5
13	18563-41K10	ホース, キヤニスタハージ NO. 2	1		0.7
14	08316-1006A	ナツト	1		
15	18117-73M00	バルブ, キヤニスタハージ	1		
16	44894-34J00	クツシヨシ, フェエルタンクフリースバルブ	1		

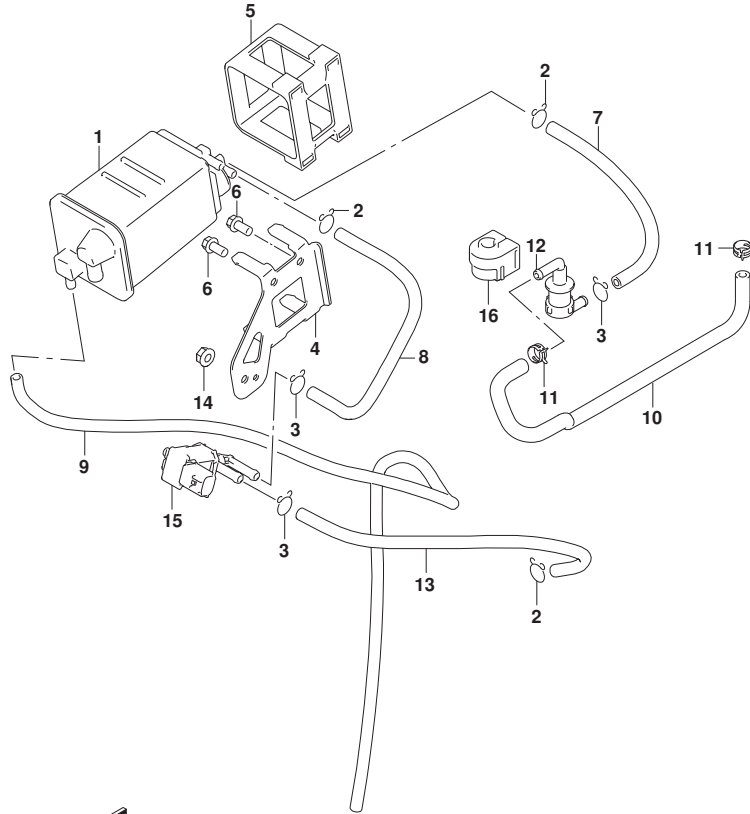


FIG.445A

FIG. 445A (1-E-8) フレーム カバー

見出番号	品番	品名	使用個数	備考	標準作業時間
1	47112-41K00	クッション, フレームカバー	2		
2	47162-30H00	クッション (8X26X7)	2		
3-1	47311-41K00-YKV	カバー, フレームリアアツパ ライト (ﾌﾞﾗｯｸ)	1		0.3
3-2	47311-41K00-YUA	カバー, フレームリアアツパ, ライト (ﾌﾞﾙｰ)	1		0.3
4	47312-37H10	クッション (10X24X13)	2		
5	47312-41K00	カバー, フレームリアアツパ	1		0.3
6	47315-41K00	クッション (8-14X26-32X7)	4		
7-1	47321-41K00-YKV	カバー, フレームリアアツパ, レフト (ﾌﾞﾗｯｸ)	1		0.3
7-2	47321-41K00-YUA	カバー, フレームリアアツパ, レフト (ﾌﾞﾙｰ)	1		0.3
8	47322-41K00	カバー, フレームリアアツパ	1		0.3
9	47411-41K00	カバー, フレームセンタ	1		0.3
10	09139-05073	ホルト (5X16)	2		
11	09139-06139	スクリュ (6X16)	2		
12	09139-06219	ホルト (6X13)	2		
13	09148-05060	ナット (M5)	4		
14	09180-06283	スベ-サ (6.5X10X7)	2		
15	03541-0512A	スクリュ	2		
16	03541-0516A	スクリュ	2		
17	09409-06L07	クリツパ	2		
18-1	68133-41K00-CKF	テ-ﾌﾞ, フレームカバー-リアアツパ, ライト	1	FOR YUA	
18-2	68133-41K00-CKL	テ-ﾌﾞ, フレームカバー-リアアツパ, ライト	1	FOR YKV	
19-1	68143-41K00-CKF	テ-ﾌﾞ, フレームカバー-リアアツパ, レフト	1	FOR YUA	
19-2	68143-41K00-CKL	テ-ﾌﾞ, フレームカバー-リアアツパ, レフト	1	FOR YKV	

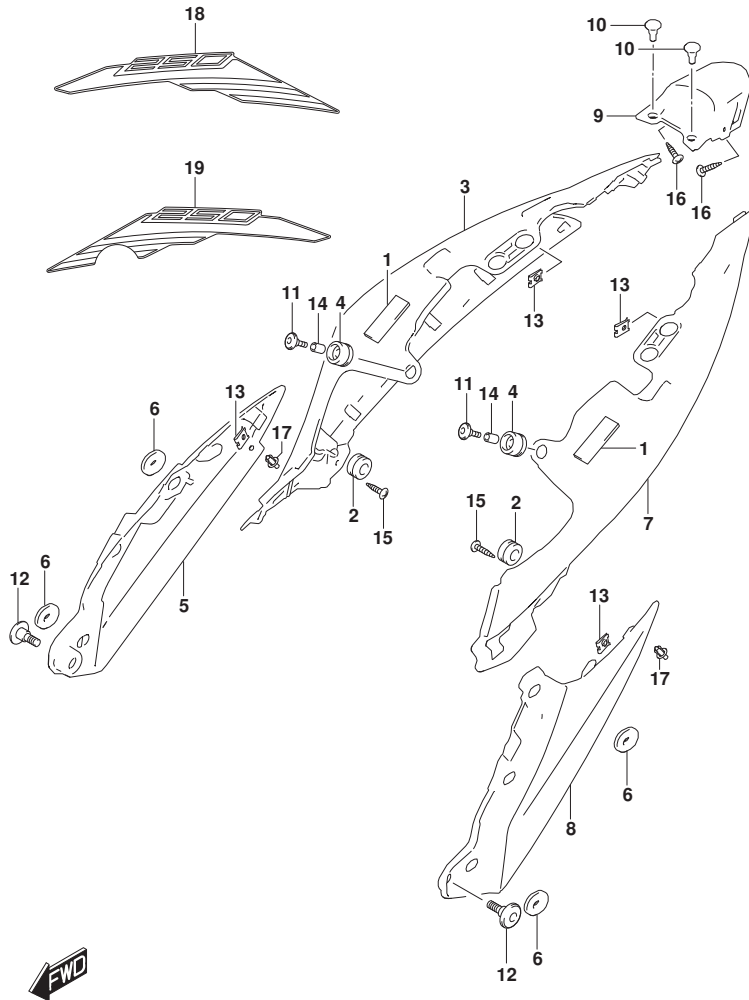


FIG.446A

FIG. 446A (1-E-9) フレーム ロア カバー

見出番号	品番	品名	使用個数	備考	標準作業時間
1	47111-41K01-YKV	カバー、フレーム、ライト(フック)	1		0.3
2	47121-41K00-YKV	カバー、フレームフロントライト(フック)	1		0.3
3	47312-37H10	クッション(10X24X13)	2		
4	47211-41K00-YKV	カバー、フレーム、レフト(フック)	1		0.3
5	47221-41K00-YKV	カバー、フレームフロントレフト(フック)	1		0.3
6	09139-05096	ボルト(5X13)	2		
7	47123-41K00	スクリュ(6X20)	2		
8	09139-06230	スクリュ(6X13)	2		
9	09148-05060	ナット(M5)	2		
10	09320-09016	クッション(9X18X9.5)	2		
11	09409-06L07	クリップ	2		
12	03541-0512A	スクリュ	2		
13	68136-39J10	エンブレム、フレームカバー	1		
14	47113-41K00	クッション、フレームカバーフロントNO.1	2		

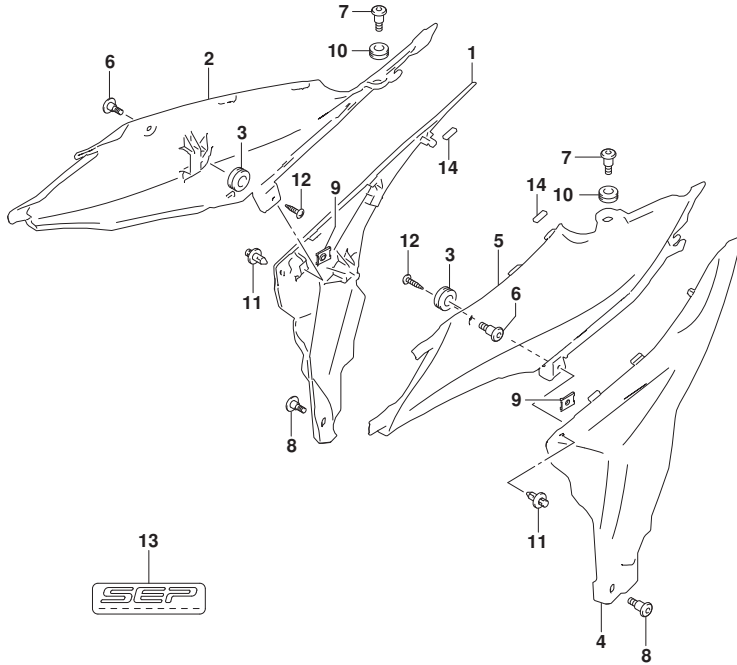


FIG.460A

FIG. 460A (1-E-10) フロント フェンダ`

見出番号	品番	品名	使用個数	備考	標準作業時間
1	47123-41K00	スクリュ (6X20)	2		
2	47161-23J00	クッション (10X22X7)	2		
3-1	53111-41K00-YKV	フェンダ`, フロント (フ`ラツケ)	1		0.4
3-2	53111-41K00-YUA	フェンダ`, フロント (フ`ルー)	1		0.4
4	53275-34J00	スヘ`-サ, フロントフェンダ`	2		
5	09160-06060	ワツシヤ (6.5X20X1.2)	2		
6	09160-09015	ワツシヤ (9X19X1.0)	2		
7	09320-09016	クツシヨソ (9X18X9.5)	2		
8	01550-0620A	ホ`ルト	2		
9-1	68171-34J10-BV2	エンブレム, "SUZUKI"	1	FOR YKV	
9-2	68171-34J10-CKG	エンブレム, "SUZUKI"	1	FOR YUA	

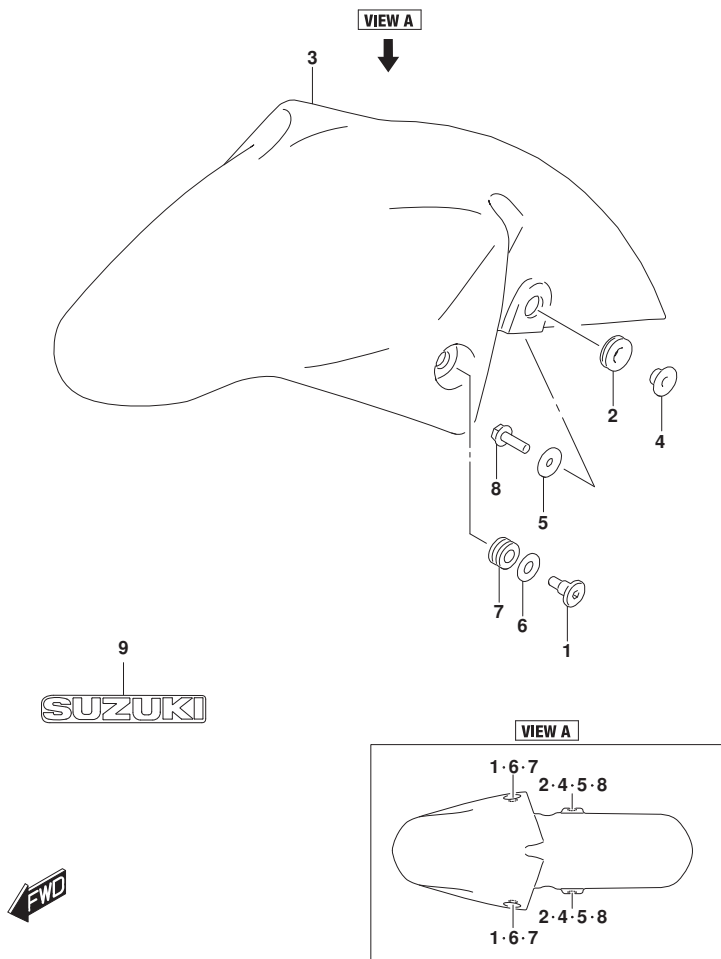


FIG.462A

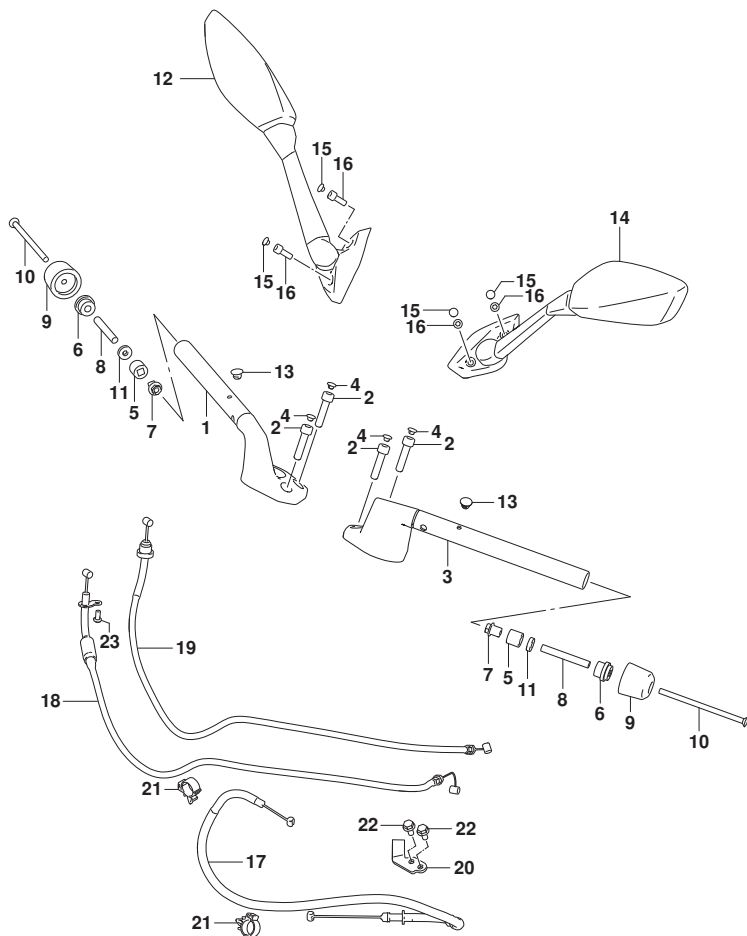


FIG. 462A (1-E-11) ハンドルバー

見出番号	品番	品名	使用個数	備考	標準作業時間
1	56110-41K00-291	ハンドルバー, ライト(ブラツク)	1		0.9
2	56123-41K00	ホルト, ハンドルバー	4		
3	56150-41K00-291	ハンドルバー, レフト(ブラツク)	1		0.9
4	56246-41K00	キャップ, ハンドルバーホルト	4		
5	56272-10G01	エキスパンタ, ハンドルバーランサ	2		
6	56272-28F10	エキスパンタ, ハンドルバーランサアウタ	2		
7	56273-10G10	ナツト, ハンドルバーランサ	2		
8	56276-41K00	スベーサ, エキスパンタ	2		
9	56278-28G10	パランサ, ハンドルバー	2		
10	09127-06G18	スクリュ (6X110)	2		
11	09160-06G131	ワツシヤ (6.5X16X4)	2		
12	56500-41K11	ミラーアツシ, リヤビユー, ライト	1		0.2
13	56524-41K01	キャツプ	2		
14	56600-41K11	ミラーアツシ, リヤビユー, レフト	1		0.2
15	09250-05009	キャツプ (OD:10)	4		
16	07130-0616B	ホルト	4		
17	58200-41K30	ケーブルアツシ, クラツチ	1		0.5
18	58300-41K20	ケーブルアツシ, スロットルNO.1	1		1
19	58300-41K30	ケーブルアツシ, スロットルNO.2	1		1
20	58634-41K10	ストツパ, クラツチケーブル	1		
21	09403-18409	クラツプ	2		
22	01550-0612A	ホルト	2		
23	02112-0510B	スクリュ	1		



FIG.467A

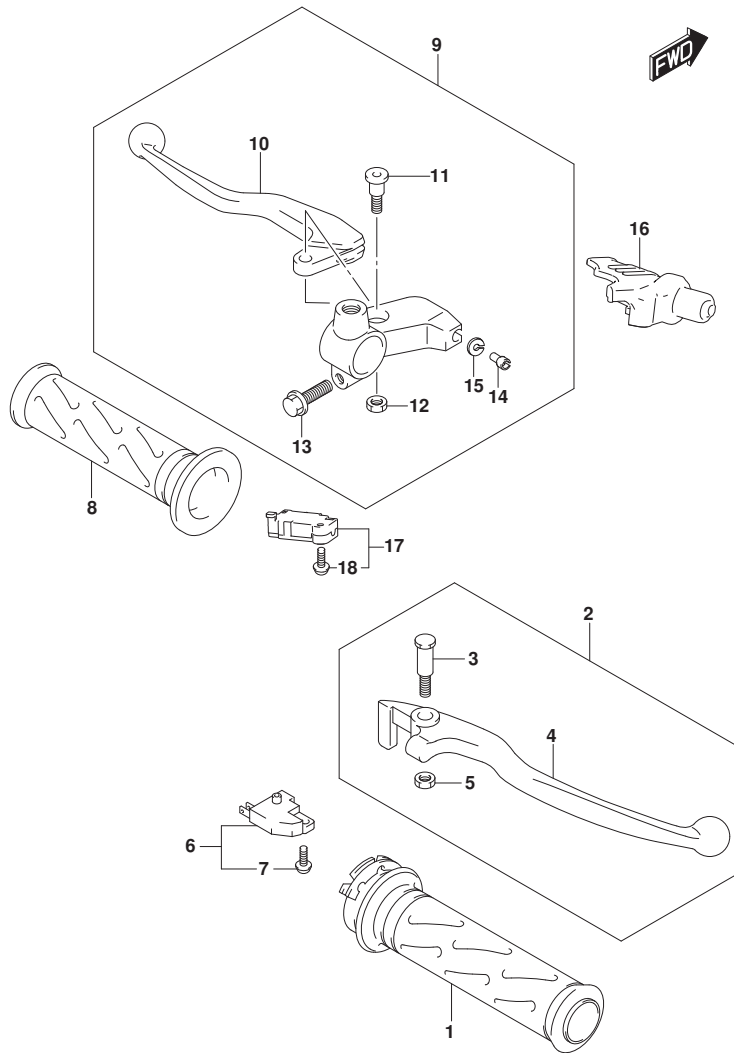


FIG. 467A (1-E-12) ハンドルレバー

見出番号	品番	品名	使用個数	備考	標準作業時間
1	57110-30H11	ケーブルリフト, スロットル	1		0.9
2	57300-41K00	レバーアタッチ, フレーキ	1		0.2
3	57431-30H20	ボルト, フレーキレバーピボット	1		
4	57421-41K00	レバー, フレーキ	1		0.2
5	57433-30H10	ナット, フレーキレバーピボット	1		
6	57460-14J02	スイッチアタッチ, フロントブレーキ	1		0.2
7	57465-17C00	スクリュー, サイズワッシャ (4X12)	1		
8	57211-22D12	ケーブルリフト, レフト	1		
9	57500-41K00	レバーアタッチ, クラッチ	1		0.7
10	57621-41K00	レバー, クラッチ	1		0.7
11	57431-41K00	ボルト, クラッチレバーピボット	1		
12	08319-2106A	ナット	1		
13	01547-0620B	ボルト	1		
14	57441-41K00	アシスタ, クラッチケーブル	1		
15	57442-41K00	ナット, ロック	1		
16	57661-41K00	カバー, クラッチレバー	1		
17	37560-41K00	スイッチアタッチ, クラッチ	1		0.2
18	37562-41K00	スクリュー, クラッチスイッチ	1		



FIG.474A

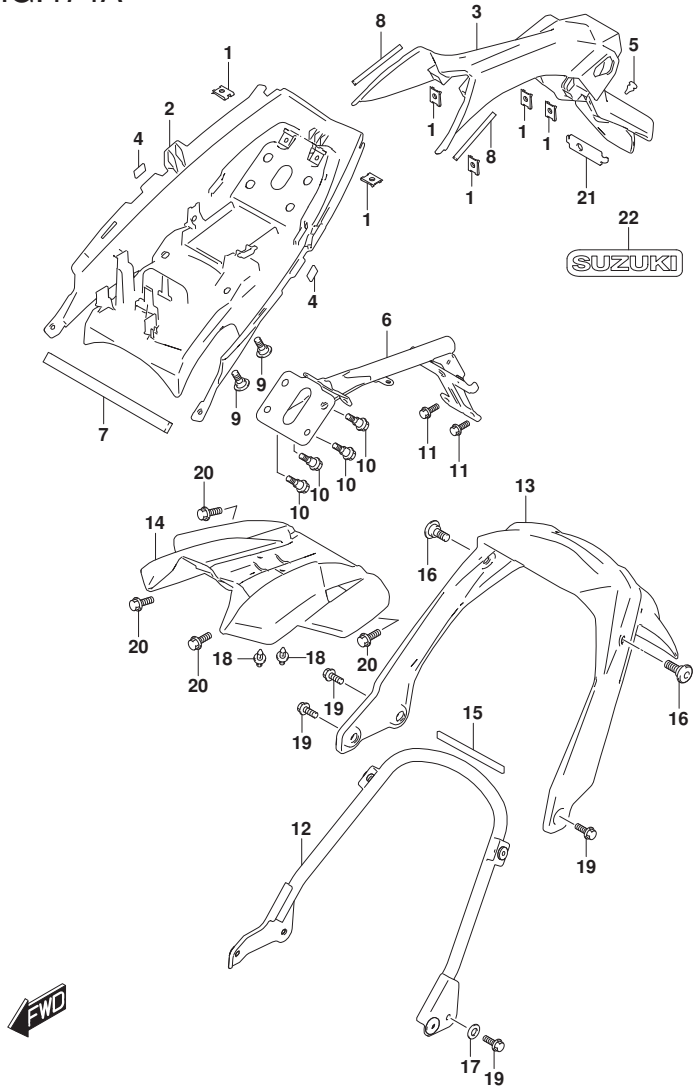


FIG.474A (1-E-13) リヤ フェンダ\*

見出番号	品番	品名	使用個数	備考	標準作業時間
1	35157-34J00	ナット (M6)	6		
2	63111-41K00	フェンダ*, リヤフロント	1		0.9
3	63112-41K00	フェンダ*, リヤリヤ	1		0.8
4	63114-41K00	クッション, フェンダ* リヤフロント	2		
5	63118-41K00	ブラケット*, リヤフェンダ*	1		
6	63130-41K00	ブラケット, リヤフェンダ*	1		
7	63191-34J00	クッション, リヤフェンダ*	1		
8	63191-41K00	クッション, リヤフェンダ*	2		
9	94413-30H10	ホルト (6X16.5)	2		
10	09111-06072	ホルト (6X17.8)	4		
11	01550-0616B	ホルト	2		
12	63110-41K00	ブラケット, リヤフェンダ* ロア	1		0.2
13	63411-41K00	フェンダ*, リヤロアセンタ	1		
14	63412-41K00	エクステンション, リヤフェンダ*	1		
15	63413-41K00	クッション, リヤフェンダ* ロア	1		
16	09139-06230	スクリュ (6X13)	2		
17	09160-08156	ワッシャ (8.5X20X1.6)	1		
18	09409-06L07	クリップ*	2		
19	01550-0820B	ホルト	4		
20	09111-06102	ホルト (6X14.8)	4		
21	63121-34J00	ブラケット, リヤライセンス	1		
22	68171-41K00	エンブレム, "SUZUKI"	1		

FIG.481A

FIG. 481A (1-E-14) カウリング\* ホﾞテ-

見出番号	品番	品名	使用個数	備考	標準作業時間
1	47349-34J01	ナツト (M5)	2		
2	94421-41K00-YKV	ﾊﾞﾈﾙ, ﾒｰﾀﾞ (ﾌﾞﾗｯｸ)	1		0.9
3	09409-06L07	ｸﾘｯﾌﾟ*	2		
4	94621-34J10	ﾎﾞﾙﾄ, ﾌﾞﾚｰｽｶウﾘﾝｸﾞ*	2		
5	09139-05096	ﾎﾞﾙﾄ (5X13)	2		
6	09409-08L09	ｸﾘｯﾌﾟ*	2		
7	47161-44J00	ｸﾞｯｼﾞｮﾝ (6X18X6)	1		
8-1	94411-41K00-YKV	ｶウﾘﾝｸﾞ*, ﾎﾞﾃ- (ﾌﾞﾗｯｸ)	1		1.2
8-2	94411-41K00-YUA	ｶウﾘﾝｸﾞ*, ﾎﾞﾃ- (ﾌﾞﾙｰ)	1		1.2
9	94412-34J00	ｸﾞｯｼﾞｮﾝ, ﾐﾗｰﾌﾞﾗｯｹｯﾄ	2		
10	94412-41K00	ｶウﾘﾝｸﾞ*, ﾎﾞﾃ- ﾂｰﾌﾟ	1		0.6
11	94422-41K00	ﾊﾞﾈﾙ, ﾀﾞｲﾄﾞ, ﾗｲﾄ	1		0.6
12	94423-41K00	ﾊﾞﾈﾙ, ﾀﾞｲﾄﾞ, ﾚﾌﾄ	1		
13	94510-41K00	ﾌﾞﾚｰｽ, ｶウﾘﾝｸﾞ*	1		1.2
14	94611-41K00	ｳｲﾝﾄﾞ ﾍﾞﾙﾝ	1		0.3
15	94618-34J01	ﾅｯﾄ, ｳｲﾝﾄﾞ ﾍﾞﾙﾝ	2		
16	94621-41K00	ｽｸﾘﾕ, ｳｲﾝﾄﾞ ﾍﾞﾙﾝ	2		
17	09139-05091	ｽｸﾘﾕ (5X13)	2		
18	09148-05060	ﾅｯﾄ (M5)	2		
19	09409-06L07	ｸﾘｯﾌﾟ*	4		
20	03541-0516A	ｽｸﾘﾕ	6		
21	63191-34J00	ｸﾞｯｼﾞｮﾝ, ﾗｲﾌﾞｪﾝﾀﾞ*	2		
22	68252-34J00	ﾃｰﾌﾟ*, ﾎｲｰﾙNO. 2	5		
23	94424-41K00	ｸﾞｯｼﾞｮﾝ, ﾒｰﾀﾞﾊﾞﾈﾙ	2		

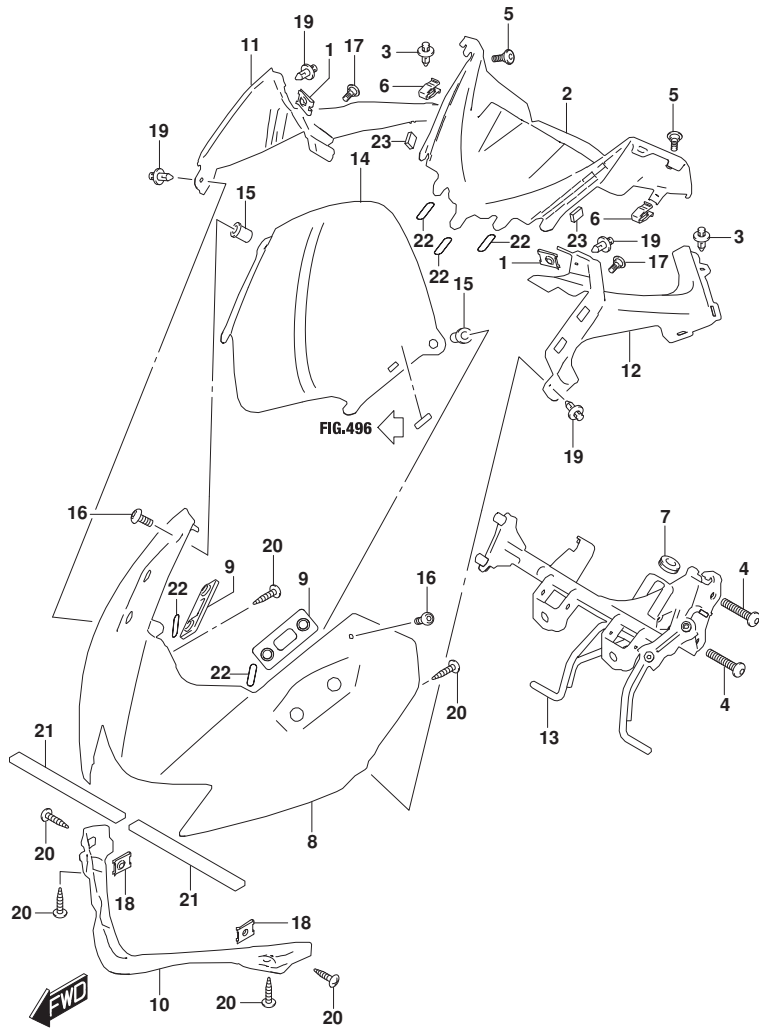


FIG.483A

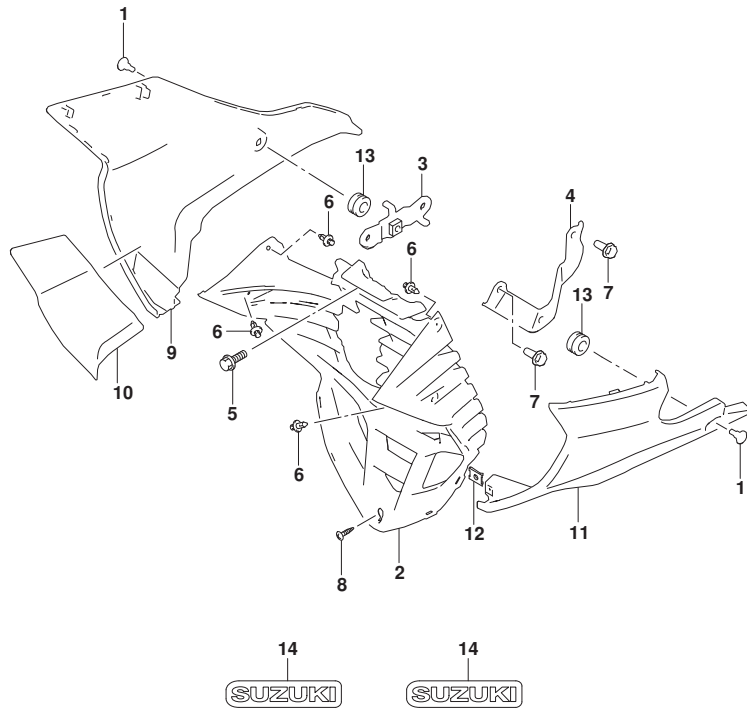


FIG. 483A (1-F-2) アンタ カウリング

見出番号	品番	品名	使用個数	備考	標準作業時間
1	47123-41K00	スクリュ (6X20)	2		
2	94491-41K00	カウリング, アンタ センタ	1		0.6
3	94570-41K00	ブラケット, アンタ カウリング, ライト	1		0.6
4	94580-41K00	ブラケット, アンタ カウリング レフト	1		0.6
5	09111-06088	ボルト (6X13.5)	1		
6	09409-06L07	クリップ	4		
7	01550-0616A	ボルト	2		
8	03541-0516A	スクリュ	1		
9-1	94471-41K00-YKV	カウリング, アンタ, ライト (フ ラック)	1		0.6
9-2	94471-41K00-YUA	カウリング, アンタ, ライト (フルー)	1		0.6
10	94472-41K00	シールド, アンタ カウリング ヒート	1		
11-1	94481-41K00-YKV	カウリング, アンタ, レフト (フ ラック)	1		0.6
11-2	94481-41K00-YUA	カウリング, アンタ, レフト (フルー)	1		0.6
12	09148-05060	ナット (M5)	1		
13	09320-09016	クッション (9X18X9.5)	2		
14-1	68181-41K00-AHW	エンブレム, "SUZUKI"	2	FOR YKV	
14-2	68181-41K00-CAU	エンブレム, "SUZUKI"	2	FOR YUA	



FIG.485A

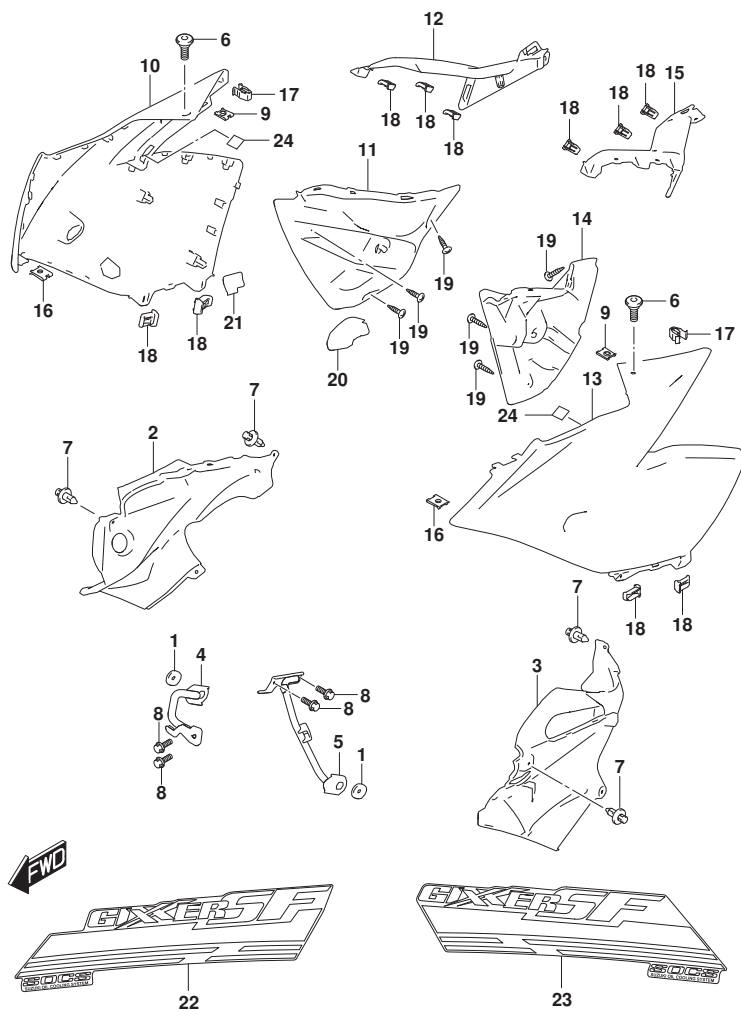


FIG. 485A (1-F-3) サイド カウリング\*

見出番号	品番	品名	使用個数	備考	標準作業時間
1	47315-41K00	クッション(8-14X26-32X7)	2		
2	94461-41K00	カウリング, サイド インナライト	1		0.6
3	94462-41K00	カウリング, サイド インナレフト	1		0.6
4	94530-41K00	ブラケット, サイド カウリング ライト	1		1.2
5	94540-41K10	ブラケット, サイド カウリング, レフト	1		1.2
6	09139-05096	ボルト(5X13)	2		
7	09409-06L07	クリップ	4		
8	01550-0616A	ボルト	4		
9	47349-34J01	ナット(M5)	2		
10-1	94431-41K02-YKV	カウリング, サイド, ライト(フ ラック)	1		0.6
10-2	94431-41K02-YUA	カウリング, サイド, ライト(フ ルー)	1		0.6
11	94432-41K00	カバー, サイド カウリング インナライト	1		0.6
12	94433-41K00	カバー, サイド カウリング ライト	1		0.6
13-1	94441-41K02-YKV	カウリング, サイド, レフト(フ ラック)	1		0.6
13-2	94441-41K02-YUA	カウリング, サイド, レフト(フ ルー)	1		0.6
14	94442-41K00	カバー, サイド カウリング インナレフト	1		0.6
15	94443-41K00	カバー, サイド カウリング レフト	1		0.6
16	09148-05060	ナット(M5)	2		
17	09409-08L09	クリップ	2		
18	09409-08009	クリップ, サイド カウル	10		
19	03541-0516A	スクリュー	6		
20	94434-41K00	シールド, サイド カバー ヒート	1		
21	94435-41K00	シールド, サイド カウリング ヒート	1		
22-1	68183-41K30-CKF	テーフ, カウリング サイド, ライト	1	FOR YUA	
22-2	68183-41K30-CKL	テーフ, カウリング サイド, ライト	1	FOR YKV	

FIG.485A

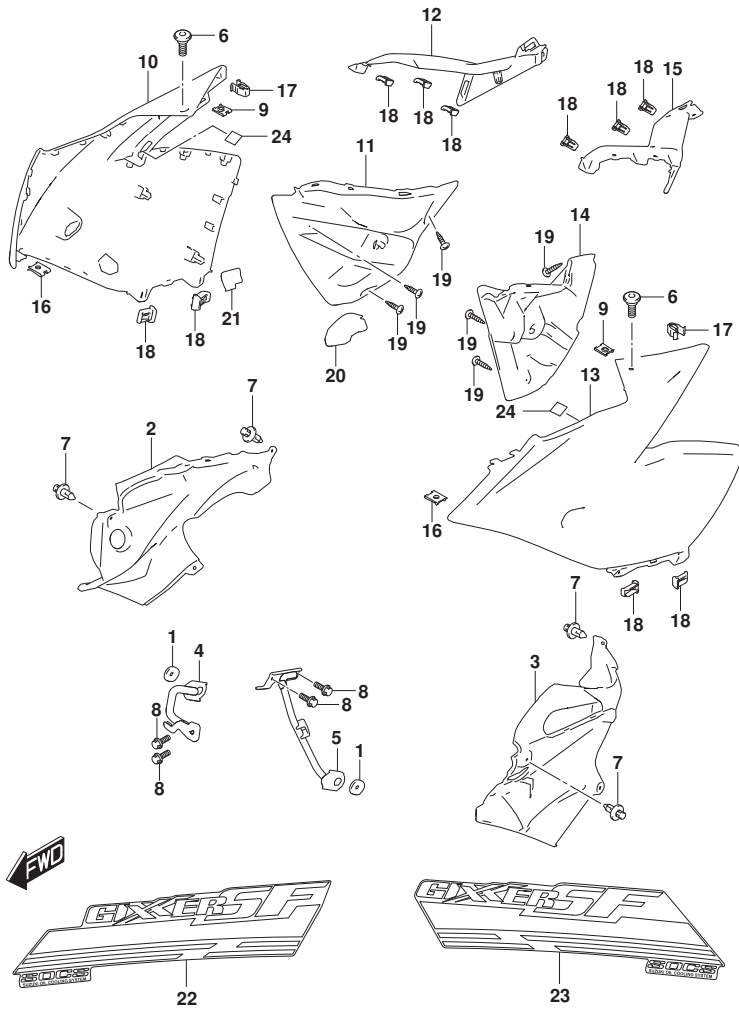


FIG. 485A (1-F-4) サイド カウリング\*

見出番号	品番	品名	使用個数	備考	標準 作業時間
23-1	68193-41K30-CKF	テープ, カウリング* サイド*, レフト	1	FOR YUA	
23-2	68193-41K30-CKL	テープ, カウリング* サイド*, レフト	1	FOR YKV	
24	94642-10GA0	クッション (15X15X2)	2		

FIG.496A

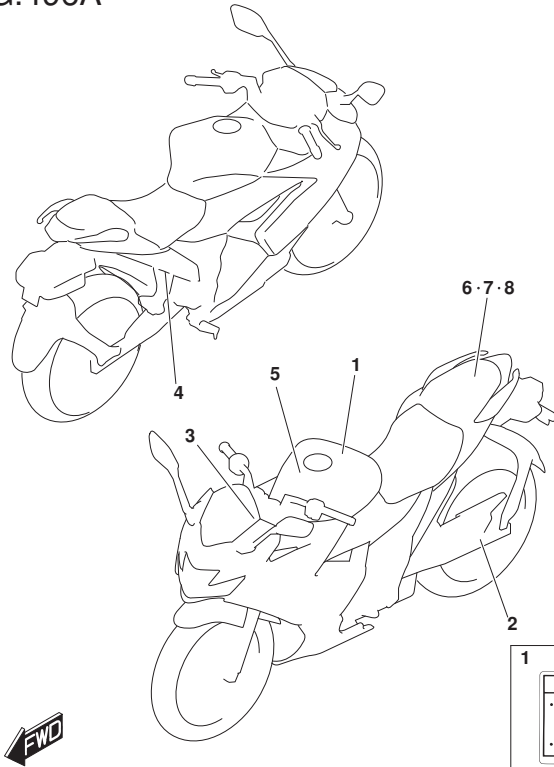


FIG. 496A (1-F-5) ラベル

見出番号	品番	品名	使用個数	備考	標準作業時間
1	68319-49J00	ラベル, セネルウオニング	1		
2	68332-41K10	ラベル, タイインフォメーション	1		
3	68612-31J01	ラベル, カウリング	1		
4	68386-28H01	ラベル, ブレーキフルード インフォメーション	1		
5	68386-34J01	ラベル, ブレーキフルード インフォメーション	1		
6	99011-41K40	マニュアル, オーナース	1		
7	99012-00328	マニュアル, メインテナンス	1		
8	99016-00300	マニュアル, セーフティ	1		

**2**

**3**

スズキ 株式会社

**4**

**警告**

DOT4ブレーキ液を  
ご使用ください。

**5**

**警告**

純正ブレーキ液  
DOT3またはDOT4  
をご使用ください。

**6**

取扱説明書

**7**

メンテナンスノート

**8**

安全運転のポイント

FIG.505A

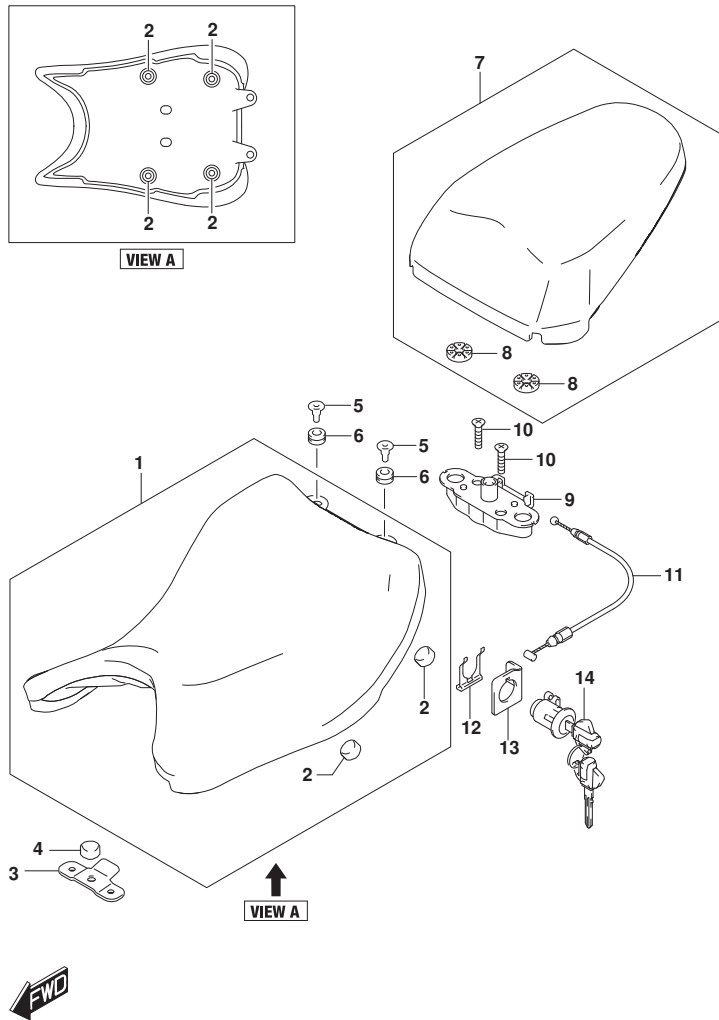


FIG. 505A (1-F-6) シート

見出番号	品番	品名	使用個数	備考	標準作業時間
1	45100-41K00-QQ4	シートアツシ	1		0.2
2	45148-27K00	クツシヨシ、シートマウン	4		
3	45316-41K00	ブラケツ、シートフロント	1		
4	45148-27K00	クツシヨシ、シートマウン	1		
5	45112-41K00	ボルト	2		
6	09320-09016	クツシヨシ(9X18X9.5)	2		
7	45300-41K00-QQ4	シートアツシ、ヒリオン	1		0.1
8	45213-28G20	クツシヨシ、シートロツクストライカ	2		
9	45220-28G21	ブラケツ、シートサポ	1		
10	02122-0630A	スクリユ	2		
11	45280-41K00	ケーブル、シートロツク	1		0.7
12	45288-20G20	ガイド、シートロツクケーブル	1		
13	45289-11F00	プレート、シートロツクアツシ	1		
14	95700-09870	ロツクアツシ、シート	1		

FIG.521A

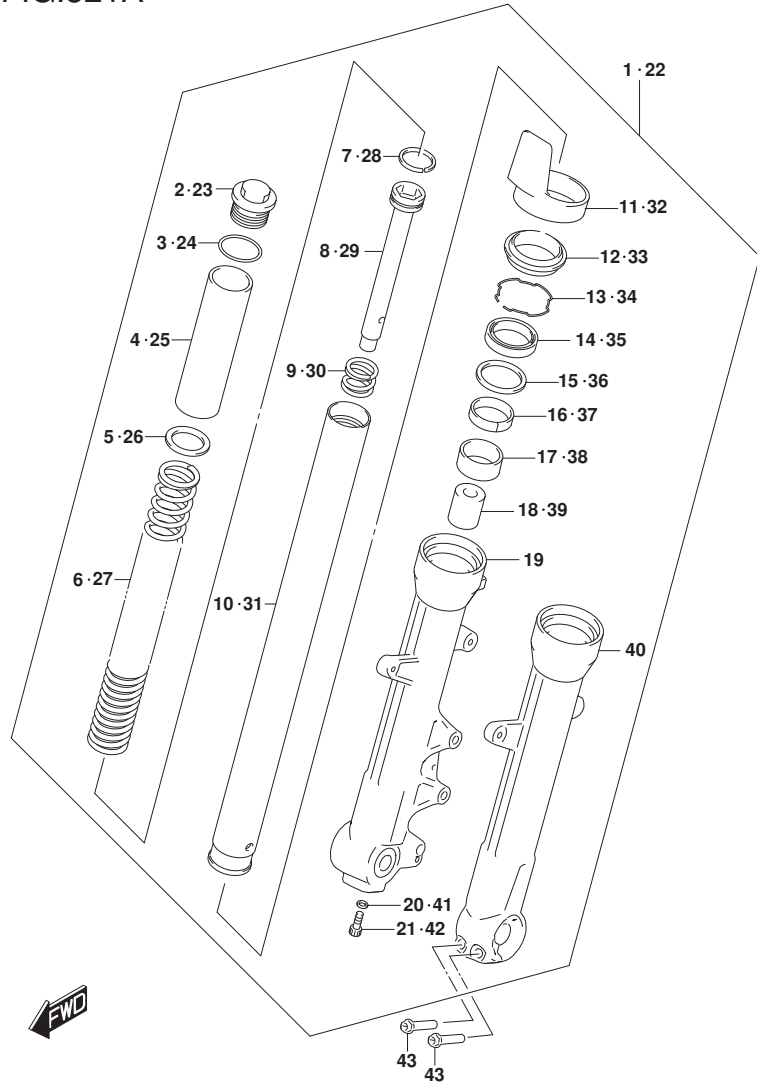


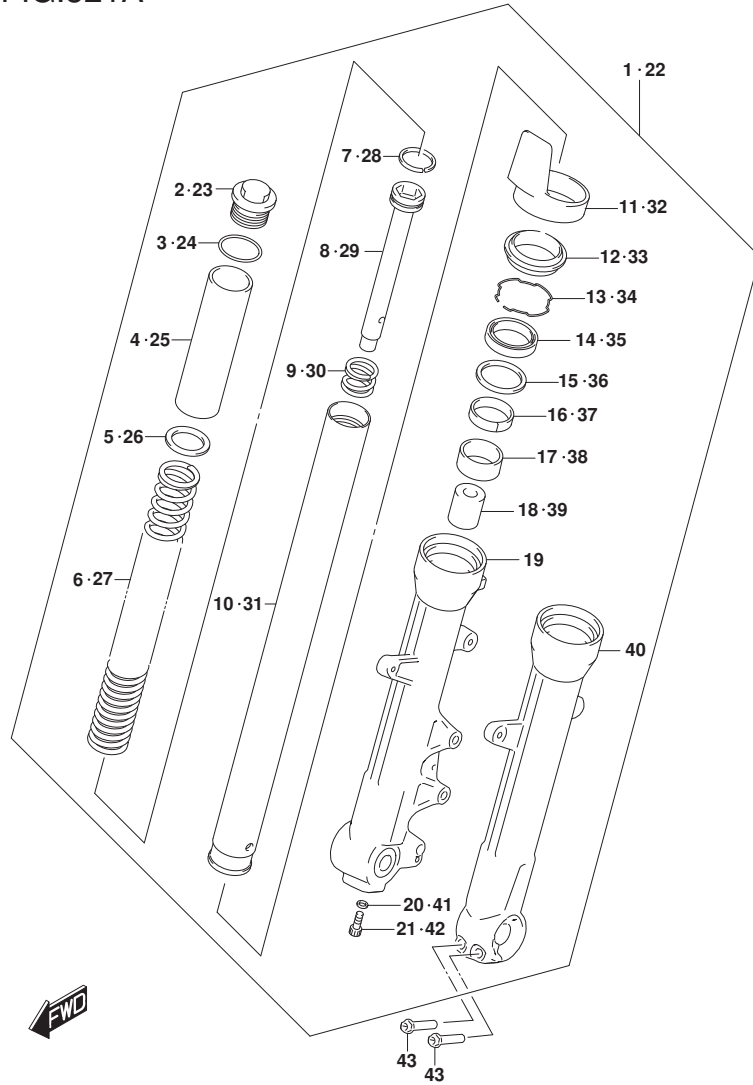
FIG. 521A (1-F-7) フロント フォーク ダンパ

見出番号	品番	品名	使用個数	備考	標準作業時間
1	51103-41K10-291	ダンパ アツシ, フロントフォークライト (ﾌﾞﾗｯｸ)	1		0.5
2	51113-27K00	・ボルト	1		
3	51181-34J00	・Oリング	1		
4	51176-41K10	・スペーサ, スﾌﾞﾘﾝｸﾞ アツﾊ	1		
5	51172-34J00	・ワッシャ	1		
6	51171-41K10	・ｽﾌﾞﾘﾝｸﾞ	1		0.9
7	51196-34J00	・ﾘﾝｸﾞ, ﾋﾞｽﾄﾝ	1		
8	51146-41K10	・ｼﾘﾝﾀﾞ	1		0.9
9	51177-34J00	・ｽﾌﾞﾘﾝｸﾞ, ﾚﾊﾞ ﾕﾝﾄﾞ	1		0.9
10	51110-27K00	・ﾁｭｰﾌﾞ, ﾐﾅ	1		0.9
11	51201-41K00	・ｶﾊﾞｰ, ﾌﾞﾛｯｷﾝｸﾞ	1		0.9
12	51173-34J00	・ｼｰﾙ, ﾀﾞｽﾄ	1		0.9
13	51156-34J00	・ﾘﾝｸﾞ, ﾏｯﾌﾟ	1		0.9
14	51153-34J00	・ｼｰﾙ, ﾀﾞｽﾄ	1		0.9
15	51158-34J00	・ワッシャ	1		
16	51167-34J00	・ﾒﾀﾙ, ﾏﾞﾗｲﾄﾞ	1		
17	51121-34J00	・ﾌﾞﾗｯｼｭ, ﾏﾞﾗｲﾄﾞ	1		0.9
18	51195-34J00	・ﾋﾞｰｽ, ﾀﾞｽﾄ	1		0.9
19	51131-41K00-291	・ﾁｭｰﾌﾞ, ﾏﾞﾗｲﾄﾞ (ﾌﾞﾗｯｸ)	1		0.9
20	51148-34J00	・ｶﾞｽ ﾙｯﾄ	1		
21	51147-41K00	・ボルト	1		
22	51104-41K10-291	ダンパ アツシ, フロントフォークライト (ﾌﾞﾗｯｸ)	1		0.5
23	51113-27K00	・ボルト	1		
24	51181-34J00	・Oリング	1		
25	51176-41K10	・スペーサ, スﾌﾞﾘﾝｸﾞ アツﾊ	1		
26	51172-34J00	・ワッシャ	1		



FIG.521A

FIG. 521A (1-F-8) フロント フォーク ダンパ



見出番号	品番	品名	使用個数	備考	標準作業時間
27	51171-41K10	・スフ リンク*	1		0.9
28	51196-34J00	・リンク*, ヒ ストン	1		
29	51146-41K10	・シリンダ*	1		0.9
30	51177-34J00	・スフ リンク*, リバ ウント*	1		0.9
31	51110-27K00	・チューブ, インナ	1		0.9
32	51201-41K00	・カバ -, フ ロテクション	1		0.9
33	51173-34J00	・シール, ダ スト	1		0.9
34	51156-34J00	・リンク*, スナツフ	1		0.9
35	51153-34J00	・シール, オイル	1		0.9
36	51158-34J00	・ワツシヤ	1		
37	51167-34J00	・メタル, スライド*	1		
38	51121-34J00	・ブ ツシュ, スライド*	1		0.9
39	51195-34J00	・ヒ - ス, オイルロツク	1		0.9
40	51141-41K00-291	・チューブ*, アウタレフト (フ ラツク)	1		0.9
41	51148-34J00	・ガ スケットロア	1		
42	51147-41K00	・ホ ルト	1		
43	51147-34J00	ホ ルト	2		

FIG.524A

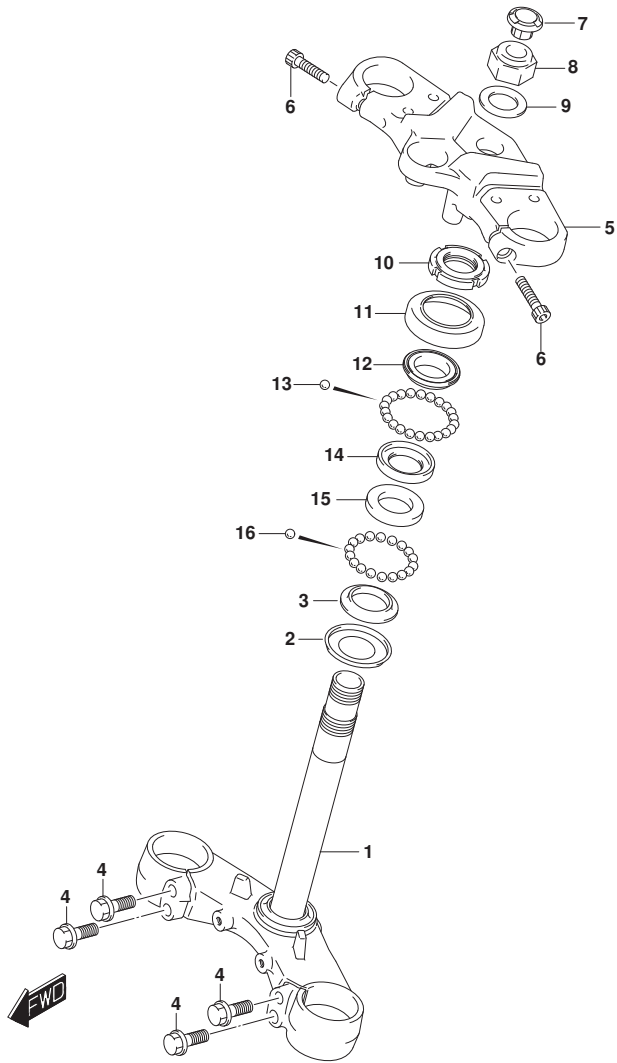


FIG. 524A (1-F-9) ステアリング ステム

見出番号	品番	品名	使用個数	備考	標準作業時間
1	51410-41K00	ブ ラケット, フロントフォークロア	1		1.5
2	51644-41K00	シール, ステアリング ロア	1		1.5
3	51622-41K00	レース, ステアリング アウタロア	1		1.5
4	51434-41K00	ボ ルト, フロントフォークロア <sup>2</sup> ブラケット	4		
5	51311-41K10-291	ブ ラケット, フロントフォークアツハ <sup>2</sup> (ブ ラック)	1		0.9
6	51328-34J00	ボ ルト	2		
7	51344-41K00	キャップ, ステアリング ステム	1		
8	51353-41K00	ナット, ステアリング ステムトップ	1		
9	51356-34J00	ワッシャ	1		
10	51631-28000	ナット, ステアリング ステム (25X44X10)	1		
11	51643-25001	ダ ストシール, ステアリング アツハ	1		0.9
12	51621-28000	レース, ステアリング アウタアツハ	1		0.9
13	06111-06003	ボ ルル	22		
14	51611-20002	レース, ステアリング インナアツハ	1		0.9
15	51611-33002	レース, ステアリング インナロア	1		1.5
16	06111-08004	ボ ルル	18		

FIG.530A

FIG. 530A (1-F-10) フロント ホール

見出番号	品番	品名	使用個数	備考	標準作業時間
1	54111-41K02-QC3	ホイール, フロント(ブラツク)	1		1.1
2	54731-41K00	スベ-サ, フロントハフ`ベ`アリング`	1		
3	54841-48H10	シール, ホールダ`スト	2		
4	08123-6302B	ベ`アリング`	2		0.6
5	43130-24A70	ハ`ルブ`アツシ, ホールリム	1		
6	*55110-41K11	タイヤ, フロント(110/70R17M/C54H)	1	SPORTMAX GPR-300F Z, DUNLOP	0.7
7	54711-41K00	アクスル, フロント	1		0.3
8	54751-41K00	スベ-サ, フロントアクスルライト	1		
9	59211-41K00	デ`イスク, フロントブ`レーキ	1		0.4
10	59218-34J20	ホ`ルト, フロントブ`レーキデ`イスク	5		
11	54162-41K00	リンク`, スビ`ード`センサフロント(50T)	1		0.4
12	07130-0512A	ホ`ルト	3		
13-1	55411-41K00	ハ`ランサ, ホールNO. 1	AR		
13-2	55412-41K00	ハ`ランサ, ホールNO. 2	AR		
13-3	55413-41K00	ハ`ランサ, ホールNO. 3	AR		
14	68251-42K20-B7P	テ-フ`, ホール, ライト	1		
15	68252-42K20-B7P	テ-フ`, ホール, レフト	1		

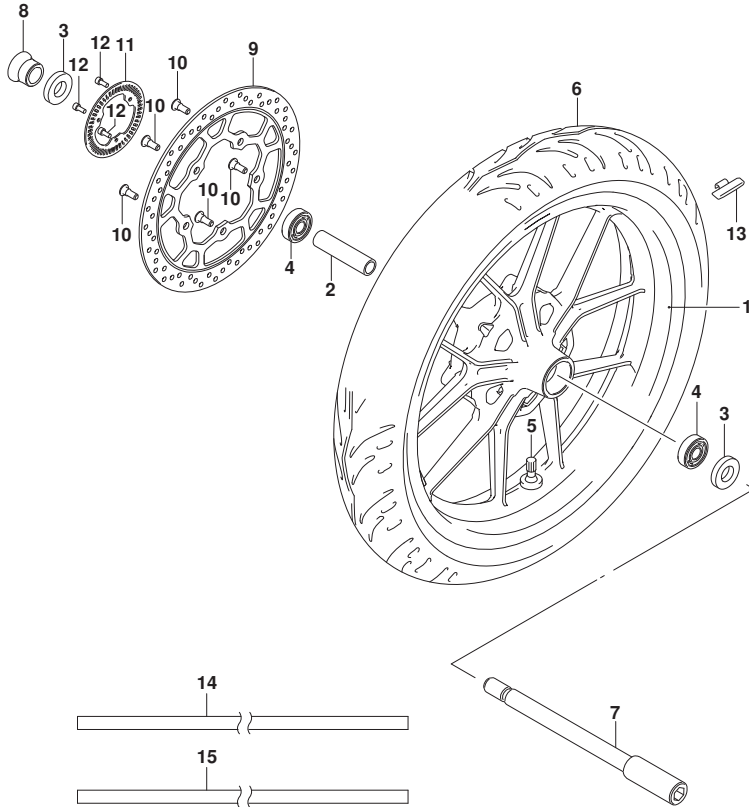


FIG.533A

FIG. 533A (1-F-11) ハイﾄﾞﾛﾘｯｸ ﾕﾆｯﾄ

見出番号	品番	品名	使用個数	備考	標準作業時間
1	55610-41K00	ユニットアツシ, ハイﾄﾞﾛﾘｯｸABS	1		0.8
2	55660-41K00	ホルﾀﾞ, ハイﾄﾞﾛﾘｯｸﾕﾆｯﾄABS	1		
3	01547-0612B	ﾎﾙﾄ	2		
4	55661-34J00	ﾎﾙﾄ	2		
5	55662-10G00	ｽﾍﾟｰｻ, ハイﾄﾞﾛﾘｯｸﾕﾆｯﾄﾏｳﾝﾁﾝｸﾞ	2		
6	55663-34J00	ﾗﾊﾞｰ, ハイﾄﾞﾛﾘｯｸﾕﾆｯﾄﾏｳﾝﾁﾝｸﾞ	2		
7	55710-41K00	ｾﾝｻ, フﾚﾝﾄﾎｲｰﾙｽﾍﾟｰﾄﾞ	1		0.7
8	01547-0616B	ﾎﾙﾄ	2		
9	55731-41K00	ｸﾗﾝﾌﾟ, フﾚﾝﾄﾎｲｰﾙｽﾍﾟｰﾄﾞ ｾﾝｻ	1		
10	01547-0616B	ﾎﾙﾄ	1		
11	65710-41K00	ｾﾝｻ, リｱﾎｲｰﾙｽﾍﾟｰﾄﾞ	1		0.7
12	01547-0616B	ﾎﾙﾄ	1		
13	65741-41K00	ｶﾞｲﾄﾞ, リｱﾎｲｰﾙｽﾍﾟｰﾄﾞ ｾﾝｻﾘｰﾄﾞ	1		
14	09407-14407	ｸﾗﾝﾌﾟ (L:145)	4		
15	55734-27K00	ｸﾗﾝﾌﾟ, ｾﾝｻ	6		

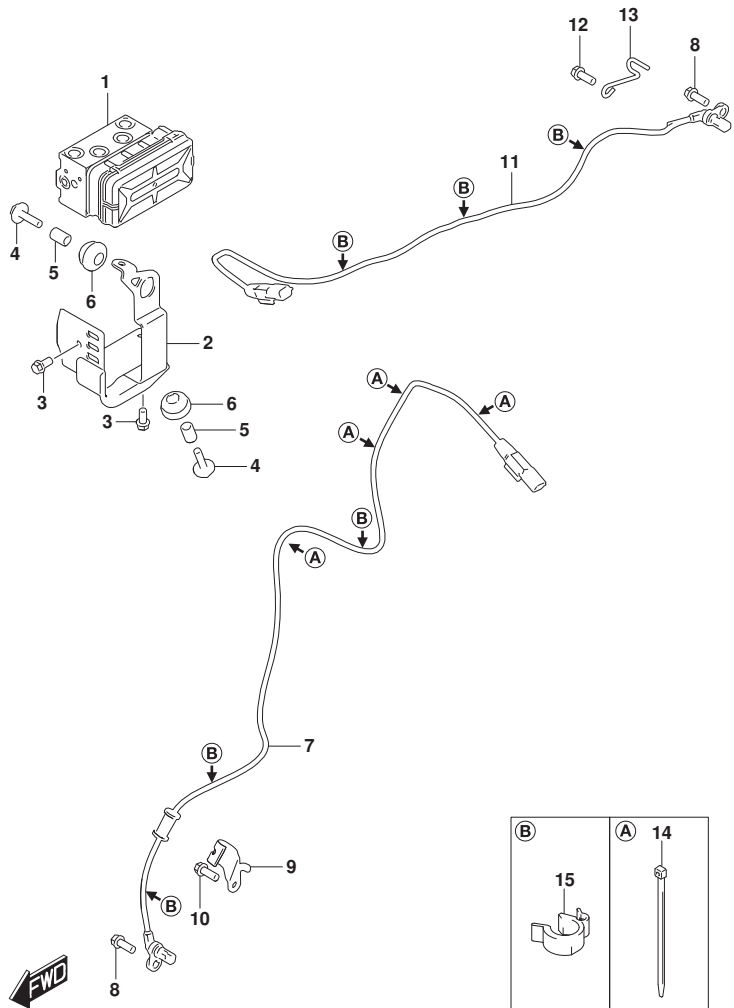


FIG.535A

FIG. 535A (1-F-12) フロント キャリパ

見出番号	品番	品名	使用個数	備考	標準作業時間
1	59100-34J40	キャリパ アツシ, フロント, ライト	1		0.3
2	59100-34870	・ヒストンセット	1		0.5
3	59100-34860	・シールセット, ヒストン	1		0.5
4	59100-34891	・ハットセット	1		0.2
5	59141-34J10	・ピン	1		
6	59746-34J00	・クリップ	2		
7	59315-34J00	・スフリンク	1		
8	59108-34J00	・ダストカバー	1		
9	59109-34J00	・インシュレータ	1		
10	59351-34J00	・ブラケット	1		
11	59187-34J00	・ピン	1		
12	59188-34J00	・スペーサ	1		
13	59382-34J00	・ピン	1		
14	59145-34J00	・ストッパ	1		
15	59665-34J00	・サークリップ	1		
16	59121-30H00	・スクリュ, フリター	1		
17	59122-30H00	・キャップ, フリター	1		
18	01550-0835A	ボルト	2		

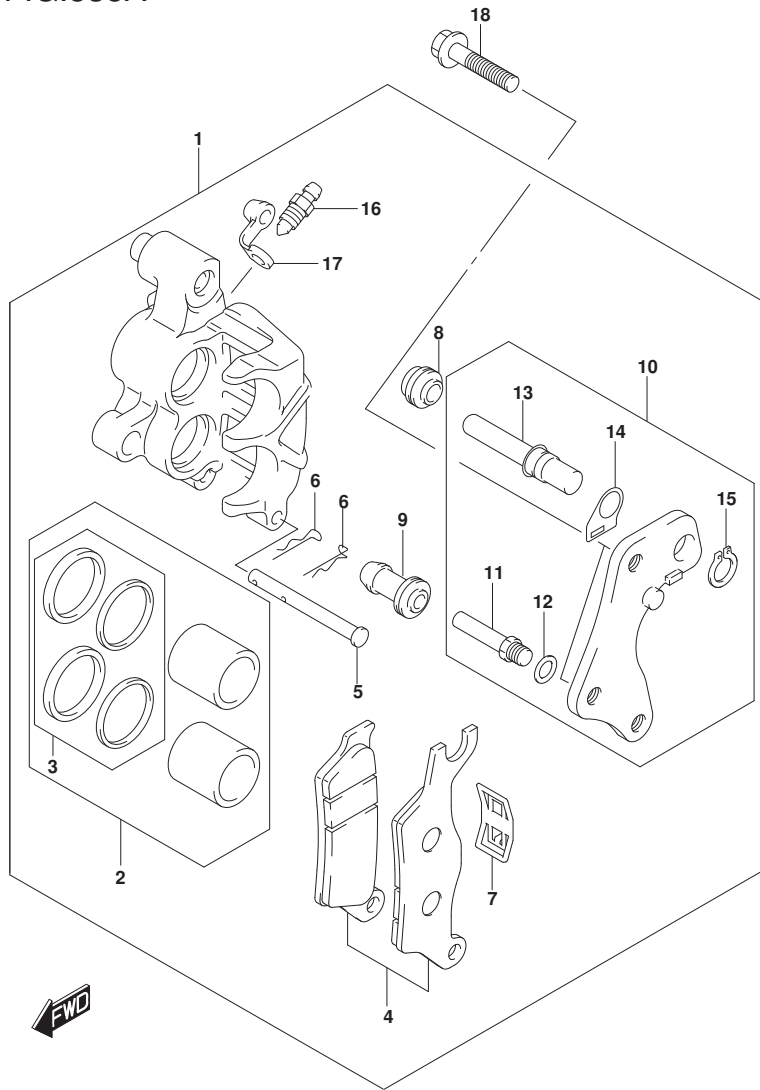


FIG.536A

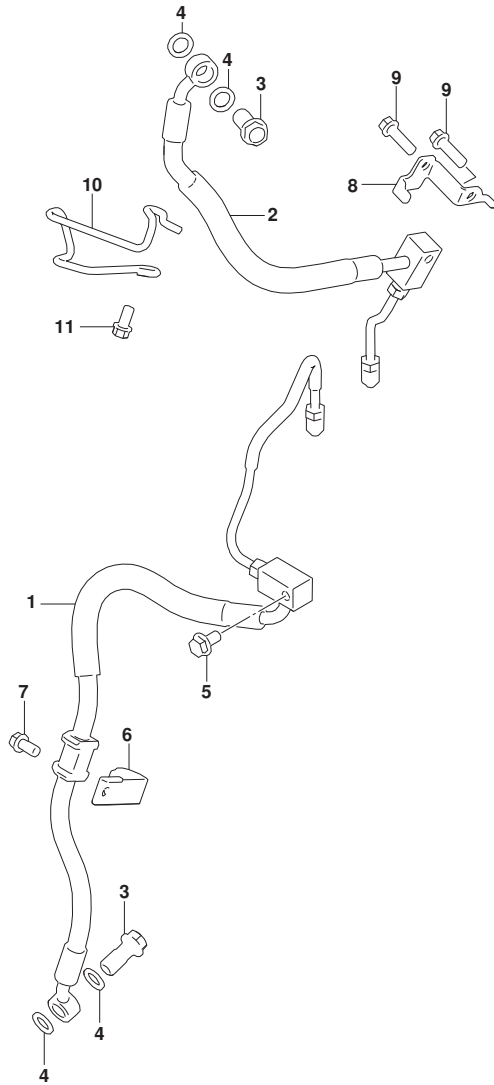


FIG. 536A (1-F-13) フロント ブレーキホース

見出番号	品番	品名	使用個数	備考	標準作業時間
1	59400-41K00	ホースアツシ, ユニットツフフロントブレーキヤリハ	1		0.7
2	59200-41K10	ホースアツシ, フロントブレーキマスタツユニット	1		0.7
3	59492-30H40	ホルト, ブレーキフルード (M10X1.25)	2		
4	59502-30H00	ワツシヤ, ブレーキフルード	4		
5	01550-0612B	ホルト	1		
6	59266-34J00	クランツ, フロントブレーキホースNO. 1	1		
7	01547-0612B	ホルト	1		
8	59541-41K00	ガイド, フロントブレーキホース	1		
9	01547-0620B	ホルト	2		
10	59243-42K00	ガイド, フロントブレーキホース	1		
11	01547-0612B	ホルト	1		

FIG.537A

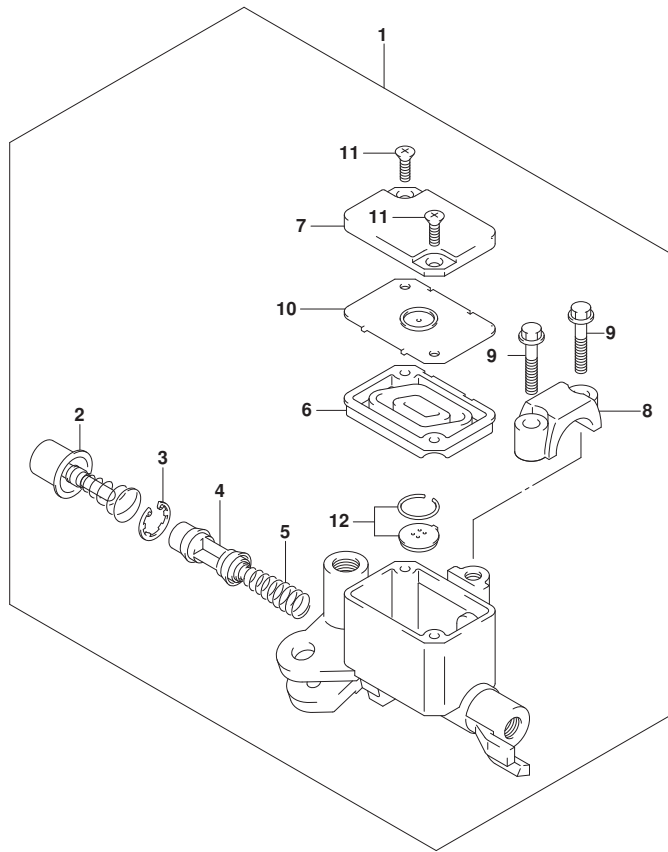


FIG. 537A (1-F-14) フロント マスタ シリンダ\*

見出番号	品番	品名	使用個数	備考	標準作業時間
1	59600-30H30	シリンダ* アツシ, フロントマスタ	1		0.3
2	59870-30H00	・フ ッシユロツト* アツシ	1		0.5
3	59665-30H00	・サークリツプ*	1		0.5
4	59610-30H00	・ピ ストンアツシ	1		0.5
5	57318-30H00	・スプリング*	1		
6	59667-12K00	・タ イヤフラム	1		
7	59687-30H20	・カバー	1		
8	59671-30H00	・クランプ*	1		
9	59688-30H00	・スクリユ	2		
10	59668-30H00	・フ レート, タ イヤフラム	1		
11	59691-30H00	・フラツトスクリユ	2		
12	59669-30H00	・キャツプ*	1		0.2



FIG.541A

FIG. 541A (1-G-2) リヤ スイング アーム

見出番号	品番	品名	使用個数	備考	標準作業時間
1	61000-41K10	スイング アームアツシ, リヤ	1		1.3
2	61280-41K00	スペーサ, リヤスイング アームヒ ホット	1		
3	09263-22077	ベアリング	2		
4	61251-41K00	スペーサ, リヤスイング アームヒ ホットベアリング	2		
5	09160-14079	ワッシャ	2		
6	61262-41K00	カバー, リヤスイング アームヒ ホットダスト	2		
7	08319-2114A	ナット	1		
8	09160-14078	ワッシャ	1		
9	61211-30H00	シャフト, リヤスイング アームヒ ホット	1		0.8
10	61273-41K00	バツファ, チェンタツチデ イフエンス	1		
11	09111-06072	ホルト (6X17.8)	1		

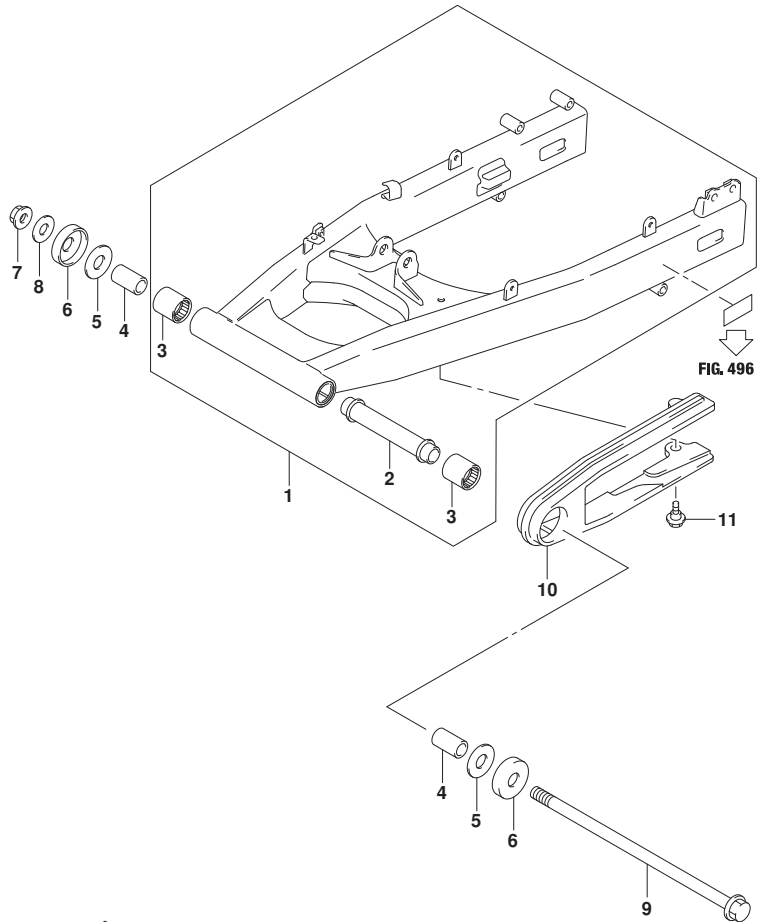




FIG.545A

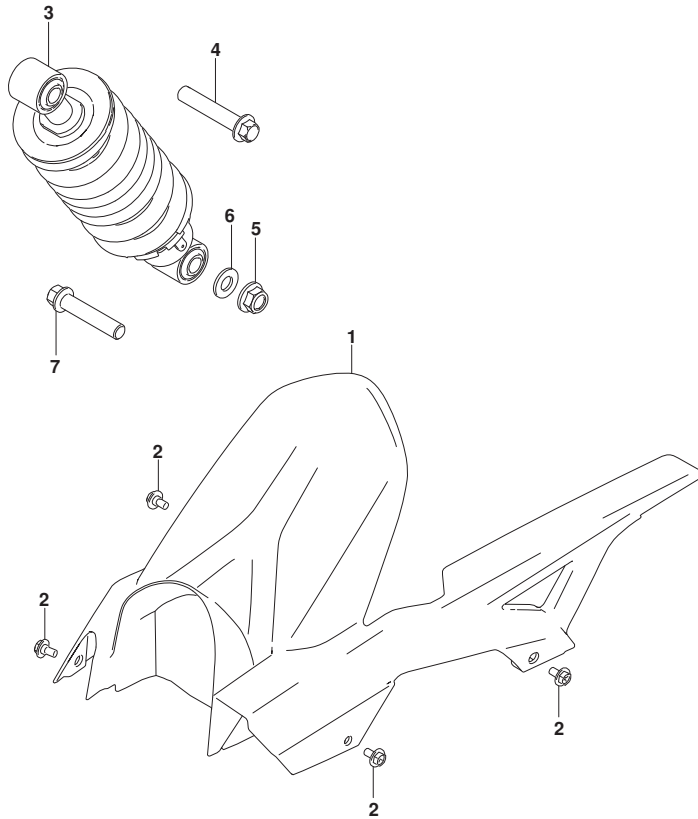


FIG. 545A (1-G-3) リヤ ショック アブソーバ

見出番号	品番	品名	使用個数	備考	標準作業時間
1	61311-41K00	ケース, チェーン	1		0.2
2	09111-06107	ボルト (6X12)	4		
3	62100-41K00-28W	アブソーバアツシ, リヤショック (ホワイト)	1		0.4
4	62658-47H00	ボルト, リヤクツシヨソレバ	1		
5	09159-12082	ナット	1		
6	09160-12131	ワッシャ	1		
7	62668-30B00	ボルト, リヤクツシヨソレバ - フロント	1		



FIG.550A

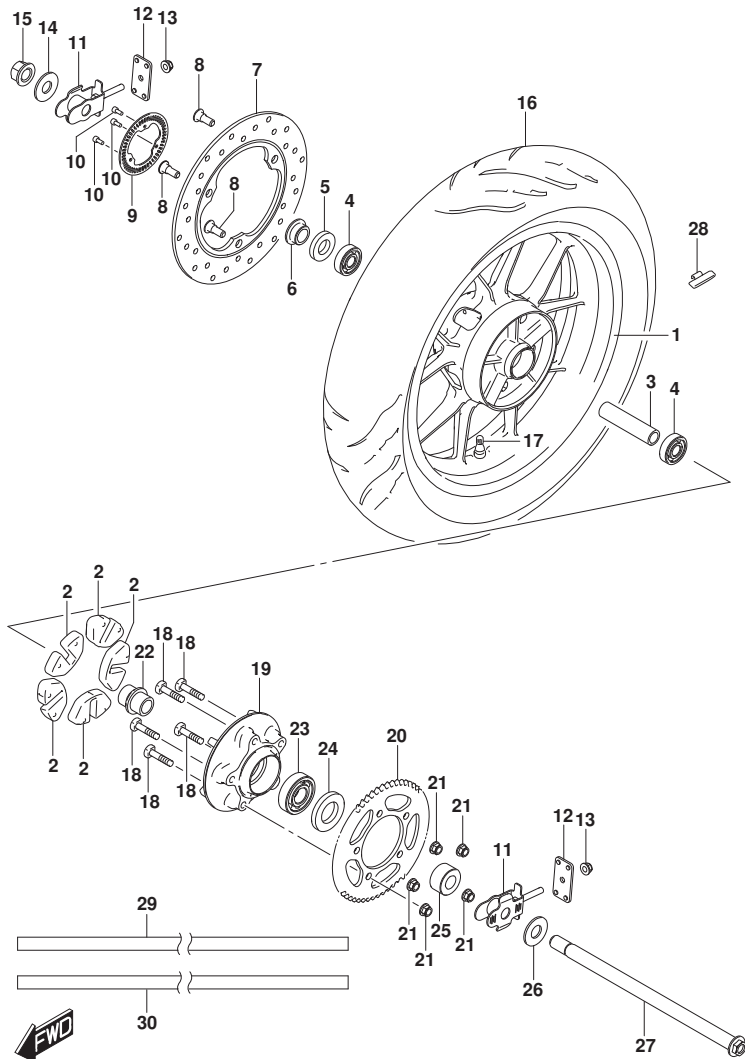


FIG. 550A (1-G-4) リヤ ホイール

見出番号	品番	品名	使用個数	備考	標準作業時間
1	64111-41K02-QC3	ホイール, リヤ	1		0.9
2	64651-20L00	アブソーバ, リヤハブシヨツク	5		
3	64731-41K00	スベ一サ, リヤホイールハブベアリング	1		
4	08123-6303B	ベアリング	2		0.7
5	64841-41K00	シール, リヤハブベアリング	1		
6	64741-41K00	スベ一サ, リヤアクスル, ライト	1		
7	69211-41K00	ディスク, リヤブレーキ	1		0.6
8	59218-34J20	ホルト, フロントブレーキディスク	3		
9	54162-41K00	リング, スピートセンサフロント (50T)	1		
10	07130-0512A	ホルト	3		
11	61410-41K00	アシヤスタ, チェーン	2		
12	61421-41K00	プレート, チェーンアシヤスタガイド	2		
13	08319-3108A	ナット	2		
14	61445-41K00	ワツシヤ, リヤアクスルライト	1		
15	64721-41K00	ナット, リヤアクスル	1		
16	*65110-41K11	タイヤ, リヤ (150/60R17M/C66H)	1	SPORTMAX GPR-300F Z, DUNLOP	0.6
17	43130-24A70	ハブアツシ, ホイールリム	1		
18	64541-41K00	ホルト, リヤスプロケット	5		
19	64611-01D10	ドラム, リヤスプロケット	1		
20	64511-41K00	スプロケット, リヤ (40T-520)	1		0.6
21	08319-3110A	ナット	5		
22	64733-01D00	リテーナ, リヤスプロケットドラム	1		
23	08133-6305B	ベアリング	1		0.7
24	64831-41K00	シール, リヤスプロケットドラムオイル	1		

FIG.550A

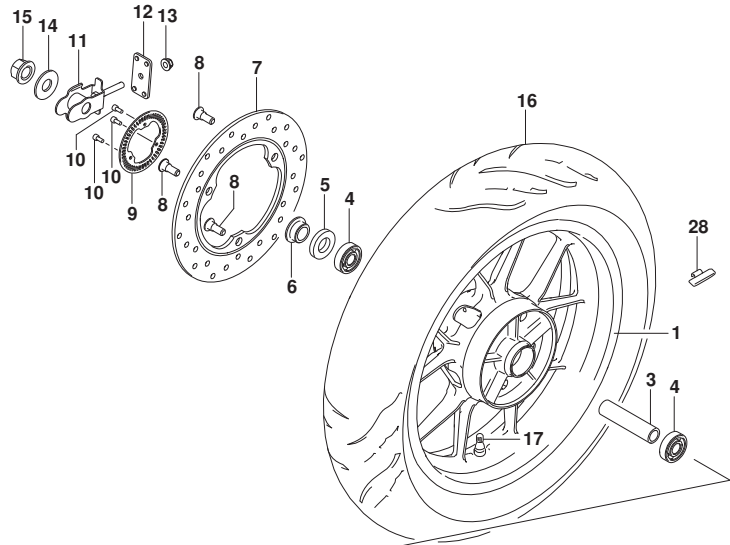


FIG. 550A (1-G-5) リヤ ホイール

見出番号	品番	品名	使用個数	備考	標準作業時間
25	64751-41K00	スベークサ, リヤアクスル, レフト	1		
26	61455-41K00	ワッシャ, リヤアクスルレフト	1		
27	64711-41K00	アクスル, リヤ	1		0.7
28-1	55411-41K00	パランサ, ホイールNO. 1	AR		
28-2	55412-41K00	パランサ, ホイールNO. 2	AR		
28-3	55413-41K00	パランサ, ホイールNO. 3	AR		
29	68251-42K20-B7P	テーパー, ホイール, ライト	1		
30	68252-42K20-B7P	テーパー, ホイール, レフト	1		

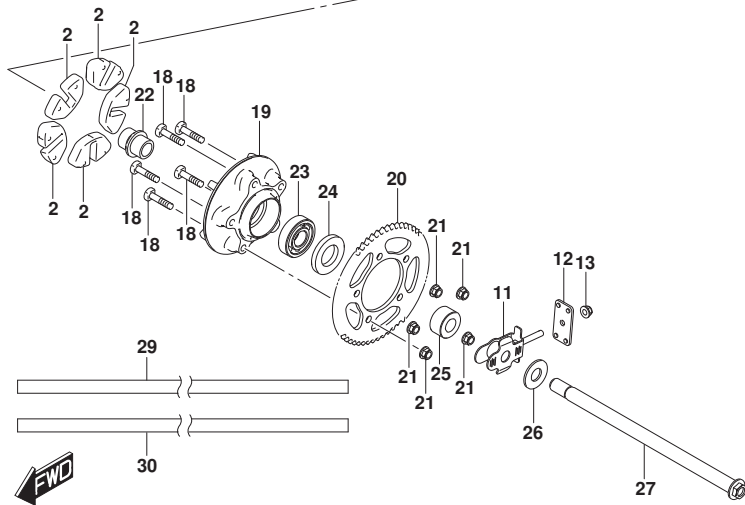


FIG.555A

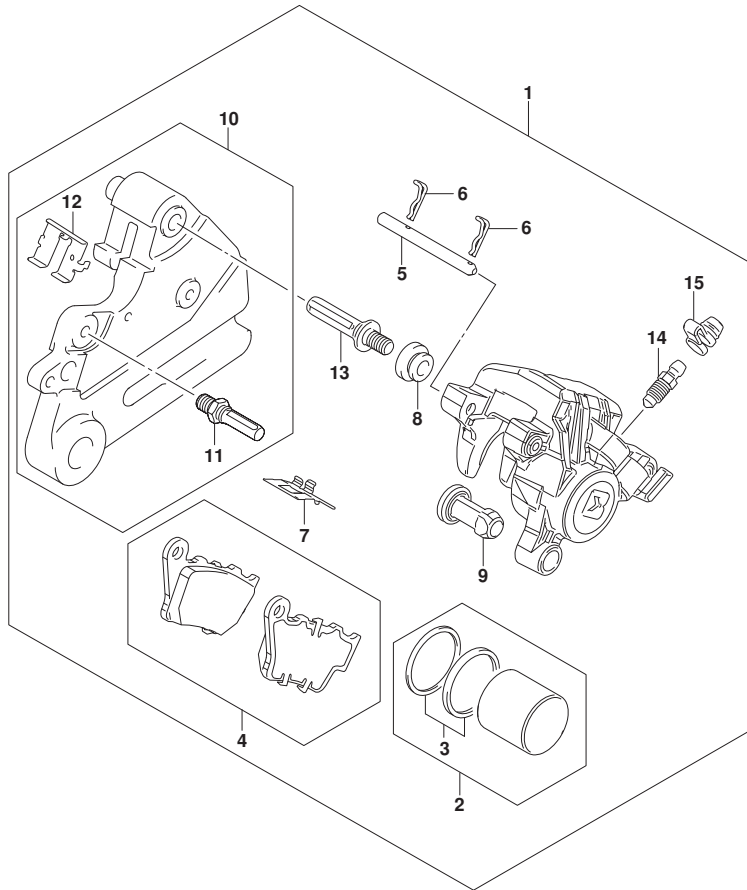


FIG. 555A (1-G-6) リヤ キャリパ

見出番号	品番	品名	使用個数	備考	標準作業時間
1	69100-41K00	キャリパ アツシ, リヤ	1		0.8
2	69100-27870	・ピistonセット	1		0.9
3	69100-27860	・・シールセット	1		0.9
4	69100-27890	・ハットセット	1		0.2
5	69345-27K00	・ピン, ハット	1		
6	69746-27K00	・クリップ	2		
7	69115-27K00	・スプリング, ハット	1		
8	59108-34J00	・ダストカバー	1		0.9
9	59109-34J00	・インシュレータ	1		
10	69720-41K00	・ブラケット	1		
11	59187-34J00	・ピン	1		
12	69116-27K00	・リテーナ	1		
13	69187-27K00	・ピン	1		
14	59121-30H00	・スクリュー, ブリケット	1		
15	59122-30H00	・キャップ, ブリケット	1		

FIG.558A

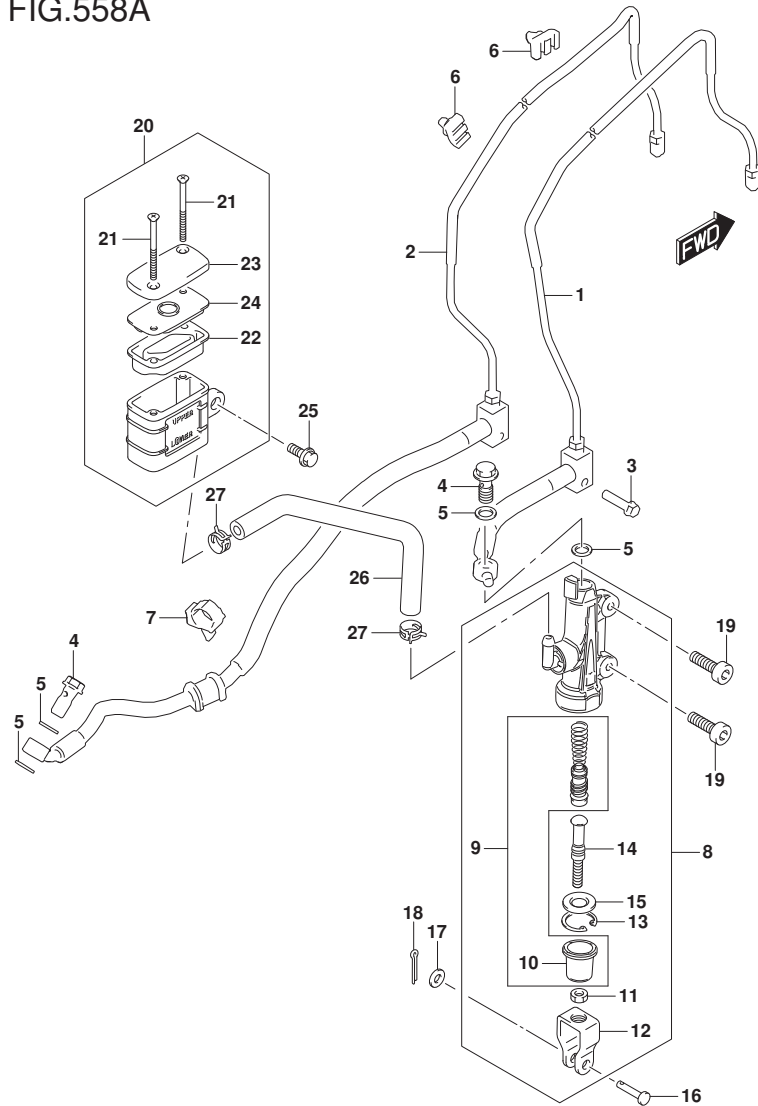


FIG. 558A (1-G-7) リヤ マスタ シリンダ\*

見出番号	品 番	品 名	使用個数	備 考	標 準 作業時間
1	69200-41K00	ホースアツシ, リヤフ レーキマスタツユニット	1		0.8
2	69400-41K00	ホースアツシ, ユニツツ-リヤフ レーキヤリハ	1		0.8
3	01547-0625A	ホ ルト	1		
4	59492-30H40	ホ ルト, フ レーキフルード (M10X1.25)	2		
5	59502-30H00	ワツシヤ, フ レーキフルード	4		
6	09403-07410	クランプ	2		
7	09403-17311	クランプ	1		
8	69600-41K00	シリンダ アツシ, リヤマスタ	1		0.3
9	69600-41810	・PISTON/CUPセット	1		0.5
10	69666-27K00	・フ ーツ	1		
11	69692-41K00	・ヨーク	1		
12	69693-27K00	・ナツト	1		
13	69665-27K00	・サークリツフ	1		
14	69671-41K00	・ロツド, フ ツシュ	1		
15	69872-27K00	・ガ イト, ロツド	1		
16	09200-06037	ピ ン	1		
17	08322-0106A	ワツシヤ	1		
18	04111-2015A	ピ ン	1		
19	07130-0620A	ホ ルト	2		
20	69740-27K00	タンクアツシ, リヤリザ ーバ	1		0.2
21	69689-27K00	・スクリュ	2		
22	69667-27K00	・タ イヤフラム	1		
23	69669-27K00	・キャツフ	1		0.2
24	69668-27K00	・フ レート, タ イヤフラム	1		
25	01550-0612A	ホ ルト	1		
26	69731-41K00	ホース, リヤリザ ーバ タンク	1		0.3

FIG.558A

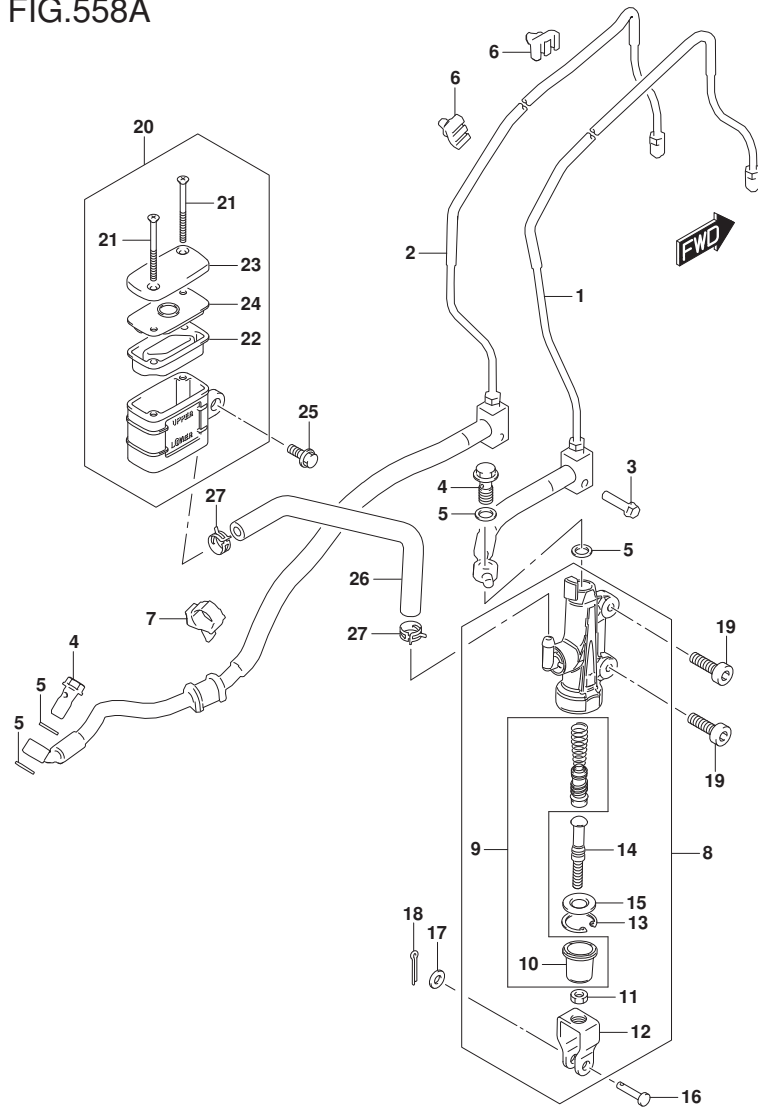


FIG. 558A (1-G-8) リヤ マスタ シリンダ\*

見出番号	品番	品名	使用個数	備考	標準作業時間
27	59735-27K00	クリップ	2		

FIG.970A

FIG. 970A (1-G-9) オプションナル (メータ-ハ`イザ`-セット)

見出番号	品 番	品 名	使用個数	備 考	標 準 作業時間
1	94600-41810	ハ`イザ`セット, メータ	1		

