

# ま え が き

このパーツカタログは、《スズキ ジクサー》GSX150RLZM1 型の補給取扱い部品を収録してあります。

実施号機                   GSX150RLZM1           :   F. No. ED13N-101103～

## パーツカタログのご使用について

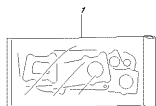
### 1. カラーラベル

色物部品を索引する場合は、カラーラベルを参照の上  
該当部品をお選びください。

カラーラベル

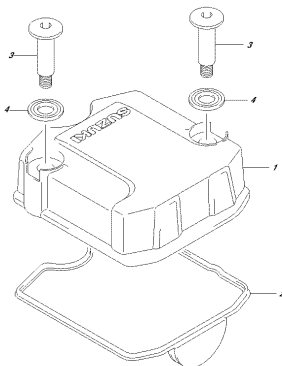


FIG.101A



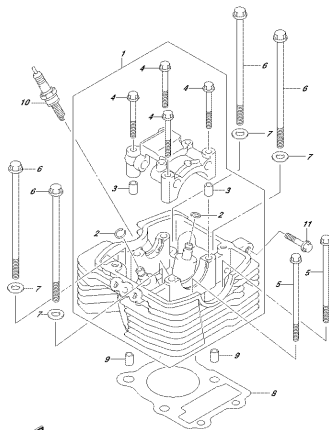
OSKYSBERLIN\_MQI\_101A  
GRABERLEIT

FIG.102A



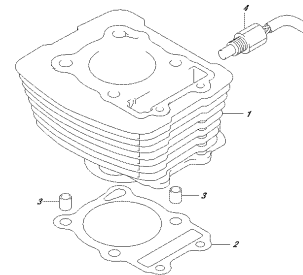
OSKYSBERLIN\_MQI\_102A  
CYLINDERHEADKAPF

FIG.103A



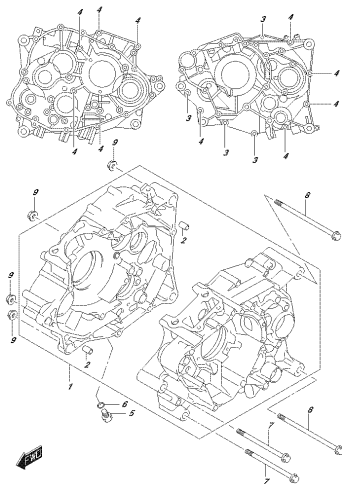
OSKYSBERLIN\_MQI\_103A  
CYLINDERHEAD

FIG.107A



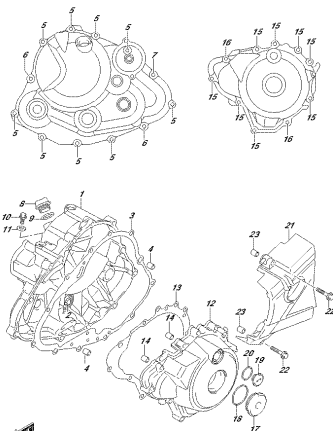
OSKYSBERLIN\_MQI\_107A  
CYLINDER

FIG.108A



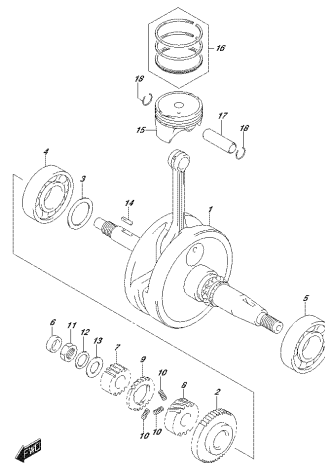
OSKYSBERLIN\_MQI\_108A  
CRANKCASE

FIG.112A



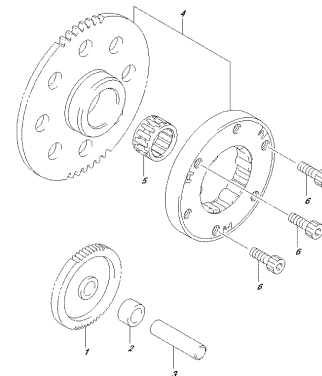
OSKYSBERLIN\_MQI\_112A  
CRANKCASE-CLMFR

FIG.120A



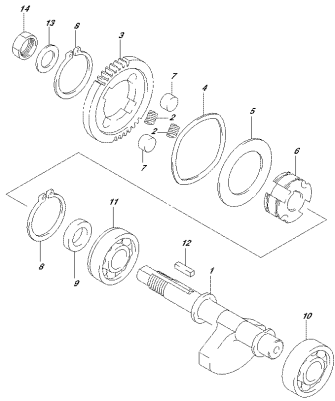
OSKYSBERLIN\_MQI\_120A  
CRANKSHAFT

FIG.122A



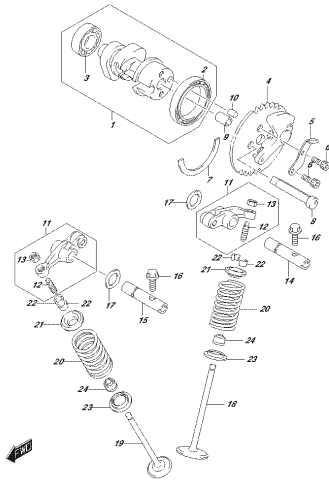
OSKYSBERLIN\_MQI\_122A  
STARTER CLUTCH

FIG. 124A



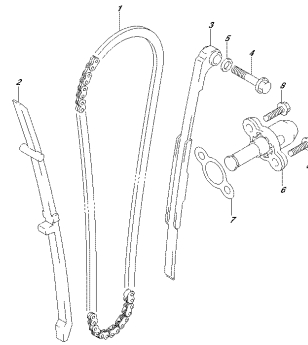
OSKBERLIN, MOJ, USA  
CASHMACHETE

FIG. 126A



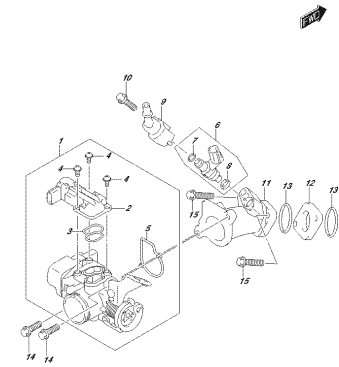
OSKBERLIN, MOJ, USA  
CASHMACHETE

FIG. 127A



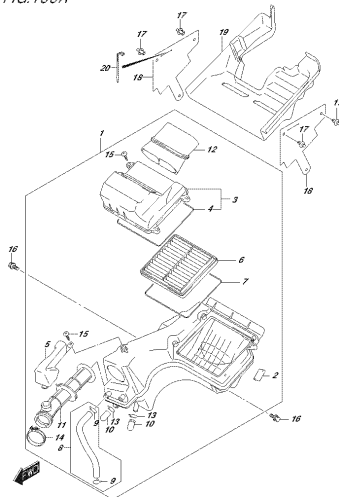
OSKBERLIN, MOJ, USA  
CASHMACHETE

FIG. 140A



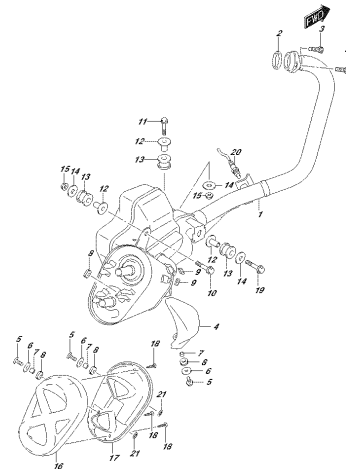
OSKBERLIN, MOJ, USA  
SPROCKET/CRIP

FIG. 155A



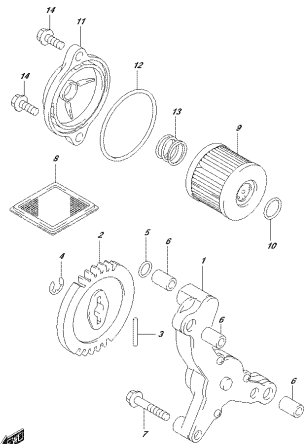
OSKBERLIN, MOJ, USA  
AIRGLIDER

FIG. 163A



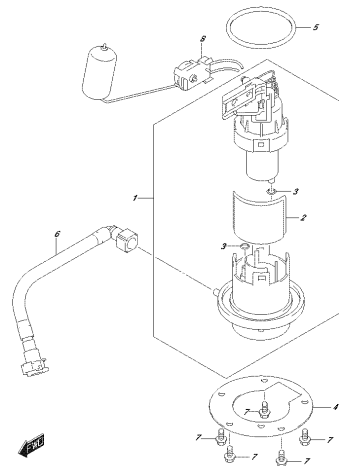
OSKBERLIN, MOJ, USA  
SUFFLER

FIG. 170A



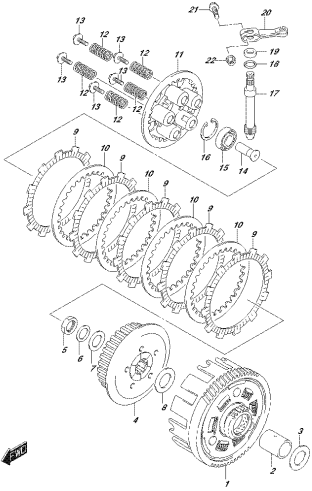
OSKBERLIN, MOJ, USA  
DR. PUMP

FIG. 172A



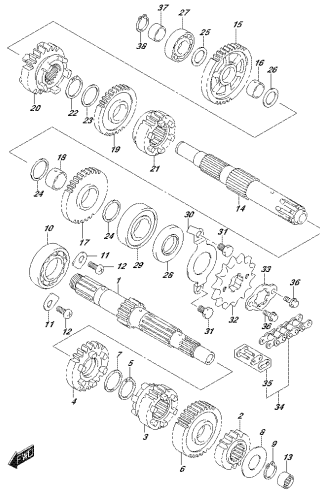
OSKBERLIN, MOJ, USA  
FUEL PUMP

FIG.201A



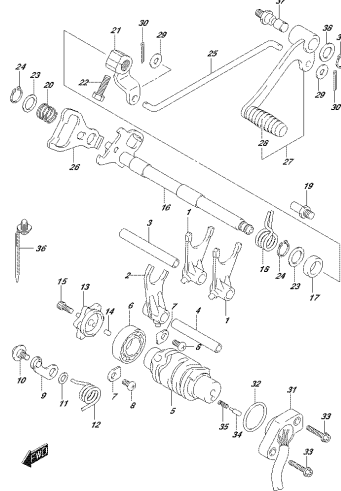
OSKYBERLIML\_N05\_201A  
ECLU/201

FIG.206A



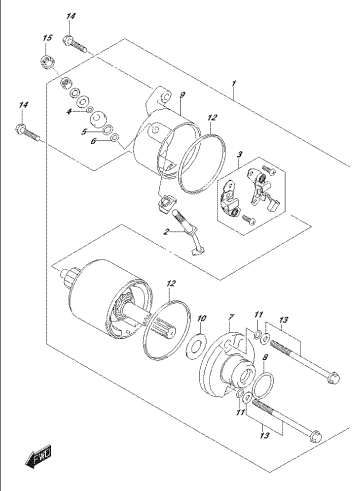
OSKYBERLIML\_N05\_206A  
ITK465603201

FIG.212A



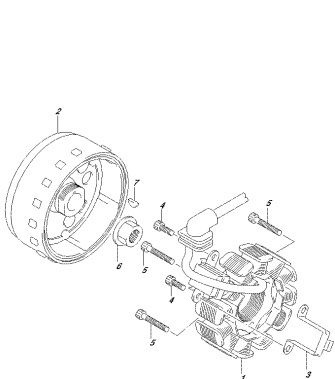
OSKYBERLIML\_N05\_212A  
OSK4910P/110

FIG.301A



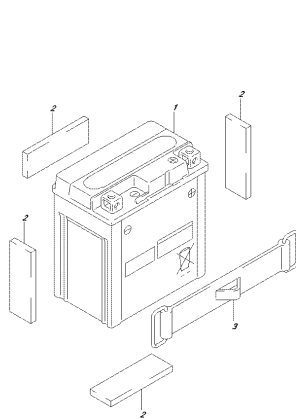
OSKYBERLIML\_N05\_301A  
OSK4910K/10701

FIG.303A



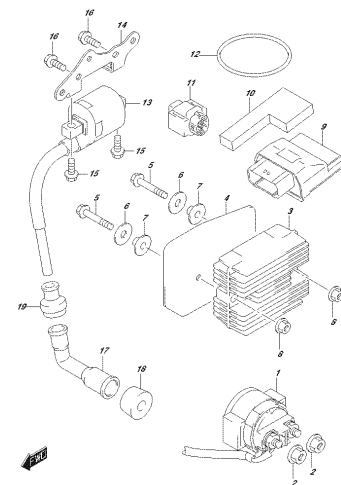
OSKYBERLIML\_N05\_303A  
SK47007

FIG.310A



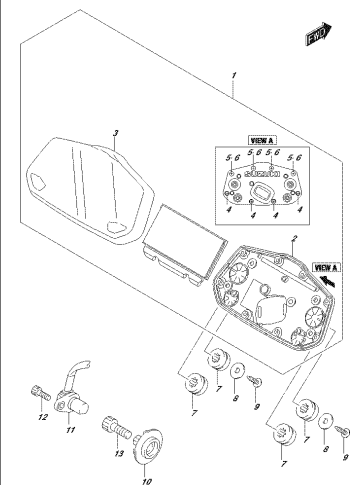
OSKYBERLIML\_N05\_310A  
SK47007

FIG.312A



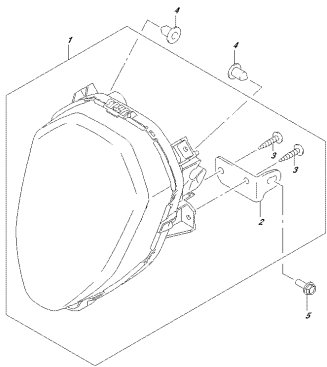
OSKYBERLIML\_N05\_312A  
ELECTRICAL

FIG.330A



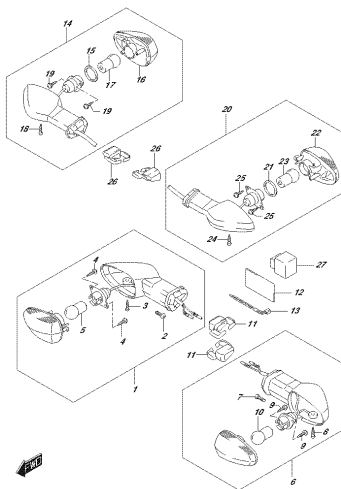
OSKYBERLIML\_N05\_330A  
SPEEDMETER

FIG.333A



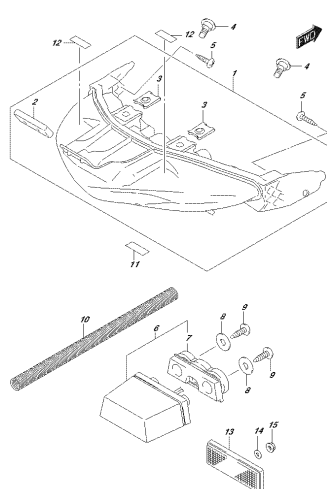
OSKYBERZIML\_M02\_0304  
FOG LAMP

FIG.334A



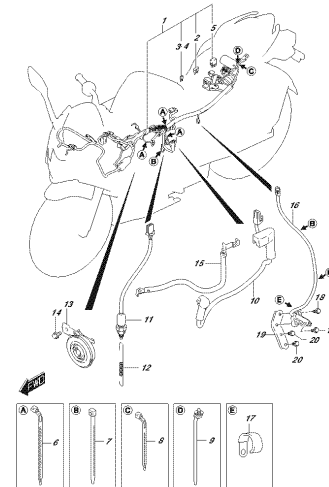
OSKYBERZIML\_M02\_0304  
FOG LAMP

FIG.339A



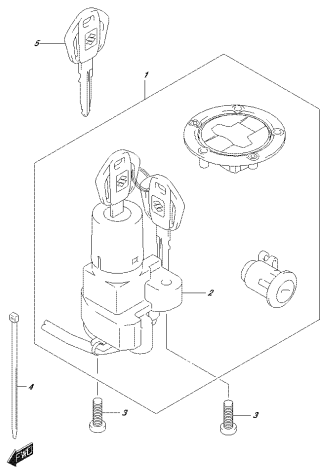
OSKYBERZIML\_M02\_0304  
REAR WIPER LAMP

FIG.350A



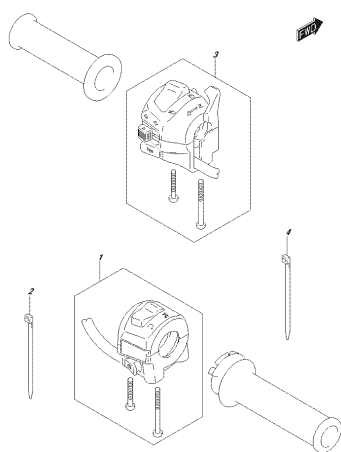
OSKYBERZIML\_M02\_0304  
HORN

FIG.352A



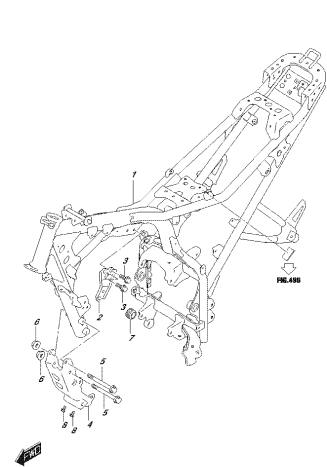
OSKYBERZIML\_M02\_0304  
LOCK SET

FIG.355A



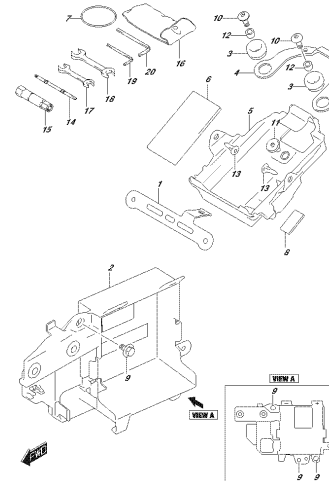
OSKYBERZIML\_M02\_0304  
HANDLE SWITCH

FIG.401A



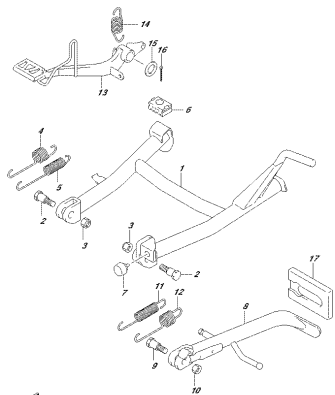
OSKYBERZIML\_M02\_0304  
FRAME

FIG.406A



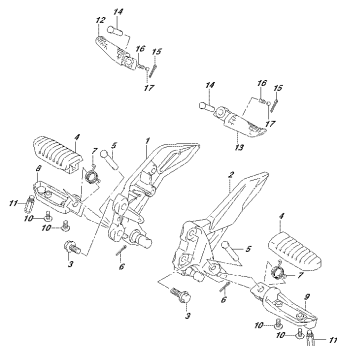
OSKYBERZIML\_M02\_0304  
HOLDER

FIG.407A



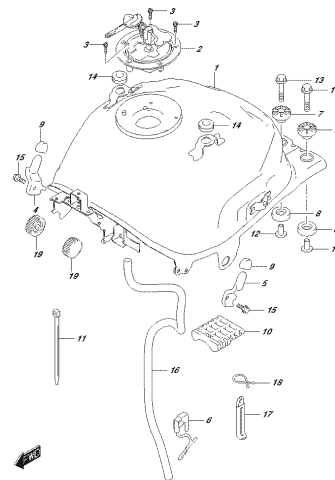
OSKYBILZML\_N02\_410A  
SĚDLO

FIG.415A



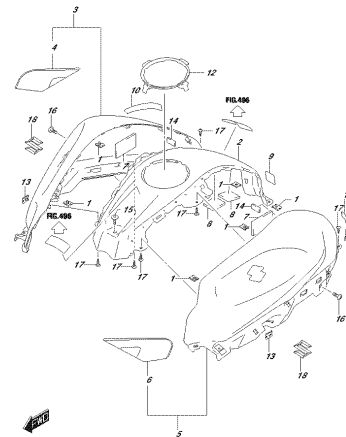
OSKYBILZML\_N02\_415A  
FOOTREST

FIG.420A



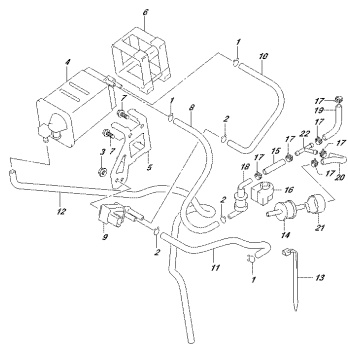
OSKYBILZML\_N02\_420A  
FUELTANK

FIG.423A



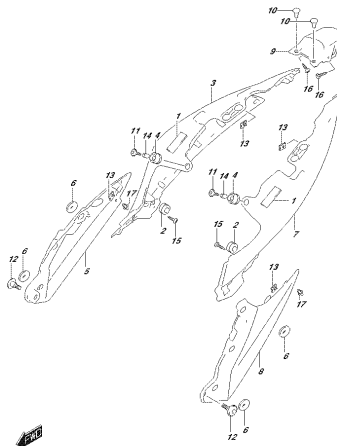
OSKYBILZML\_N02\_423A  
FUELTANK COVER

FIG.427A



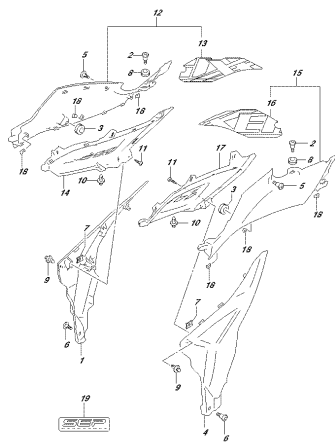
OSKYBILZML\_N02\_427A  
ENGIN SYSTEM

FIG.445A



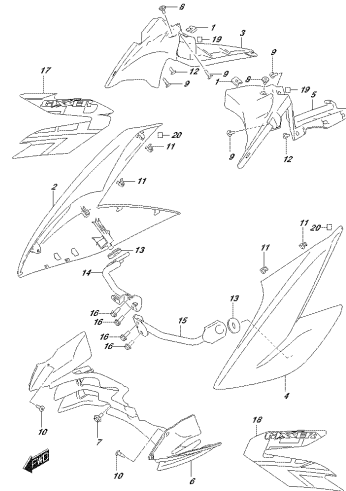
OSKYBILZML\_N02\_445A  
FRAME/CORNER

FIG.446A



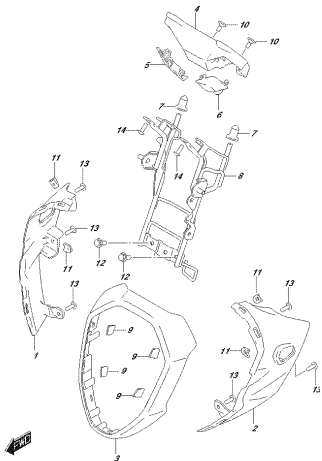
OSKYBILZML\_N02\_446A  
FRAME/CORNER CENTER

FIG.447A



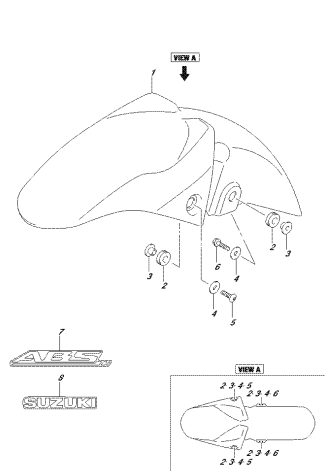
OSKYBILZML\_N02\_447A  
FRAME/STY/COVER

FIG.451A



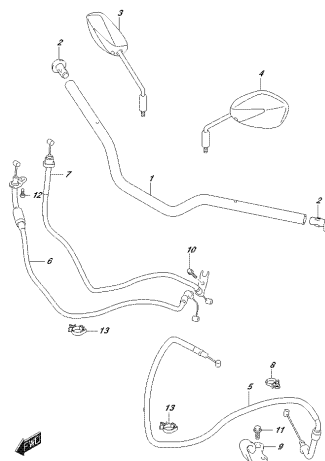
OSKYBERZML\_N02\_451A  
REAR FENDER

FIG.460A



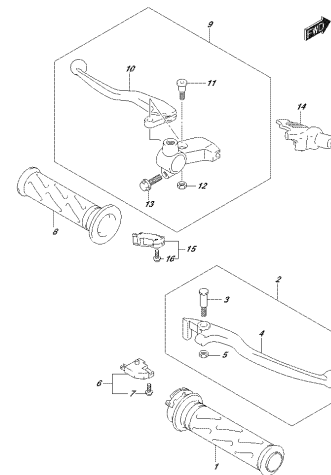
OSKYBERZML\_N02\_460A  
FRONT FENDER

FIG.462A



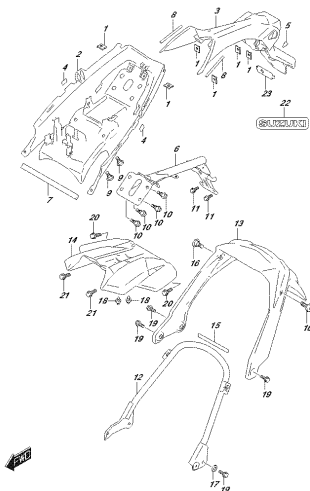
OSKYBERZML\_N02\_462A  
FRONT FORK

FIG.467A



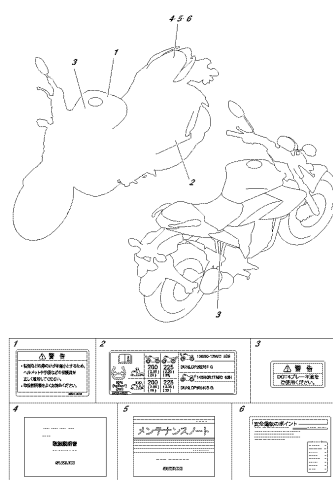
OSKYBERZML\_N02\_467A  
FRONT FORK DAMPER

FIG.474A



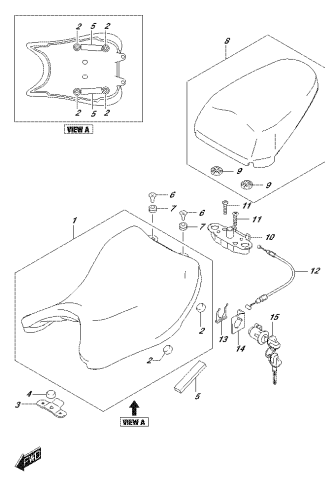
OSKYBERZML\_N02\_474A  
REAR FENDER

FIG.496A



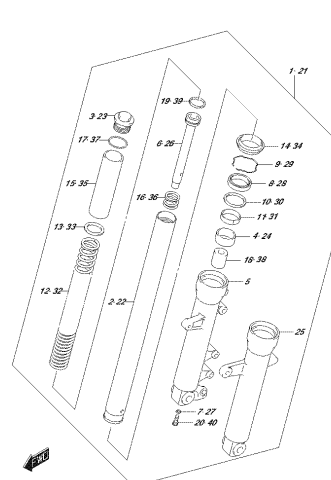
OSKYBERZML\_N02\_496A  
LABEL

FIG.505A



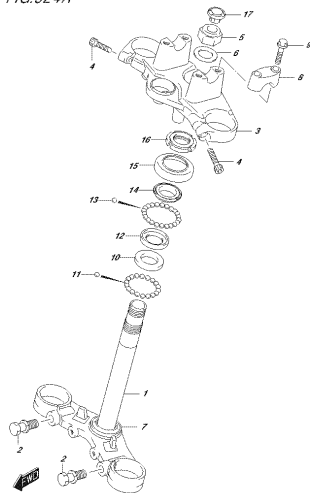
OSKYBERZML\_N02\_505A  
FRONT FORK

FIG.521A



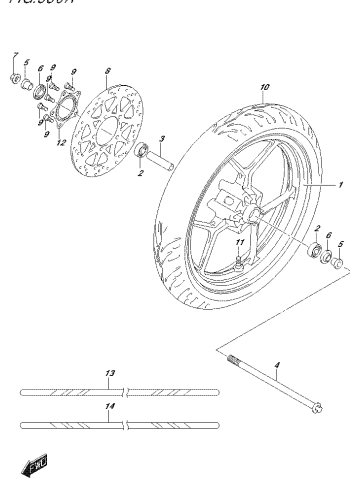
OSKYBERZML\_N02\_521A  
FRONT FORK DAMPER

FIG.524A



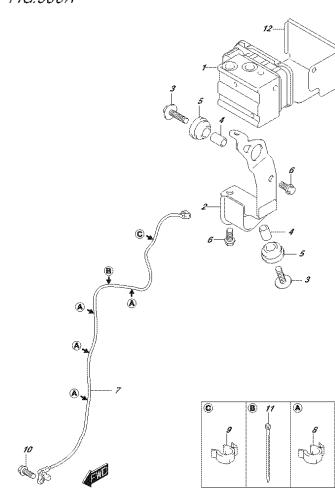
OSKYBERLIML\_N05\_S514  
STYERINGSTAM

FIG.530A



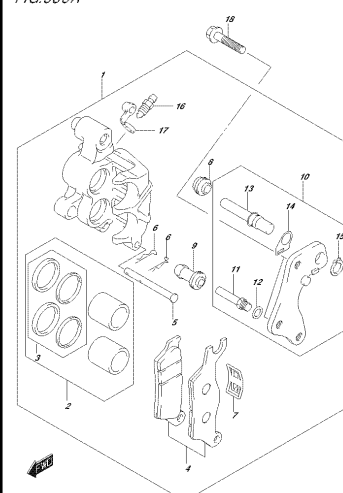
OSKYBERLIML\_N05\_S534  
FRONT HJUL

FIG.533A



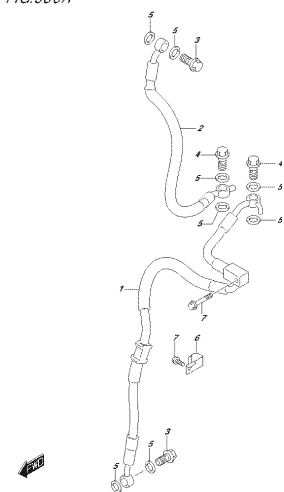
OSKYBERLIML\_N05\_S534  
HYDRAULISK LIFT

FIG.535A



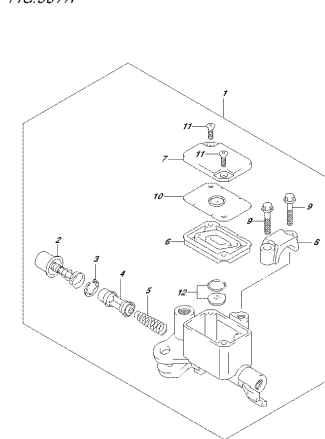
OSKYBERLIML\_N05\_S534  
FRONT CARRIER

FIG.536A



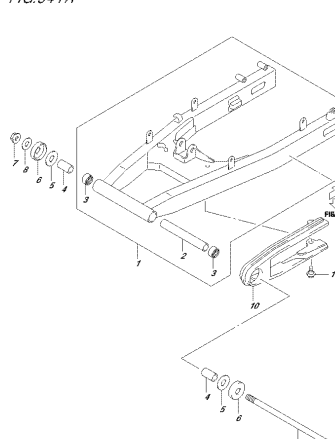
OSKYBERLIML\_N05\_S534  
FRONT BREMSKEDSE

FIG.537A



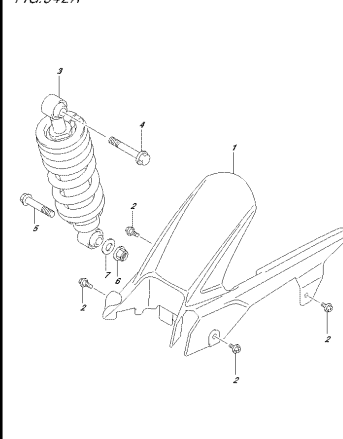
OSKYBERLIML\_N05\_S574  
FRONT MASTERCYKLINDER

FIG.541A



OSKYBERLIML\_N05\_S414  
REARSHOCKFORGÅR

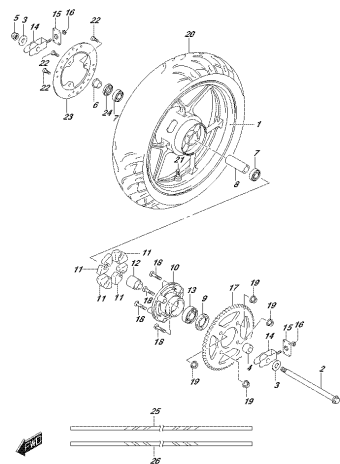
FIG.542A



OSKYBERLIML\_N05\_S424  
CHASSIS

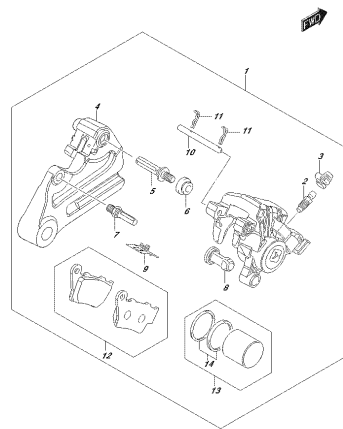


FIG.550A



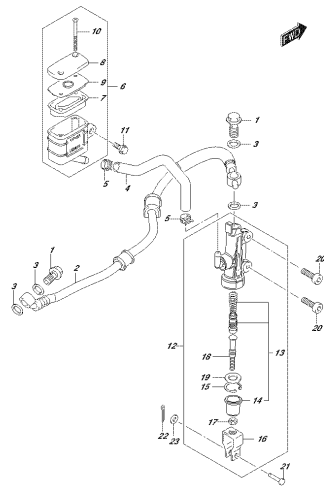
OSKYBERLIML\_M02\_S50A  
 PESHARIFEZE

FIG.555A



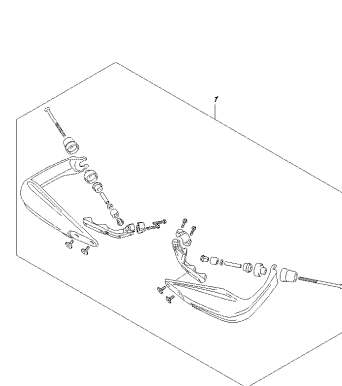
OSKYBERLIML\_M02\_S55A  
 PESHARALPESH

FIG.558A



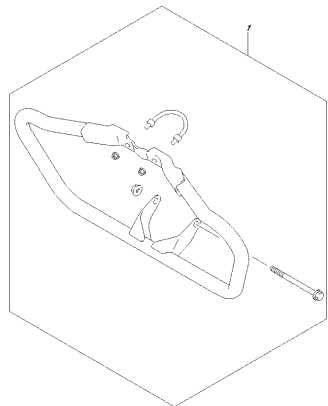
OSKYBERLIML\_M02\_S58A  
 PESHARACTECLUPD007

FIG.970A



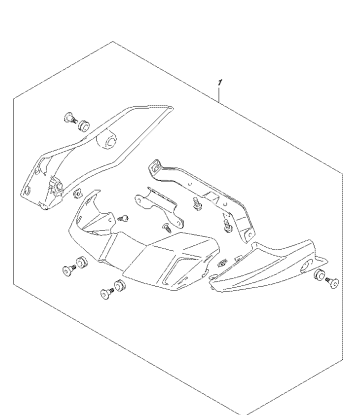
OSKYBERLIML\_M02\_070A  
 OPTIKVAL

FIG.970B



OSKYBERLIML\_M02\_070B  
 OPTIKVAL

FIG.970C



OSKYBERLIML\_M02\_070C  
 OPTIKVAL

FIG.101A

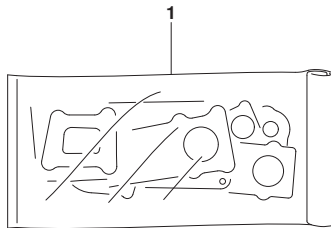


FIG. 101A (1-B-2) ガスケットセット

見出番号	品番	品名	使用個数	備考	標準 作業時間
1	11200-34831	ガスケットセット	1		
2	11141-34J00	.ガスケット, シリンダヘッド (6X17.8)	1		
3	11173-34J10	.ガスケット, シリンダヘッドカバー	1		
4	11191-27E00	.ワッシャ, シリンダヘッドカバー (L:5.5)	2		
5	11241-34J00	.ガスケット, シリンダ	1		
6	11482-34J00	.ガスケット, クラッチカバー	1		
7	11483-34J00	.ガスケット, マクネットカバー	1		
8	12837-33G10	.ガスケット, テンションアジャスタ	1		
9	14181-14D10	.ガスケット, エキゾーストパイプ (NA)	1		
10	09280-29007	.Oリング, インテークパイプ (D:2.4, ID:28.7)	2		

FIG.102A

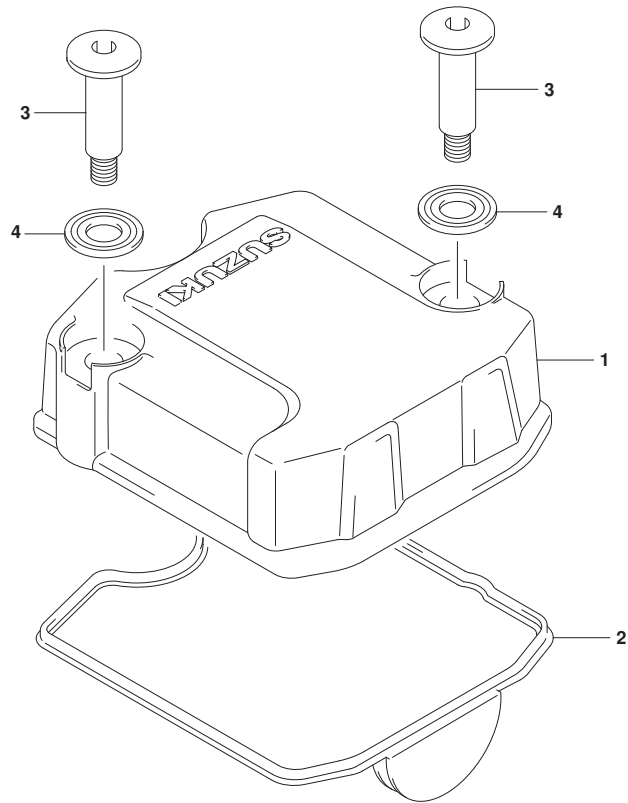
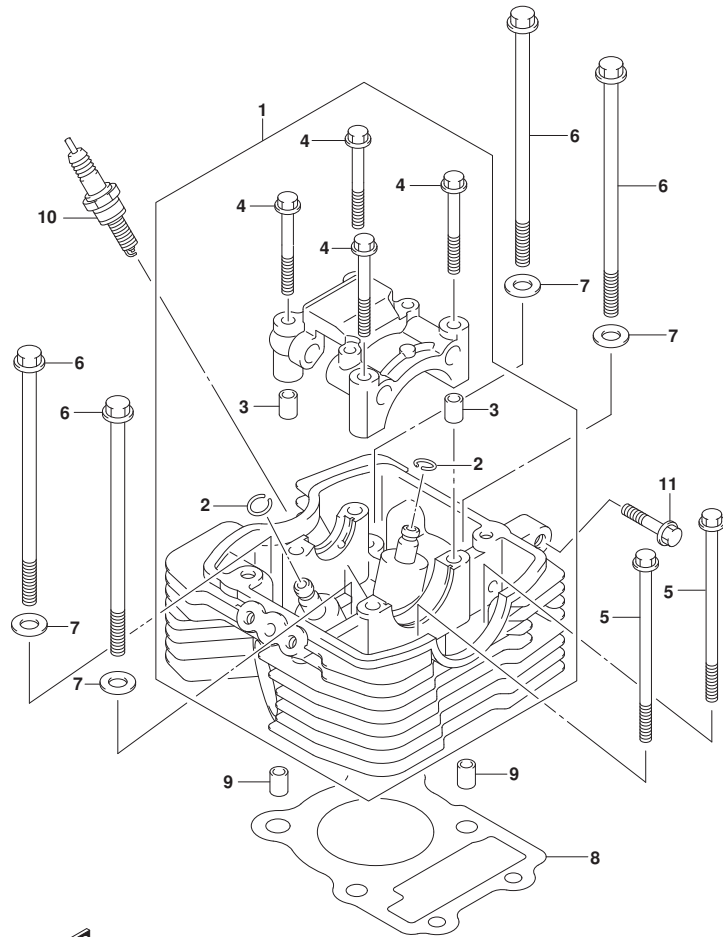


FIG. 102A (1-B-3) シリンダヘッドカバー

見出番号	品番	品名	使用個数	備考	標準作業時間
1	11171-34J00	カバー, シリンダヘッド (20X26X1)	1		0.8
2	11173-34J10	ガスケット, シリンダヘッドカバー	1		
3	09106-07011	ボルト (L:37)	2		
4	11191-27E00	ワッシャー, シリンダヘッドカバー (L:5.5)	2	UCHIYAMA	



FIG.103A



GSX150RLZM1\_N00\_103A  
CYLINDER HEAD

FIG. 103A (1-B-4) シリンダヘッド

見出番号	品番	品名	使用個数	備考	標準作業時間
1	11100-34J10	ヘッドアッシ, シリンダ	1		3.4
2	09381-10004	.スタップリング (10X85)	2		
3	09206-08008	.ピン (6.3X8X12)	2		
4	09103-06316	.ボルト, カムシャフトハウジング (6X50)	4		
5	09103-06015	.ボルト (6X110)	2		
6	09103-08531	.ボルト, シリンダヘッド (8X140)	4		
7	09160-08164	ワッシャ (8.5X18X2.3)	4		
8	11141-34J00	ガスケット, シリンダヘッド (6X17.8)	1		3.0
9	09206-10016	.ピン (8.2X10X13)	2		
10-1	09482-00621	プラグ, スパーク (CPR7EA-9)	1		0.3
10-2	09482-00627	プラグ, スパーク (U22EPR9)	1		0.3
10-3	09482-00638	プラグ, スパーク (RG8YC)	1		0.3
10-4	09482-00620	プラグ, スパーク (CPR6EA-9)	1		0.3
10-5	09482-00622	プラグ, スパーク (CPR8EA-9)	1		0.3
10-6	09482-00626	プラグ, スパーク (U20EPR9)	1		0.3
10-7	09482-00628	プラグ, スパーク (U24EPR9)	1		0.3
11	01550-0820B	.ボルト	1		

GSX150RLZM1\_N00

FIG.107A

FIG. 107A (1-B-5) シリンダ\*

見出番号	品番	品名	使用個数	備考	標準作業時間
1	11210-34J11-0F0	シリンダ* (6. 5X20X1. 2)	1		2. 9
2	11241-34J00	ガスケット, シリンダ*	1		
3	09206-10016	ピン (8. 2X10X13)	2		
4	13640-41K00	センサ, エンジンテンパレチャ	1		0. 4

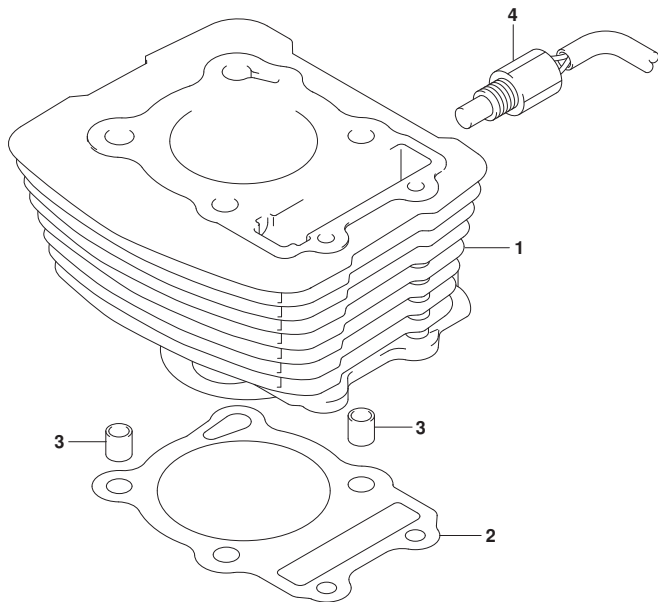


FIG.108A

FIG. 108A (1-B-6) クランクケース

見出番号	品番	品名	使用個数	備考	標準作業時間
1	11300-34J00	クランクケースアツツ	1		7.0
2	04211-09149	.ピン (8.5X18X2.3)	2		
3	01547-0650B	.ボルト (12.5X20X1.0)	4		
4	01547-0660B	.ボルト	10		
5	01500-1016A	ボルト	1		
6	09168-10L03	ガスケット, オイルドレーン (10.41X13.84X2.46)	1		
7	09103-10709	ボルト (10X85)	2		
8	09103-10077	ボルト (10X140)	2		
9	08319-3110B	ナツト	4		

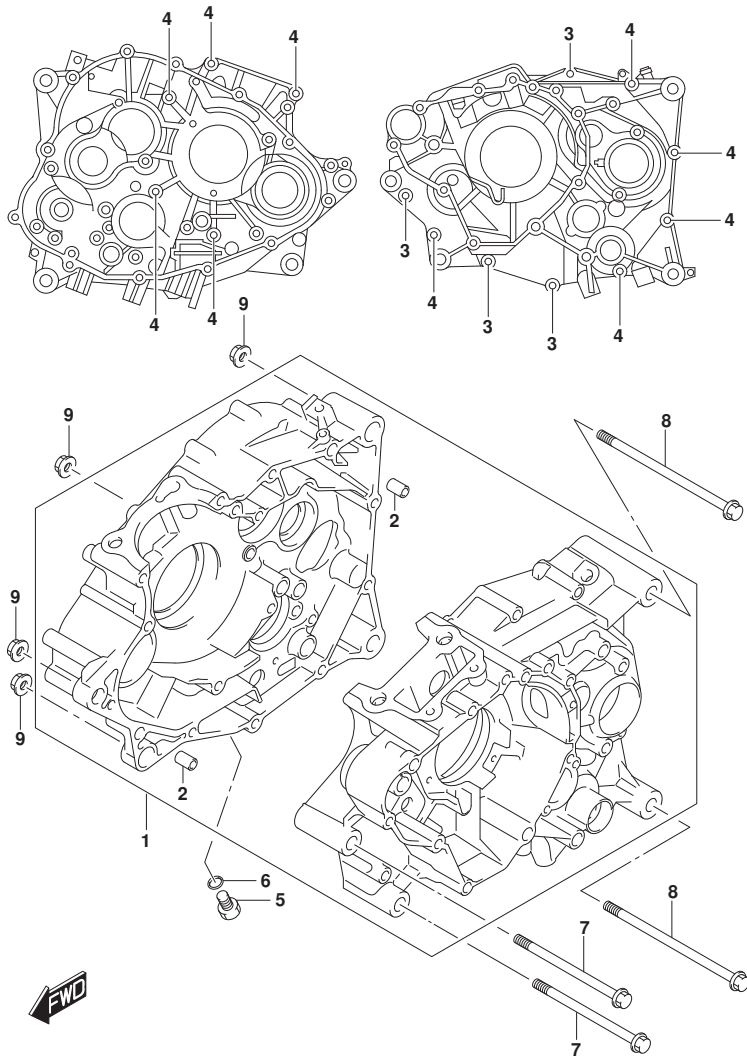


FIG.112A

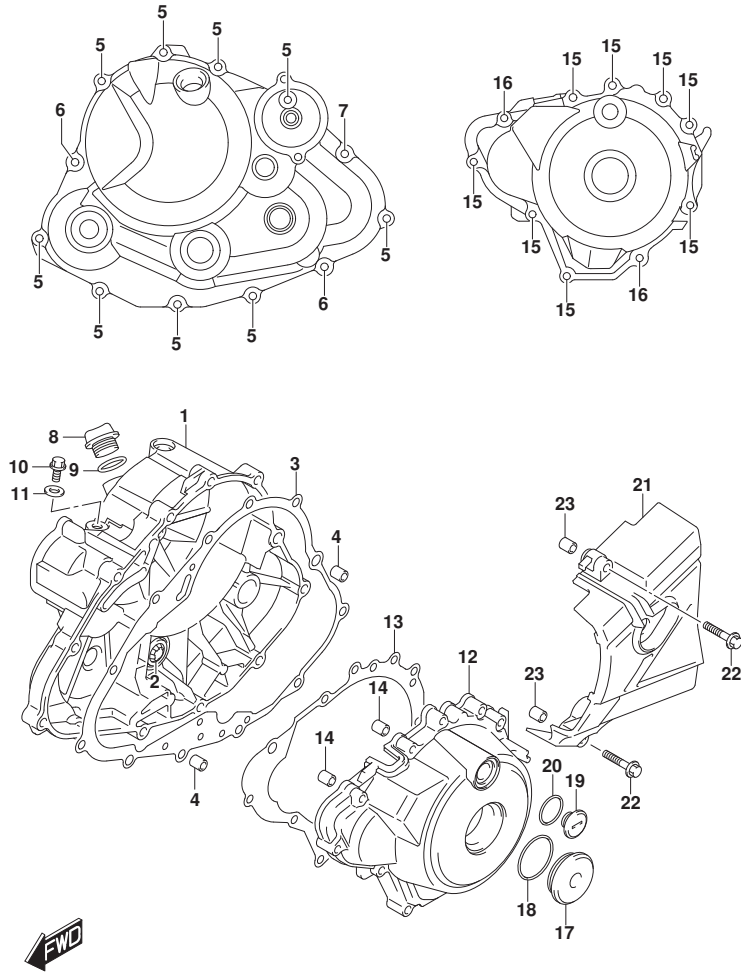


FIG.112A (1-B-7) クランクケースカバー

見出番号	品番	品名	使用個数	備考	標準作業時間
1	11340-34J10	カバー, クラッチ	1		1.2
2	11971-45010	. レンズ, オイルベ ルチエツク	1		
3	11482-34J00	ガ スケツト, クラツチカバー	1		
4	04211-09149	ピン (8. 5X18X2. 3)	2		
5	01547-0630B	ボ ルト	9		
6	01547-0640B	ボ ルト	2		
7	01547-0695B	ボ ルト	1		
8	11971-30H00	フ ラグ, オイルフイ	1		
9	09280-17003	オリヅク (D:3. 1, ID:16. 8)	1		
10	01550-0812B	ボ ルト	1		
11	09168-08015	ガ スケツト (8. 2X14X1. 6)	1		
12	11351-34J00	カバー, マグ ネット	1		1.0
13	11483-34J00	ガ スケツト, マグ ネットカバー	1		
14	04211-09149	ピン (8. 5X18X2. 3)	2		
15	01547-0630B	ボ ルト	8		
16	01547-0640B	ボ ルト	2		
17	09259-36026	フ ラグ	1		
18	09280-33004	オリヅク (D:3. 1, ID:32. 7)	1		
19	11352-34J00	フ ラグ, ツツ	1		
20	09280-14003	オリヅク (D:2. 4, ID:13. 8)	1		
21	11360-34J00	カバー, エンジン スフ ロケツト	1		0.3
22	01547-0640B	ボ ルト	2		
23	04211-09149	ピン (8. 5X18X2. 3)	2		

FIG.120A

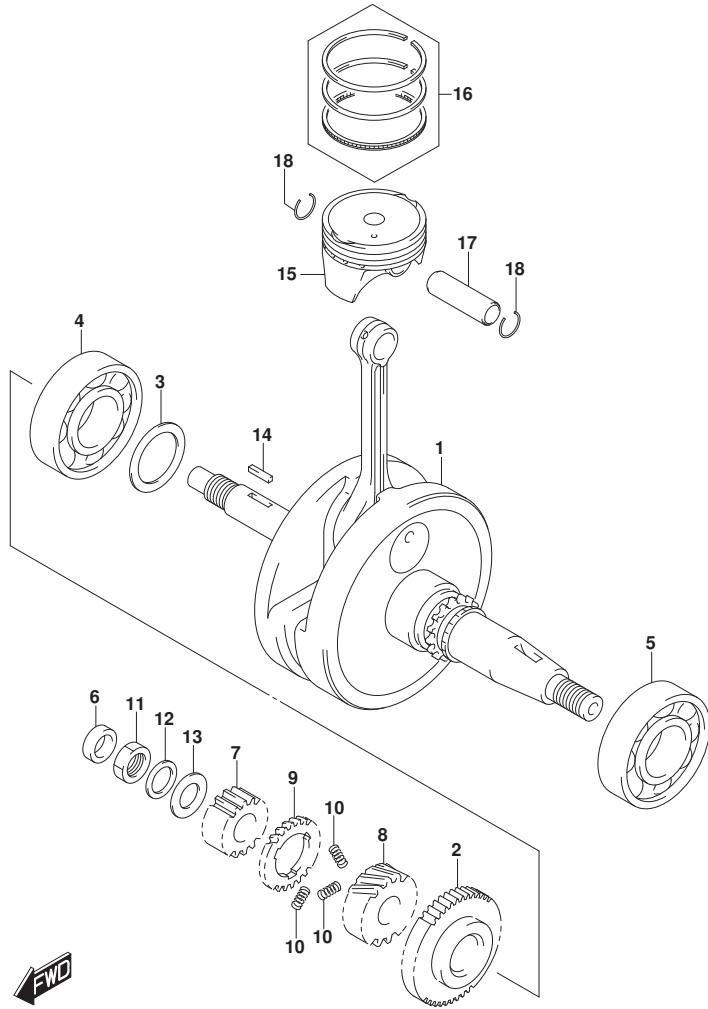


FIG.120A (1-B-8) クランクシャフト

見出番号	品番	品名	使用個数	備考	標準 作業時間
1-1	12200-34J02-OAO	クランクシャフトアツシ	1		6.9
1-2	12200-34J02-OBO	クランクシャフトアツシ	1		6.9
2-1	12661-34J00-OAO	ギヤ, クランクハ`ランスド`ライフ` (NT:44)	1	ブルー/オレンジ	2.3
2-2	12661-34J00-OBO	ギヤ, クランクハ`ランスド`ライフ` (NT:44)	1	レッド/オレンジ	2.3
2-3	12661-34J00-OCO	ギヤ, クランクハ`ランスド`ライフ` (NT:44)	1	ブルー/グリーン	2.3
2-4	12661-34J00-ODO	ギヤ, クランクハ`ランスド`ライフ` (NT:44)	1	レッド/グリーン	2.3
2-5	12661-34J10-OAO	ギヤ, クランクハ`ランスド`ライフ` (NT:44)	1	ブルー/オレンジ	2.3
2-6	12661-34J10-OBO	ギヤ, クランクハ`ランスド`ライフ` (NT:44)	1	レッド/オレンジ	2.3
2-7	12661-34J10-OCO	ギヤ, クランクハ`ランスド`ライフ` (NT:44)	1	ブルー/グリーン	2.3
2-8	12661-34J10-ODO	ギヤ, クランクハ`ランスド`ライフ` (NT:44)	1	レッド/グリーン	2.3
3-1	09181-28187	シム (T:0.6)	1		
3-2	09181-28021	シム (T:0.65)	1		
3-3	09181-28188	シム (T:0.7)	1		
3-4	09181-28189	シム (T:0.75)	1		
3-5	09181-28190	シム (T:0.8)	1		
3-6	09181-28191	シム (T:0.85)	1		
3-7	09181-28192	シム (T:0.90)	1		
3-8	09181-28193	シム (T:0.95)	1		
3-9	09181-28194	シム (T:1.00)	1		
3-10	09181-28197	シム (T:1.05)	1		
3-11	09181-28200	シム (T:1.10)	1		
3-12	09181-28202	シム (T:1.15)	1		
3-13	09181-28204	シム (T:1.20)	1		
3-14	09181-28207	シム (T:1.25)	1		
3-15	09181-28209	シム (T:1.30)	1		
4	09262-28060	ベ`アリク` (28X68X18)	1		6.7
5	09262-35L13	ベ`アリク`, クランクシャフト, レフト (35X72X17)	1		6.9
6	09282-12013	オイルシール (12X21X7)	1		1.2
7	16321-34J00	ギヤ, オイルホ`ンブ`ド`ライフ` (NT:15)	1		1.8
8	21111-34J00	ギヤ, プ`ライマリド`ライフ` (NT:22)	1		2.1
9	21112-34J00	ギヤ, プ`ライマリド`ライフ`シザ`-ズ` (NT:22)	1		2.1
10	21114-34J00	スプ`リンク`, プ`ライマリド`ライフ`ギヤ` (15X24X7)	3		
11	09140-16035	ナツト (11X17X5)	1		
12	21143-34J00	ワツシヤ, プ`ライマリド`ライフ`ギヤ`ウエ`ブ` (4X10X8 )	1		



FIG.120A

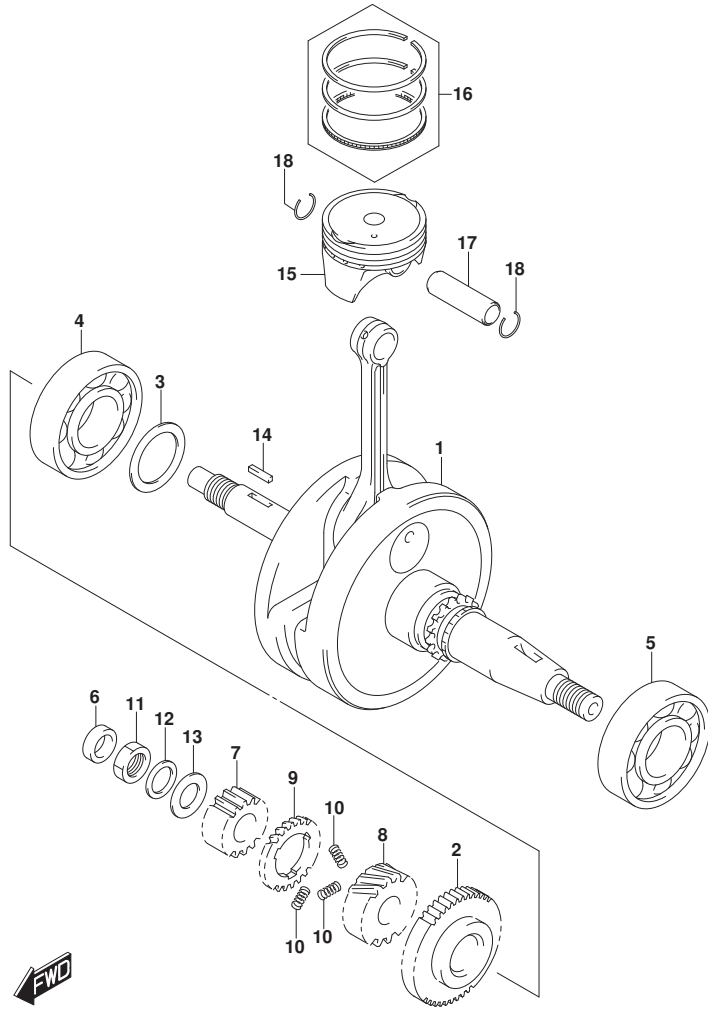


FIG. 120A (1-B-9) クランクシャフト

見出番号	品番	品名	使用個数	備考	標準作業時間
13	08211-16281	ワッシャ	1		
14	21116-34J00	キー, プライマリドライブギヤ	1		
15	12111-34J20-0F0	ピストン	1		3.2
16	12140-34J10	リングセット, ピストン	1		3.2
17	12151-34J00	ピン, ピストン	1		3.2
18	09381-14001	リング, スナップ	2		

FIG.122A

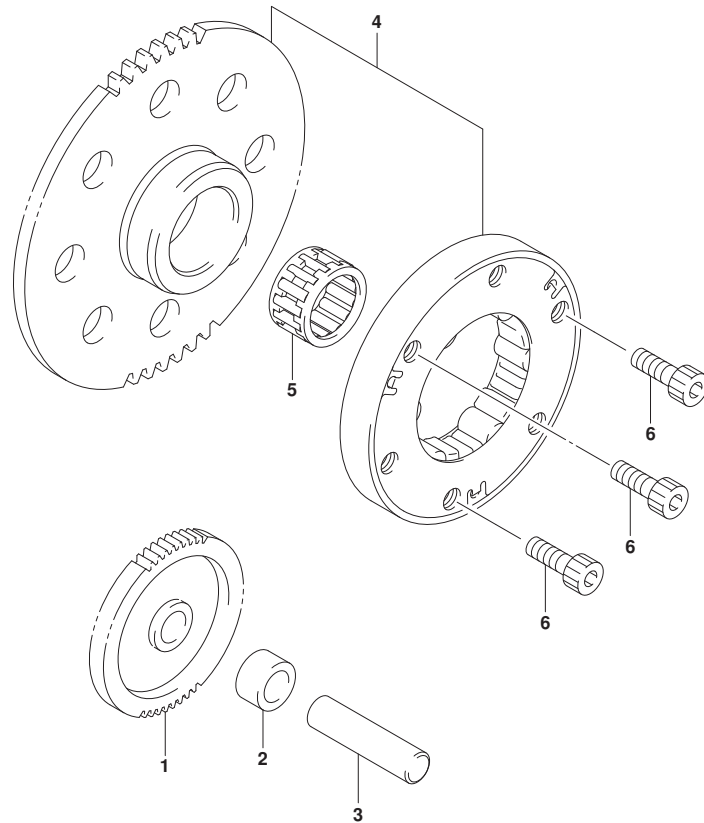


FIG. 122A (1-B-10) スタータクラッチ

見出番号	品番	品名	使用個数	備考	標準作業時間
1	12611-34J10	ギヤ, スタータイトール (NT:16/56)	1		0.9
2	09180-10163	スペーサ, スタータイトールギヤ (10X16X10.5)	1		
3	09202-10012	ピン, スタータイトールギヤ (10X47.5)	1		
4	12600-34840	クラッチセット, スタータ (NT:59)	1		1.1
5	09263-22L04	ヘリカルリング, スタータクラッチギヤ (NT:16/56)	1		
6	07130-0616A	ボルト	3		

FIG.124A

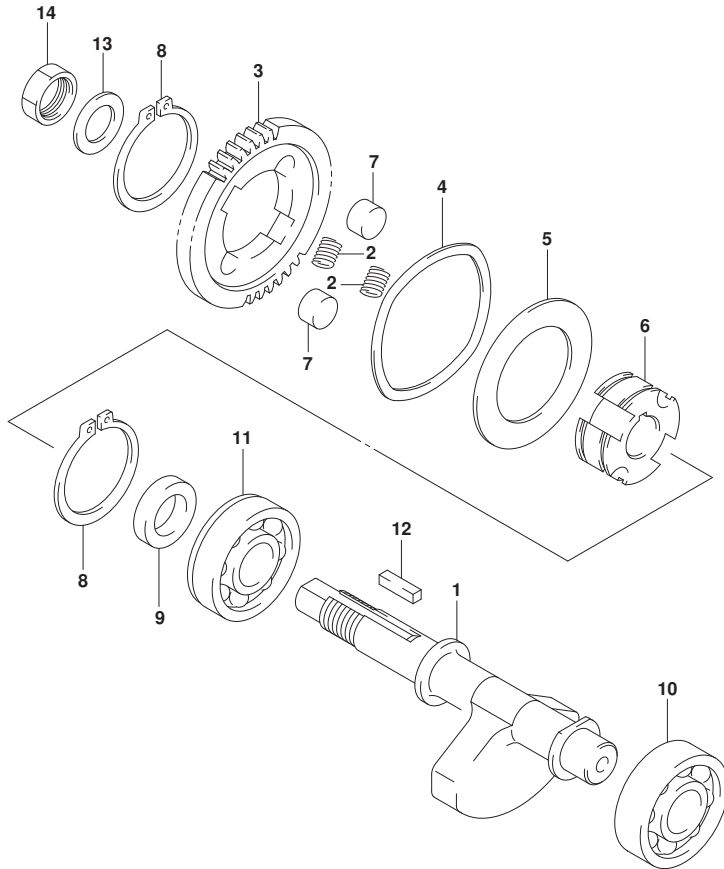


FIG. 124A (1-B-11) クランクバランサ

見出番号	品番	品名	使用個数	備考	標準作業時間
1	12651-34J00	バランサ, クランク	1		7.3
2	12663-47E50	スフリング, クランクバランサキヤ (U20EPR9)	2		
3-1	12666-34J00-OAO	キヤ, クランクバランサドリフン (NT:44)	1	ブルー	2.3
3-2	12666-34J00-OB0	キヤ, クランクバランサドリフン (NT:44)	1	レッド	2.3
3-3	12666-34J10-OAO	キヤ, クランクバランサドリフン (NT:44)	1	ブルー	2.3
3-4	12666-34J10-OB0	キヤ, クランクバランサドリフン (NT:44)	1	レッド	2.3
4	12662-34J00	ワツシヤ, クランクバランサドリフンキヤNO. 1 (NT:22)	1		
5	12662-34J10	ワツシヤ, クランクバランサドリフンキヤNO. 2	1		
6	12669-34J00	レース, クランクバランサドリフンキヤインナ	1		
7	12686-34J00	ダンパ, クランクバランサキヤ (NT:12)	2		
8	08331-31359	サークリップ (NT:12)	2		
9	12668-34J00	スベーサ, ドリフンキヤ (NT:19)	1		
10	09262-15L10	ベアリング, クランクバランサシャフト, レフト (15X35X11)	1		7.3
11	09262-15L09	ベアリング, クランクバランサシャフト, ライト (15X42X13)	1		7.3
12	09421-04009	キー (NT:22)	1		
13	08211-14242	ワツシヤ (NT:24)	1		
14	09140-14022	ナット (NT:24)	1		

FIG.126A

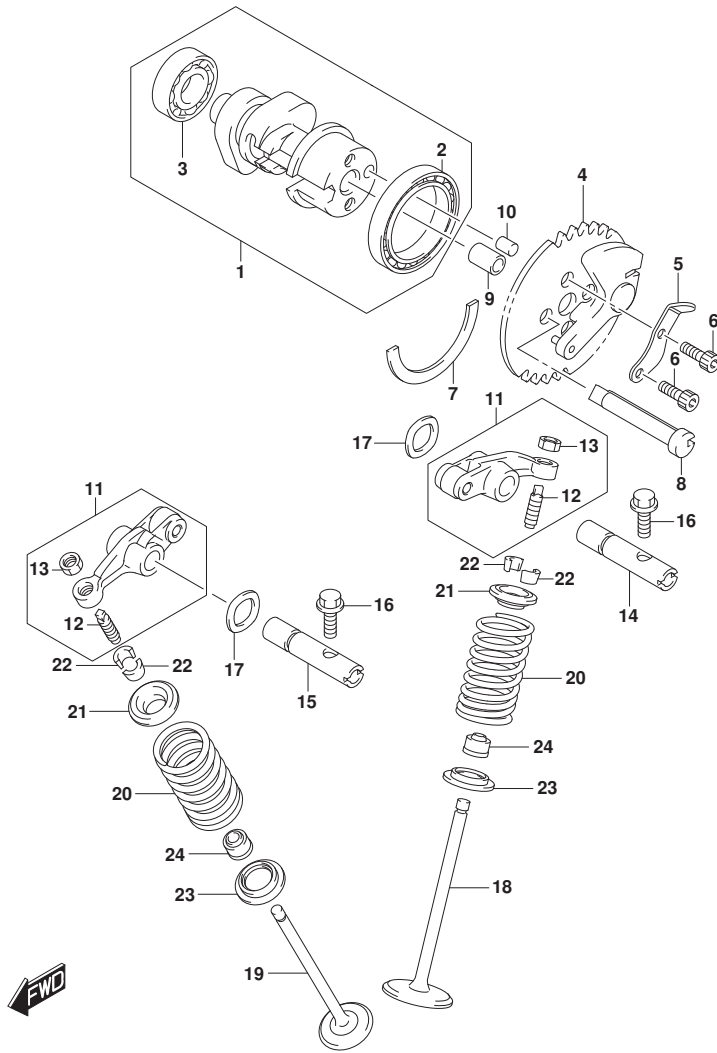


FIG. 126A (1-B-12) カムシャフト/バルブ

見出番号	品番	品名	使用個数	備考	標準作業時間
1	12710-34J01	カムシャフト (NT:33)	1		1.5
2	09262-30126	.ベアリング, カムシャフトレフト (30X42X7)	1		1.5
3	09262-12039	.ベアリング, カムシャフトライト (12X28X8)	1		1.5
4	12740-34J01	スワロケット, カムシャフト (NT:34)	1		1.5
5	12714-34J10	ワッシャ, スワロケット (NT:26)	1		
6	09106-05028	ホルト (5X15)	2		
7	12749-34J00	リング, カムシャフト (NT:23)	1		
8	12951-34J10	カム, テコンブ (NT:21)	1		
9	09206-08008	ピン (6.3X8X12)	1		
10	09261-05005	ピン (5X8)	1		
11-1	12840-34J10	アームアツシ, バルブ ロツカ (NT:15)	2		1.7
11-2	12840-34J30	アームアツシ, バルブ ロツカ (NT:22)	2		1.7
12	12842-34J00	.スクリュ, タベツトアジヤスチング (NT:24)	2		
13	12843-27A70	.ナツト, タベツトアジヤスチング	2		
14	12861-34J00	シャフト, バルブ ロツカアームイン (NT:24)	1		1.7
15	12871-34J00	シャフト, バルブ ロツカアームエキゾースト (NT:33)	1		1.7
16	01550-0516A	ホルト (NT:33)	2		
17	09164-09005	ワッシャ, ロツカアーム	2		
18	12911-34J00	バルブ, インテーク	1		3.4
19	12912-34J20	バルブ, エキゾースト	1		3.4
20	12921-34J00	スワリング, バルブ	2		3.4
21	12931-09G20	リテーナ, バルブ スワリング	2		3.4
22	12932-09G10	コツタ, バルブ (NT:23)	4		3.4
23	12933-09G00	シート, バルブ スワリング	2		3.4
24	09289-05019	オイルシール (4X10X8)	2		3.4

FIG.127A

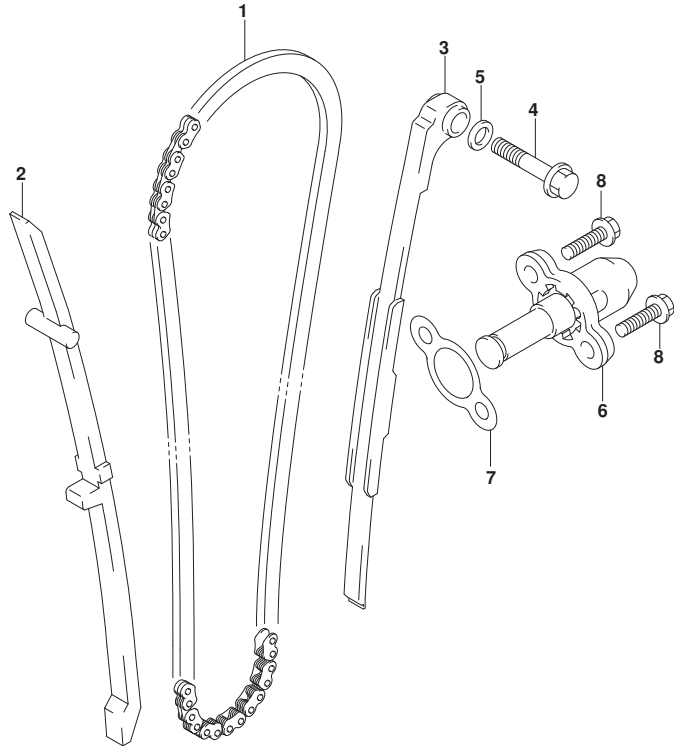


FIG.127A (1-B-13) カムチェーン

見出番号	品番	品名	使用個数	備考	標準作業時間
1	12760-12F50	チェーン,カムシャフトドライブ (92RH2005-100M)	1		3.8
2	12771-34J00	ガイド,カムチェーン (NT:15)	1		3.0
3	12811-34J00	テンシヨナ,カムチェーン (R428NOR)	1		3.0
4	09103-06508	ボルト (6X32)	1		
5	09168-06004	ガスケット (6.2X11X1.2)	1		
6	12830-42K00	アシヤスタアツシ,テンシヨナ	1		1.1
7	12837-33G10	ガスケット,テンシヨナアシヤスタ	1		
8	01547-0620B	ボルト	2		



FIG.140A

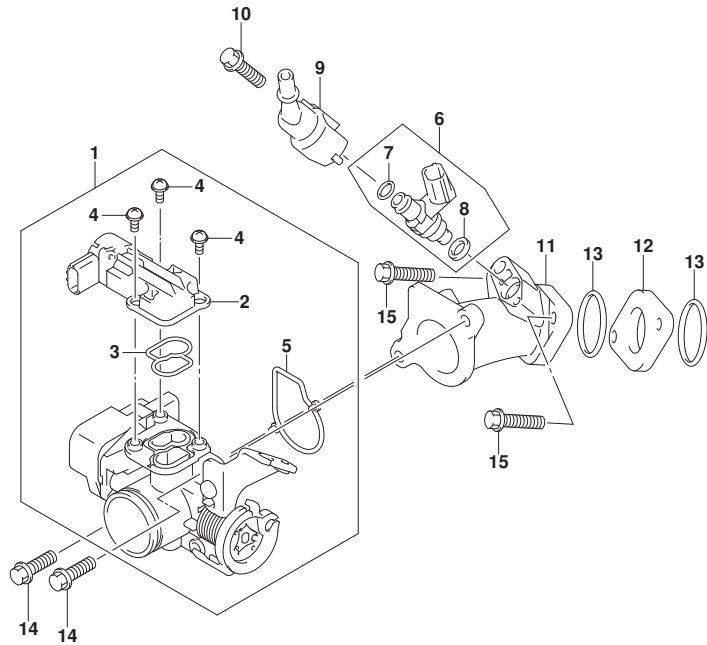


FIG. 140A (1-B-14) スロットルホデー

見出番号	品番	品名	使用個数	備考	標準作業時間
1	13400-27K00	ホデーアツシ, スロットル	1		1.0
2	13450-34JB0	.ユニット, テハイスザフ	1		1.0
3	13453-34JB0	.ハツキング	1		
4	13454-34JB0	.スクリユ	3		
5	13465-34JB0	.Oリング	1		
6	15710-34JB0	インジエクタアツシ, フューエル	1		0.6
7	15721-26J00	.Oリング	1		
8	15722-21H00	.リング, シール	1		
9	15830-34JB0	ジヨイント, フューエルホース	1		
10	01547-0620A	ホルト	2		
11	13110-34JC0	ハーフ, インテーク	1		0.8
12	13128-34JB0	インシュレータ, インテークハーフ	1		
13	09280-29007	Oリング, インテークハーフ (D:2.4, ID:28.7)	2		
14	01547-0620A	ホルト	1		
15	01547-0625B	ホルト	2		

FIG.155A

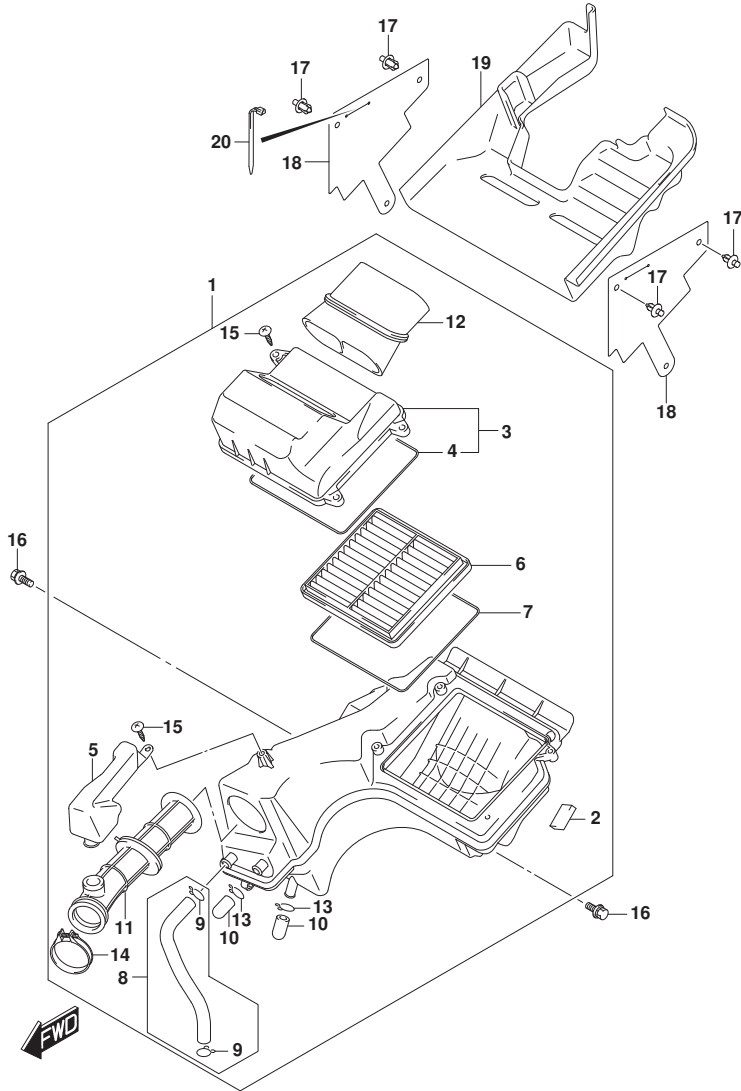


FIG. 155A (1-B-15) エアクリーナ

見出番号	品番	品名	使用個数	備考	標準作業時間
1	13700-34JB0	クリーナアツシ, エア	1		0.8
2	13725-34J00	.クツシヨシ	2		
3	13740-34J00	.キヤツフ, エアクリーナ	1		0.2
4	13746-34J00	.ガ`スケツト	1		
5	13761-34JB0	.レヅ`ネータ	1		
6	13780-34J00	.フィルタアツシ	1		0.2
7	13746-34J00	.ガ`スケツト	1		
8	13850-34J00	.チューブ, フ`リーザ`	1		0.3
9	09401-12305	.クリツフ`	2		
10	13878-10G01	.フ`ラカ`	2		
11	13881-34JB0	.チューブ, アウトレット	1		
12	13891-34J00	.チューブ, インレット	1		
13	09401-14301	.クリツフ`	2		
14	13826-33G70	.クランプ`	1		
15	03541-0520A	.スクリユ	5		
16	01580-0616A	.ホルト	2		
17	09409-07350	.クリツフ`	4		
18	13841-42K00	.シート, エアクリーナインレット	2		
19	13842-42K00	.ガ`ド`, エアクリーナインレット	1		
20	36990-70F20	.クランプ`, コンビ`ネーションスイッチワイヤ (L:165)	1		

FIG.163A

FIG.163A (1-B-16) マフ

見出番号	品番	品名	使用個数	備考	標準作業時間
1	14310-42K80	ホテ-, マフ	1		0.5
2	14181-14D10	ガスケット, エキゾーストパイプ (NA)	1		0.4
3	07130-0825A	ホルト	2		
4	14780-41K00	カバー, マフ	1		0.2
5	09139-06198	スクリュー (6X16)	3		
6	09160-06503	ワッシャ (6.5X22X1.6)	3		
7	09180-06256	スペーサ (6.5X9X5.7)	3		
8	09320-08504	クワシヨン	4		
9	14795-10FA0	ゲロメット	2		
10	01550-0845B	ホルト	1		
11	01550-0845B	ホルト	1		
12	09180-10164	スペーサ	3		
13	09320-14027	クワシヨン	3		
14	09160-08174	ワッシャ	3		
15	08319-3108A	ナット	2		
16	14791-42K10	カバー, マフリアNO. 1	1		0.2
17	14792-42K00	カバー, マフリアNO. 2	1		0.2
18	03241-0412B	スクリュー	3		
19	09103-08558	ホルト	1		
20	18213-34J00	センサー, オキシゲン	1		0.4
21	09148-05083	ナット	2		

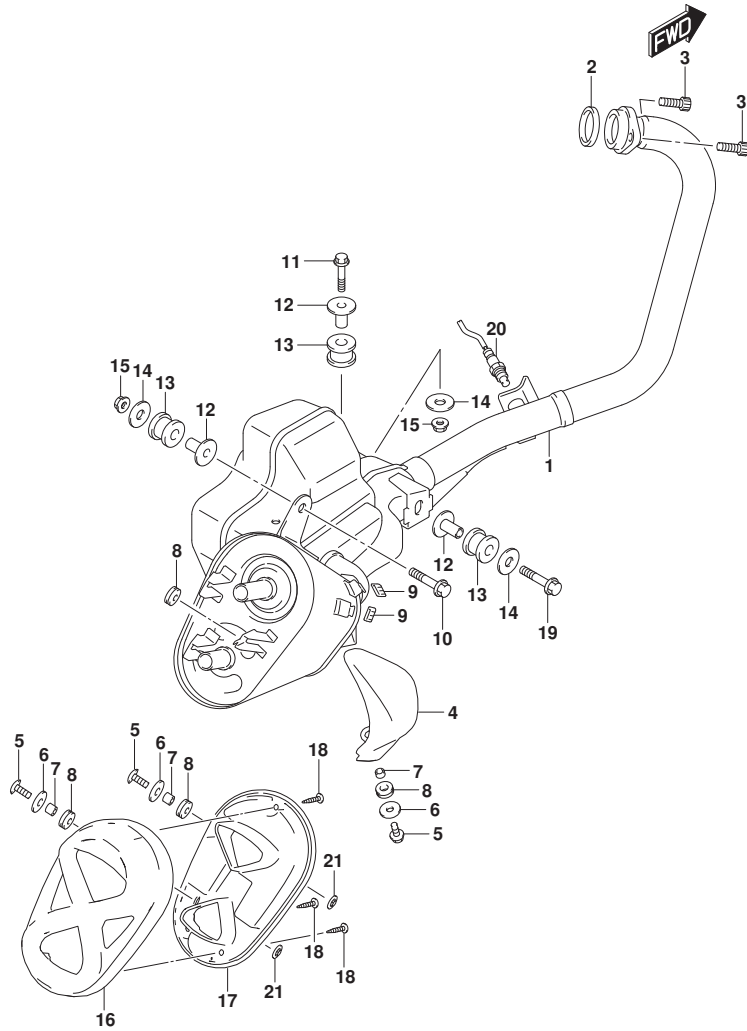




FIG.170A

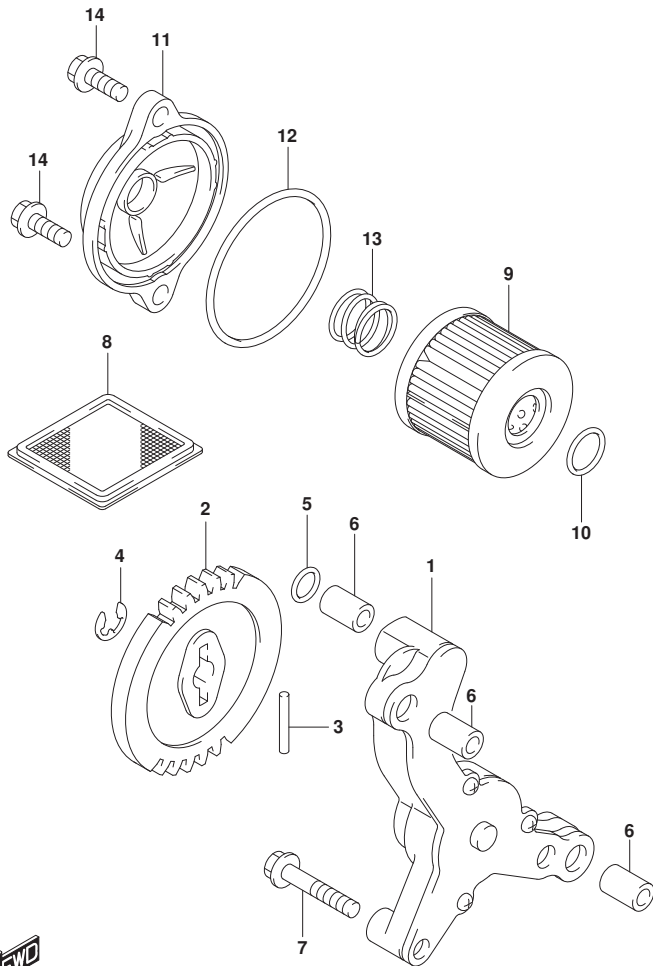


FIG.170A (1-C-2) オイルポンプ

見出番号	品番	品名	使用個数	備考	標準作業時間
1	16400-34J00	ポンプアツシ, エンジンオイル	1		1.4
2	16331-34J00	キャップ, オイルポンプドリフト (NT:30)	1		1.4
3	09261-02001	ピン (2.5X19.8)	1		
4	08332-11069	Eリング	1		
5	09280-09013	Oリング (D:1.9, ID:8.6)	1		
6	04211-09149	ピン (8.5X18X2.3)	3		
7	01547-0630A	ホルト	3		
8	16520-09440	ストレーナ, エンジンオイル	1		1.4
9	16510-33G10	フィルタ, エンジンオイル	1	ELOFIC	0.5
10	09280-13010	Oリング (D:1.9, ID:12.5)	1		
11	16512-34J00	キャップ, オイルフィルタ	1		0.5
12	09280-54001	Oリング (D:2.4, ID:52.6)	1		
13	16519-09J10	スプリング, オイルフィルタ	1		
14	01547-0620B	ホルト	2		

FIG.172A

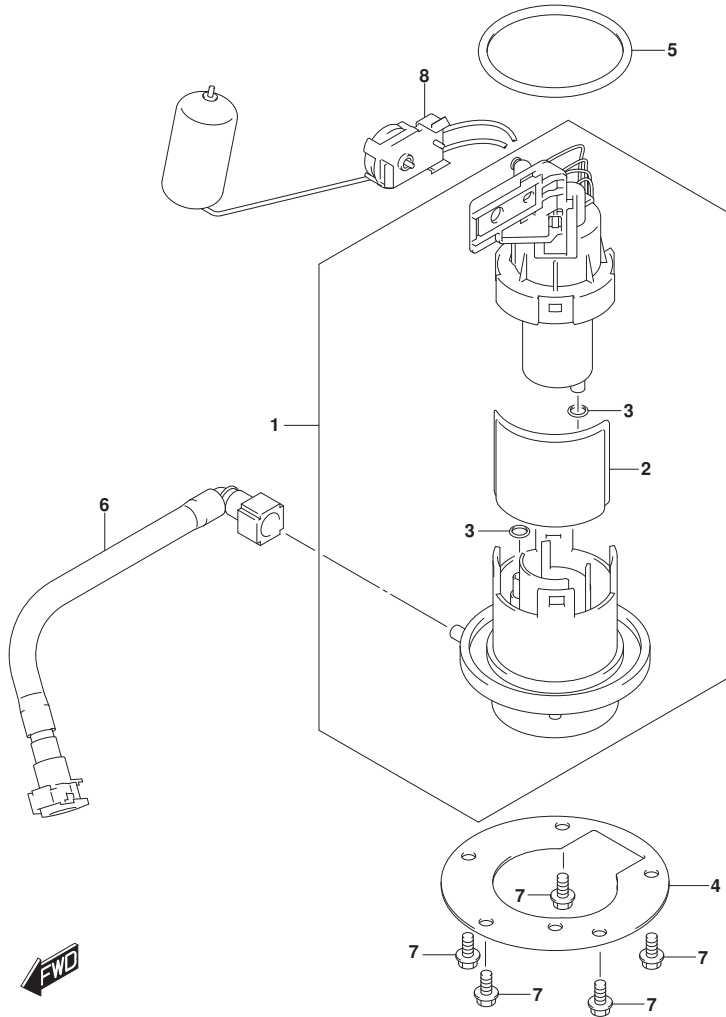


FIG.172A (1-C-3) フューエルポンプ

見出番号	品番	品名	使用個数	備考	標準作業時間
1	15100-34JB0	ポンプアツシ, フューエル	1		0.7
2	15420-34JB0	フィルタ	1		0.9
3	15424-09JB0	Oリング	1		
4	15121-34JB1	プレート, フューエルポンプ	1		0.7
5	15201-34JB0	Oリング, フューエルポンプ	1		
6	15810-34JB0	ホース, フューエル	1		0.6
7	01547-0612A	ボルト	5		
8	34810-34J10	ゲージアツシ, フューエルレベルセンタ	1		0.6

FIG.201A

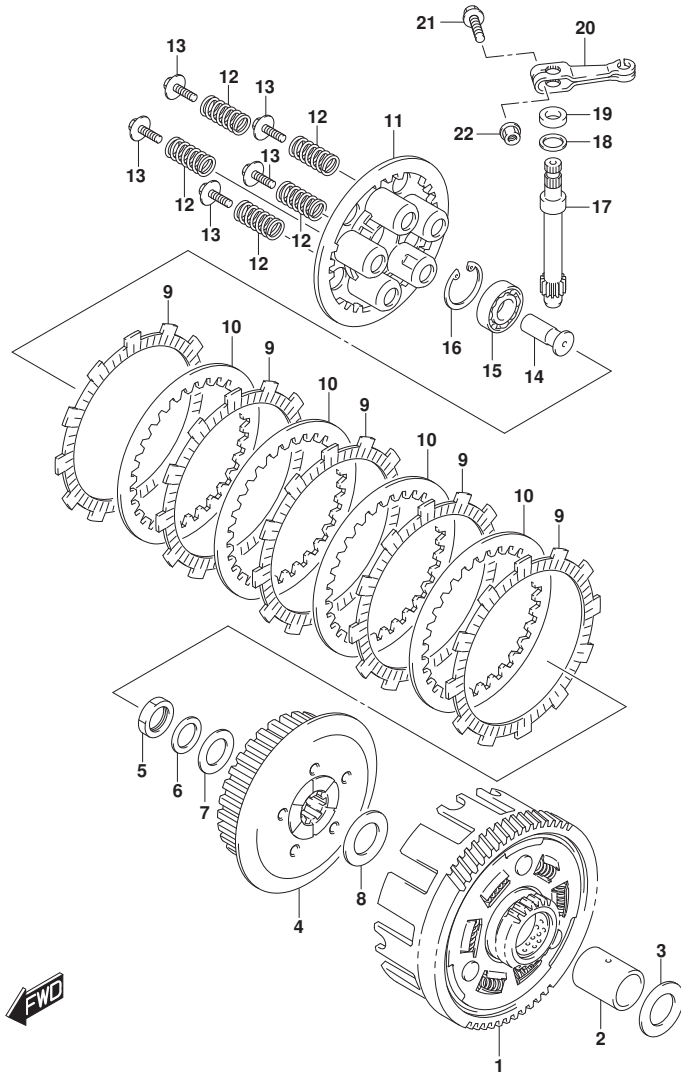


FIG. 201A (1-C-4) クラッチ

見出番号	品番	品名	使用個数	備考	標準作業時間
1	21200-34J10	ギヤアツシ, プライマリドリップン (NT:19/70)	1		1.2
2	21251-34J00	スベ-サ, プライマリドリップンギヤ	1		
3	08211-20363	ワッシャ	1		
4	21411-34J00	ハブ, クラッチスリーブ	1		1.2
5	21414-30H00	ナット, クラッチスリーブハブ	1		
6	21143-34J00	ワッシャ, プライマリドリップンギヤウエ-フ (4X10X8)	1		
7	09181-16223	シム (16X28X1)	1		
8	08211-20363	ワッシャ	1		
9	21441-30H40	プレート, クラッチドリップ (T:3.0)	5		1.2
10	21451-28030	プレート, クラッチドリップ (T:1.6)	4		1.2
11	21462-34J00	ディスク, クラッチプレッシャ	1		1.2
12	09440-15040	スプリング	5		
13	21412-30H00	ホルト, クラッチスプリング	5		
14	23165-28G60	ラック, クラッチリリース	1		1.2
15	08110-6200A	ベアリング	1		
16	08331-41309	サーキット	1		
17	23261-42K00	ピニオン, クラッチリリース (NT:12)	1		
18	09160-12119	ワッシャ (12.5X17X1)	1		
19	09285-11001	オイルシール (11X17X5)	1		
20	23271-27K10	アーム, クラッチリリース	1		0.5
21	01550-0625B	ホルト	1		
22	08316-1006B	ナット	1		

FIG.206A

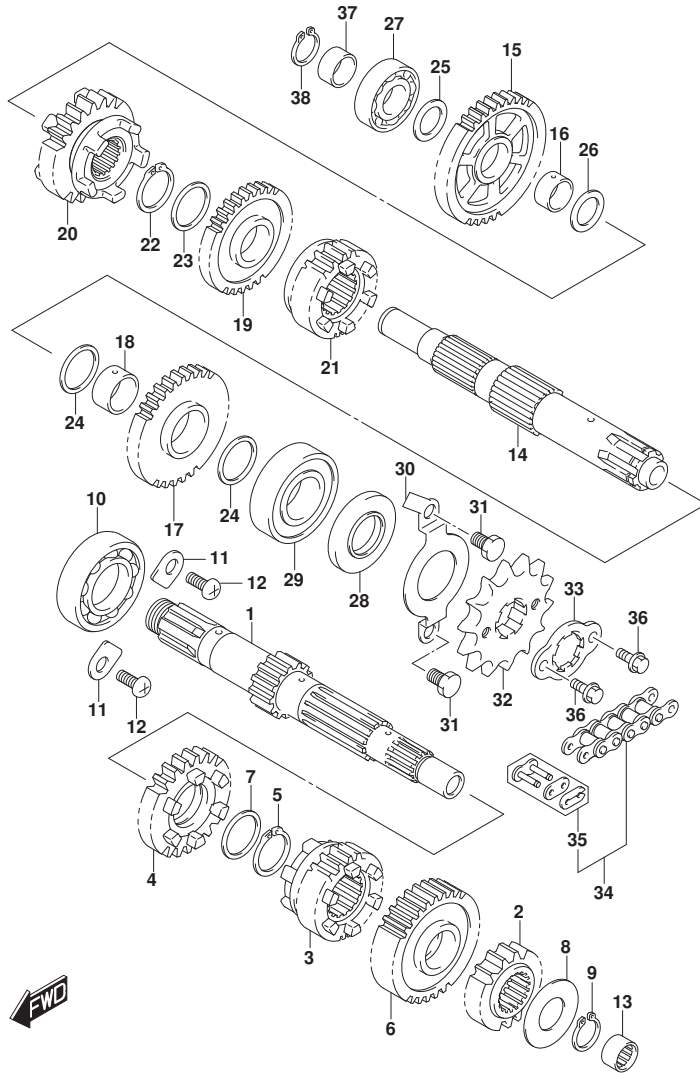


FIG. 206A (1-C-5) トランスミッション

見出番号	品番	品名	使用個数	備考	標準作業時間
1	24120-34J01	シャフト, カウンタ (NT:12)	1		6.7
2	24221-34J00	ギヤ, セカンドドライブ (NT:16)	1		6.7
3	24231-34J00	ギヤ, サードドライブ (NT:20)	1		6.7
4-1	24241-34J00	ギヤ, ファーストドライブ (NT:22)	1		6.7
4-2	24241-34J10	ギヤ, ファーストドライブ (NT:22)	1		6.7
5	09380-20018	サークリップ	1		
6-1	24251-34J00	ギヤ, ファイフスドライブ (NT:24)	1		6.7
6-2	24251-34J10	ギヤ, ファイフスドライブ (NT:24)	1		6.7
6-3	24251-34J20	ギヤ, ファイフスドライブ (NT:24)	1		6.7
7	08211-20261	ワッシャ	1		
8	08211-14321	ワッシャ	1		
9	08331-31149	サークリップ	1		
10	09262-20176	ベアリング (20X47X14)	1		6.7
11	24741-20A10	リテーナ, シフトカムライトベアリング	2		
12	02112-0612A	スクリュ	2		
13-1	24132-34J10	ベアリング, カウンタシャフトレフト	1		
13-2	24132-34J20	ベアリング, カウンタシャフトレフト	1		
14	24130-34J00	シャフト, ドライブ (NT:19)	1		6.7
15-1	24311-34J00	ギヤ, ファーストドライブ (NT:33)	1		6.7
15-2	24311-34J10	ギヤ, ファーストドライブ (NT:33)	1		6.7
16	24312-34J00	ブッシュ, ファーストドライブギヤ	1		6.7
17-1	24321-34J00	ギヤ, セカンドドライブ (NT:28)	1		6.7
17-2	24321-34J10	ギヤ, セカンドドライブ (NT:28)	1		6.7
18	24322-34J00	ブッシュ, セカンドドライブギヤ	1		6.7
19-1	24331-34J00	ギヤ, サードドライブ (NT:26)	1		6.7
19-2	24331-34J10	ギヤ, サードドライブ (NT:26)	1		6.7
20	24341-34J00	ギヤ, ファーストドライブ (NT:23)	1		6.7
21	24351-34J00	ギヤ, ファイフスドライブ (NT:21)	1		6.7
22	09380-20018	サークリップ	1		
23	08211-20261	ワッシャ	1		
24	08211-20261	ワッシャ	2		
25	08211-15242	ワッシャ	1		
26	08211-17241	ワッシャ	1		
27	08110-6202A	ベアリング (15X35X11)	1		6.7
28	09283-20066	オイルシール	1		0.6

FIG.206A

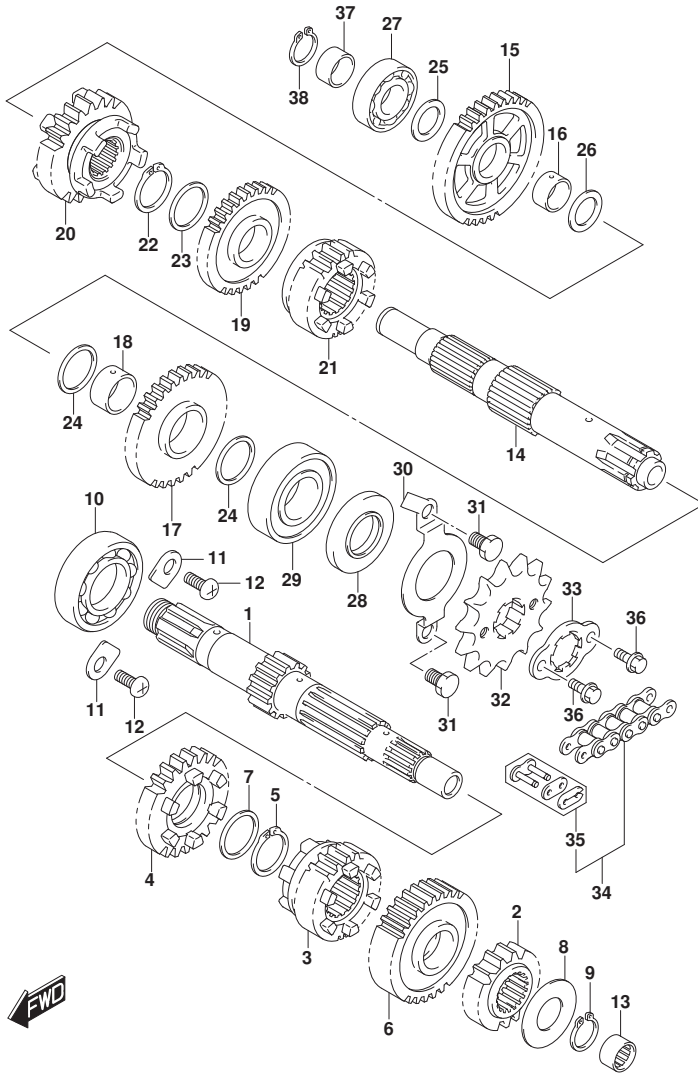
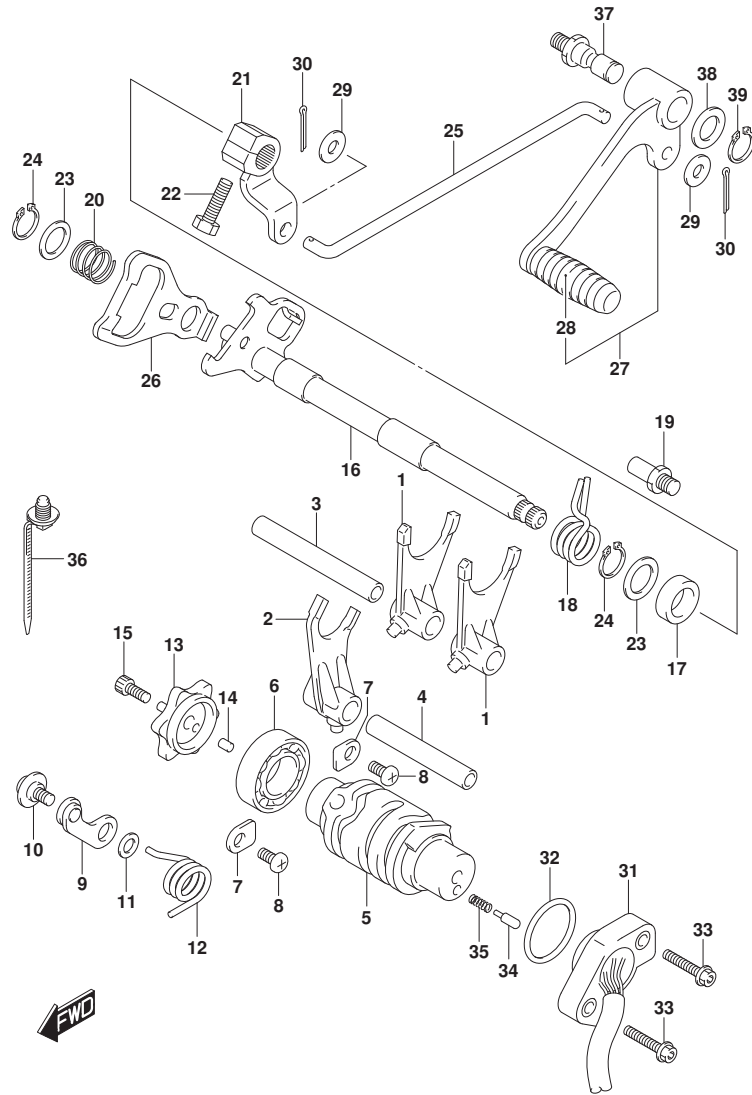


FIG. 206A (1-C-6) トランスミッション

見出番号	品番	品名	使用個数	備考	標準作業時間
29	08120-6204A	ベアリング	1		
30	24751-34J00	リテーナ, ドライブシャフトオイルシール	1		
31	01500-0610A	ホルト	2		
32	27511-30H20	スプロケット, エンジン (NT:15)	1		0.5
33	27512-05310	ワッシャ, エンジンスプロケットロック	1		
34-1	27600-30H40-132	チェーンアツシ, ドライブ (R428NOR)	1		0.4
34-2	27600-30H50-132	チェーンアツシ, ドライブ (428HO)	1		0.4
35-1	27620-30H40	.ジヨイントセット, チェーン	1		
35-2	27620-30H50	.ジヨイントセット, チェーン	1		
36	01500-0610A	ホルト	2		
37	26262-34J01	スベア, ドライブシャフトライト	1		
38	08331-31159	サークルワッパ	1		

FIG.212A



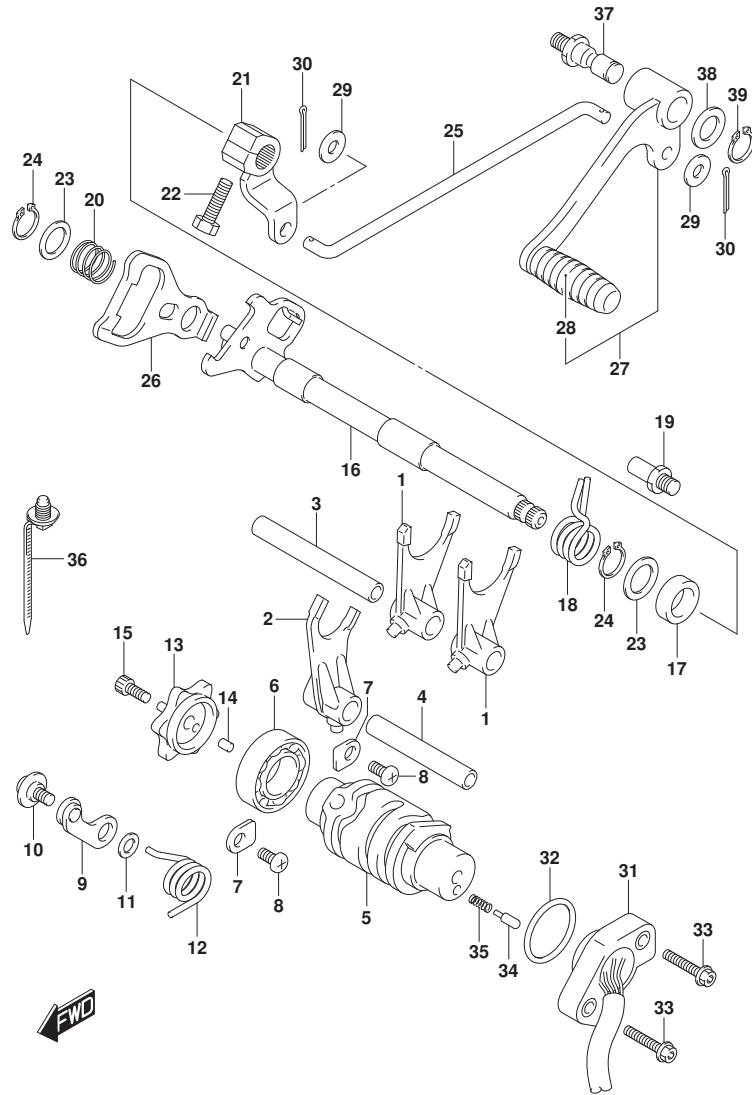
GSX150RLZM1\_N00\_212A  
GEAR SHIFTING

FIG. 212A (1-C-7) ギヤシフトイング\*

見出番号	品番	品名	使用個数	備考	標準作業時間
1	25211-34J10	フォーク,ギヤシフトNO. 1	2		6.4
2	25231-34J10	フォーク,ギヤシフトNO. 3	1		6.4
3	25411-34J00	シヤフト,ギヤシフトフォークNO. 1	1		6.4
4	25421-34J00	シヤフト,ギヤシフトフォークNO. 2	1		6.4
5	25311-34J00	カム,ギヤシフト	1		6.4
6	08110-6905A	ベアリング*	1		6.4
7	24741-20A10	リテーナ,シフトカムライトベアリング*	2		
8	02112-0612A	スクリュ	2		
9	25350-34J20	ストツパ*,ギヤシフトカム	1		
10	25357-34J00	ホルト (6X14. 3)	1		
11	08211-06121	ワツシヤ	1		
12	25355-34J10	スワリング*,ギヤシフトカムストツパ*	1		
13	25381-34J00	プレート,ギヤシフトカム	1		
14	04221-04089	ピン	1		
15	07130-0616A	ホルト	1		
16	25510-34J20	シヤフト,ギヤシフトイング*	1		1.2
17	09283-14011	オイルシール (14X22X6)	1		0.4
18	25518-34J00	スワリング*,シフトシヤフトリターン	1		
19	25671-28G00	ストツパ*,ギヤシフトアーム	1		
20	25515-34J00	スワリング*,ギヤシフトプレートリターン	1		
21	25520-42K00	アーム,ギヤシフトリンク	1		
22	01500-0620B	ホルト	1		
23	09181-14167	シム (14X22X1. 0)	2		
24	08331-31149	サークルツブ	2		
25	25525-34J10	ロツト*,ギヤシフトリンク	1		
26	25512-28G10	プレート,ギヤシフトカムドライブ*	1		
27	25600-42K00	レバアツシ,ギヤシフトイング*	1		0.2
28	25652-05J00	レバ*,ギヤシフトレバ*	1		
29	25617-30H20	ワツシヤ,ギヤシフトリンクロツト* (6. 2X14X1. 2)	2		
30	04111-2015A	ピン	2		
31	37720-34J00	ベアスアツシ,ギヤシフトターミナル	1		0.4
32	09280-26005	Oリング (D:2. 4, ID:26. 2)	1		
33	07120-0520A	ホルト	2		
34	09209-05011	ピン (5X15. 5)	1		
35	09440-04010	スワリング*	1		

GSX150RLZM1\_N00

FIG.212A



GSX150RLZM1\_N00\_212A  
GEAR SHIFTING

FIG. 212A (1-C-8) ギヤシフトインク\*

見出番号	品番	品名	使用個数	備考	標準作業時間
36	09407-15L01	クランプ (L:170)	1		
37	25617-03F20	シャフト、ギヤシフトレハ*	1		0.2
38	09160-12011	ワッシャ (12.5X20X1.0)	1		
39	08331-3112A	サーキットアップ	1		

GSX150RLZM1\_N00

FIG.301A

FIG. 301A (1-C-9) スターティングモータ

見出番号	品番	品名	使用個数	備考	標準作業時間
1	31100-34J30	モータツシ、スターティング	1		0.3
2	31130-34J30	.フ ランタ=ミナルセット	1		0.4
3	31132-34J30	.フ ランホルダ セット	1		0.4
4	31143-34J30	.Oリング	1		
5	31144-34J30	.Oリング	1		
6	31145-34J30	.Oリング	1		
7	31150-34J30	.フロント ラケット	1		
8	31156-34J30	.Oリング	1		
9	31170-34J30	.リヤフ ラケット	1		
10	31172-34J30	.スラストワッシャ	1		
11	31183-34J30	.Oリング	2		
12	31264-34J30	.シール	2		
13	31280-34J30	.ホルトセット	1		
14	01547-0625B	ホルト	2		
15	08361-3506A	ナツト	1		

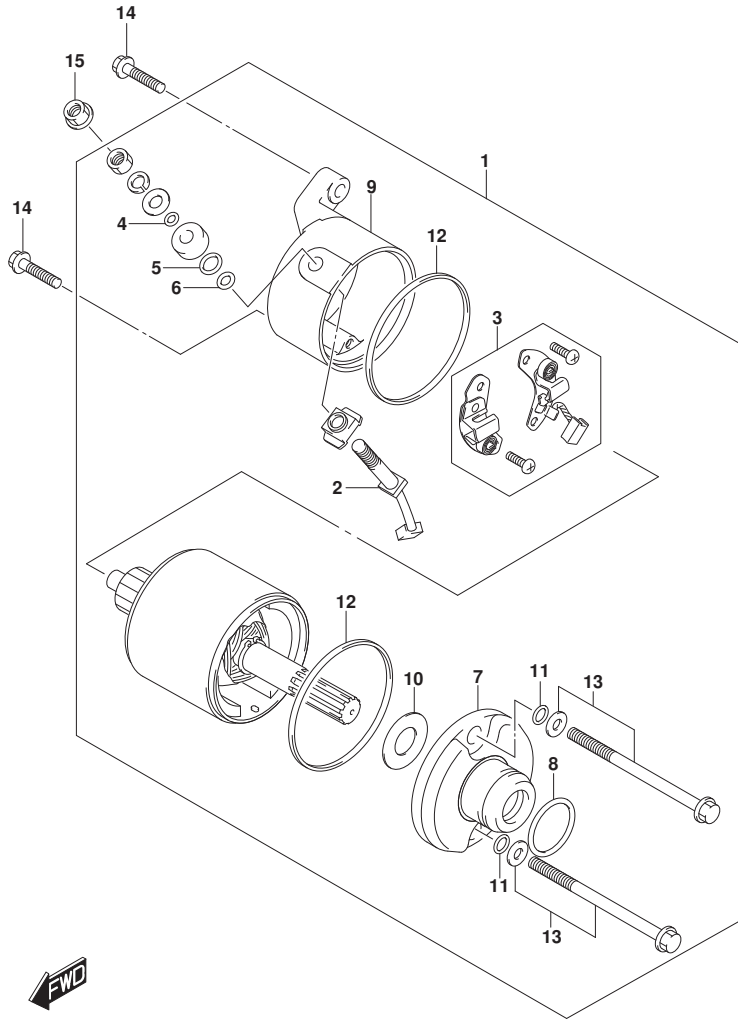




FIG.303A

FIG. 303A (1-C-10) マグネト

見出番号	品番	品名	使用個数	備考	標準作業時間
1	32101-34JA1	ステータツシ	1		1.0
2	32102-34JA0	ロータツシ	1		1.1
3	32371-16H00	クランプ、マグネトリッド	1		
4	07130-0512B	ホルト	2		
5	07130-0530B	ホルト	3		
6	08316-1014B	ナツト	1		
7	08341-31039	キー	1		

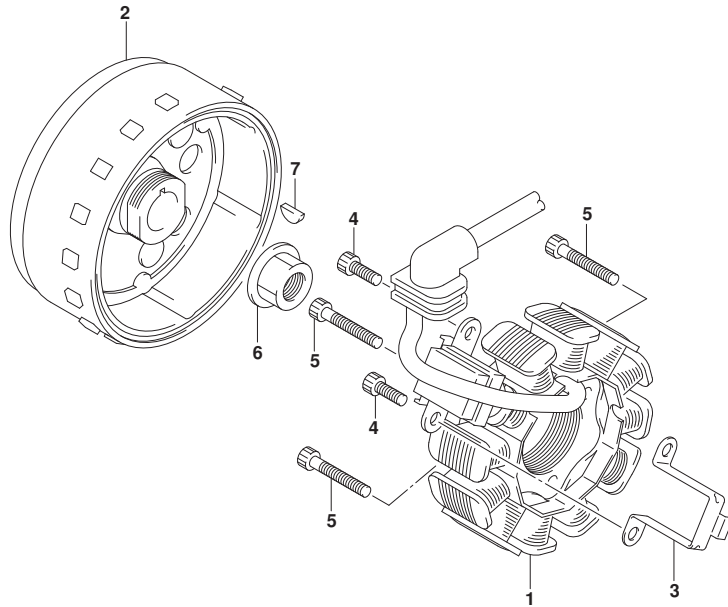


FIG.310A

FIG. 310A (1-C-11) バッテリー

見出番号	品番	品名	使用個数	備考	標準作業時間
1	33630-15D10	バッテリーアツシ (YTX7L-BS, 12V6AH)	1		0.4
2	33651-37000	ブロッカタ, バッテリー (170X95X3.0)	4		
3	09462-00007	バンド	1		

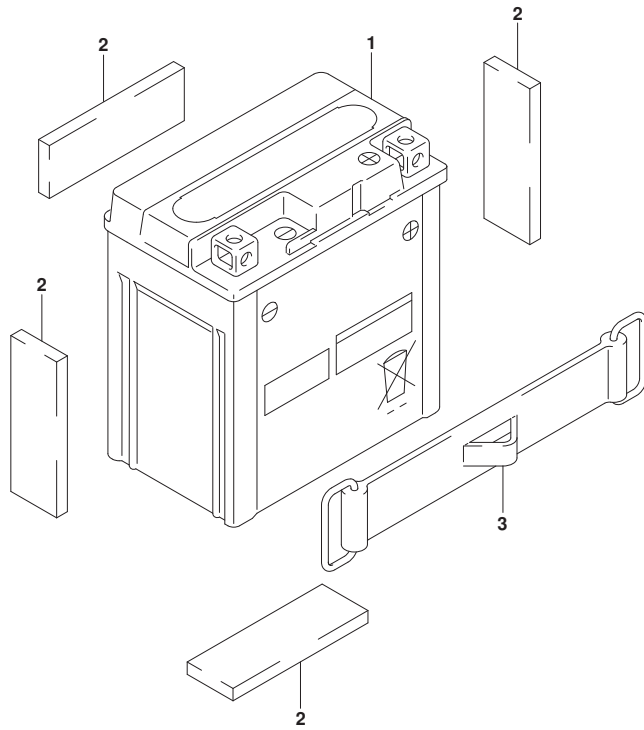


FIG.312A

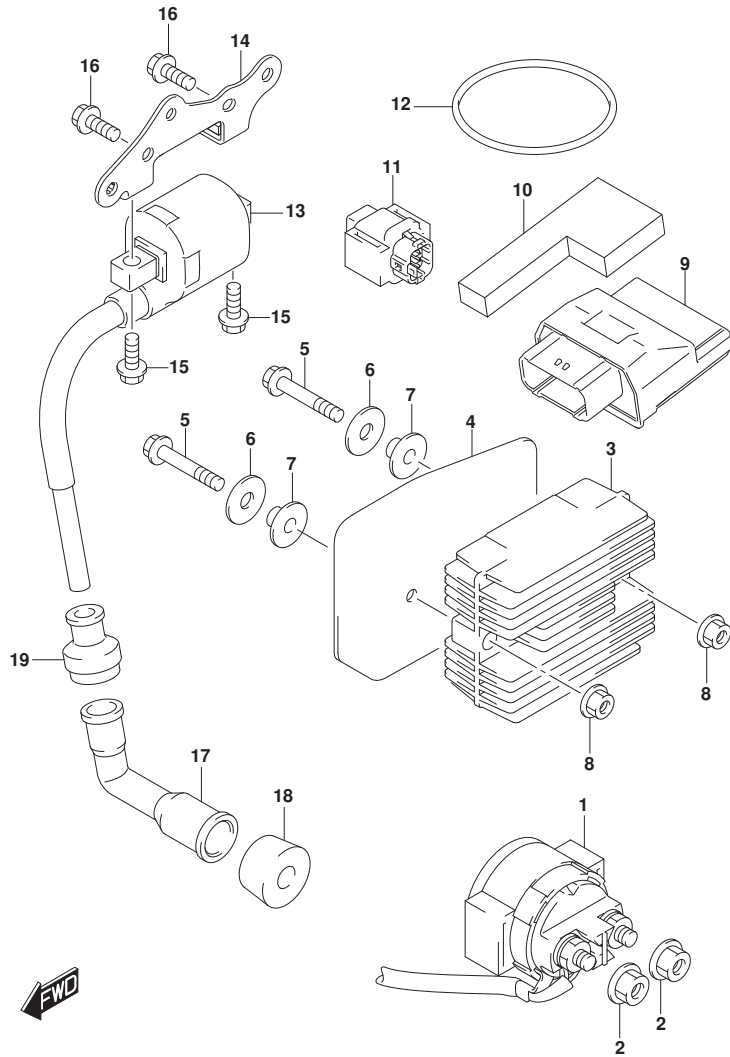


FIG. 312A (1-C-12) エレクトリカル

見出番号	品番	品名	使用個数	備考	標準作業時間
1	31800-34J02	リレーアツシ, スターティングモータ	1		0.3
2	08361-3506A	ナツト	2		
3	32800-34JB0	レクチファイヤアツシ	1		0.4
4	32832-34J00	プレート, レクチファイヤ	1		
5	01547-0630B	ボルト	2		
6	09160-06060	ワッシャ (6.5X20X1.2)	2		
7	09180-06380	スペーサ (6.2X8.4X6.9)	2		
8	08316-1006A	ナツト	2		
9	32920-42K10	コントロールユニット, FI	1		0.4
10	33652-41K10	クッション, FIコントロールユニット	1		
11	33960-27G00	センサアツシ, フューエルカット	1		0.3
12	09280-63003	リング (D:3.5, ID:62.6)	1		
13	33410-34JA0	コイルアツシ, イグニッション	1		0.3
14	33414-41K00	ブラケット, イグニッションコイル	1		
15	01547-0620A	ボルト	2		
16	01547-0612A	ボルト	2		
17	33510-34JA0	キャップ, スパークラグ	1		0.2
18	33541-34JA0	シール, スパークラグ	1		
19	33542-34JA0	シール, ハイテンションコネクタ	1		

FIG.330A

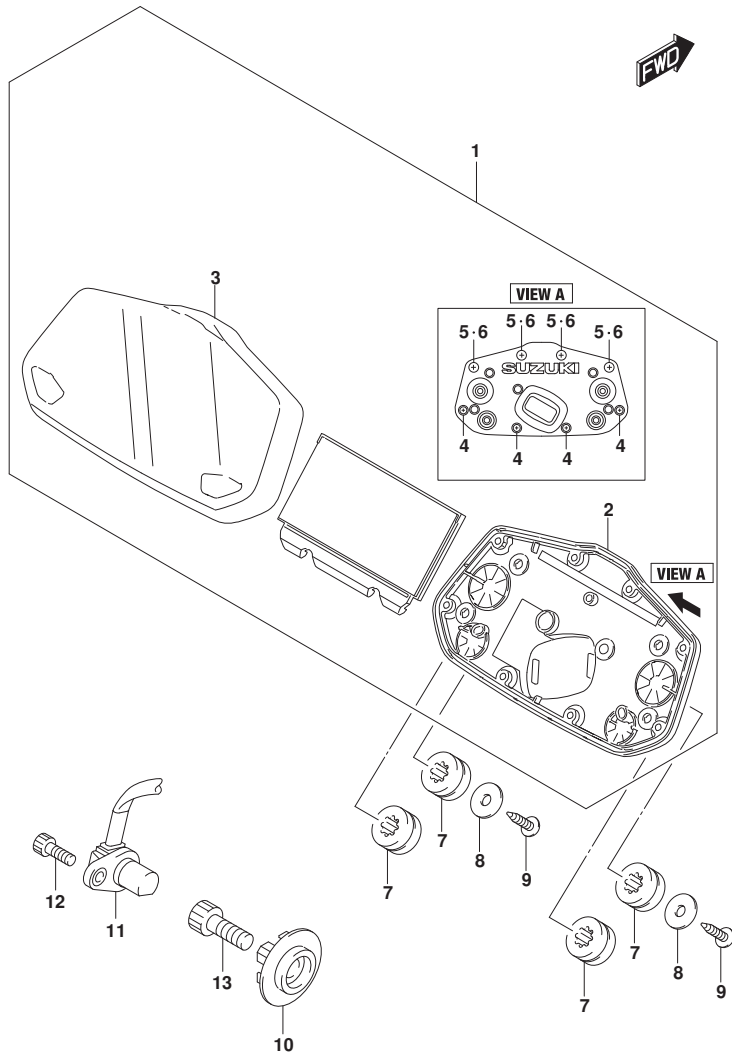


FIG. 330A (1-C-13) スピードメータ

見出番号	品番	品名	使用個数	備考	標準作業時間
1	34100-41K40	スピードメータアツツ	1		0.4
2	34111-41K00	. ケース, ฝา	1		
3	34150-41K30	. ケース, アツツハ	1		
4	34183-10C00	. スクリュ	4		
5	34183-41K00	. スクリュ	4		
6	34184-41K00	. パツキング	4		
7	34189-34J00	クツシヨソ, スピードメータ	4		
8	09160-05037	ワツシヤ (5.5X16X1.20)	2		
9	03541-0516A	スクリュ	2		
10-1	34981-25G00	ロータ, スピード	1	CHIN CHIH METAL	
10-2	34981-34J00	ロータ, スピード	1		
11-1	34990-34J40	センサ, スピード	1	MINDA	0.4
11-2	34990-30HA1	センサ, スピード	1		0.4
12	07130-0512B	ホルト	1		
13	07130-0816B	ホルト	1		

FIG.333A

FIG. 333A (1-C-14) ヘッドランプ

見出番号	品番	品名	使用個数	備考	標準作業時間
1	35100-41KA1	ヘッドランプアッシー	1		0.5
2	35159-41K00	ブラケット	1		
3	03541-0616B	スクリュー	2		
4	51831-30H10	クッション、カウリングプレート	2		
5	02162-0616B	スクリュー	1		

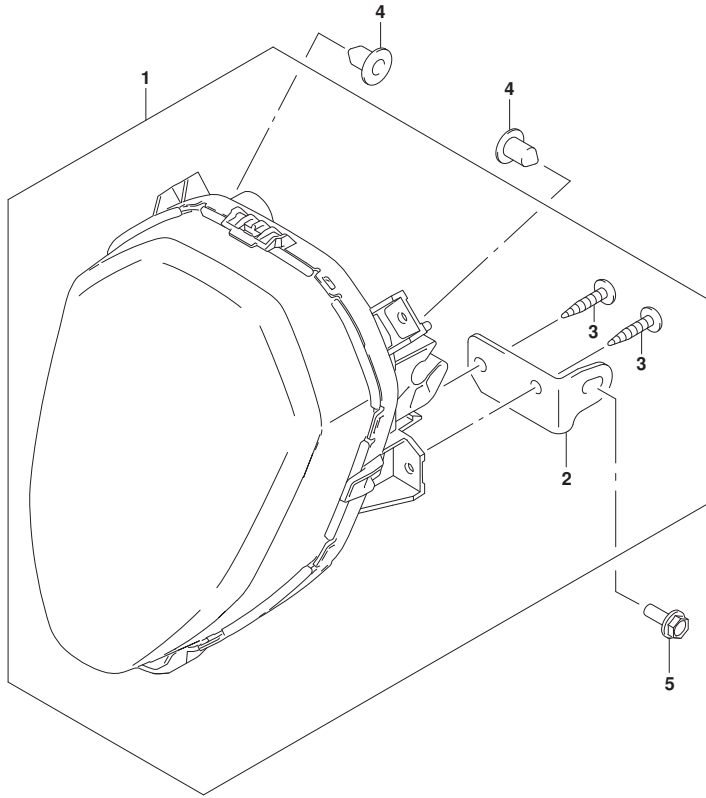


FIG.334A

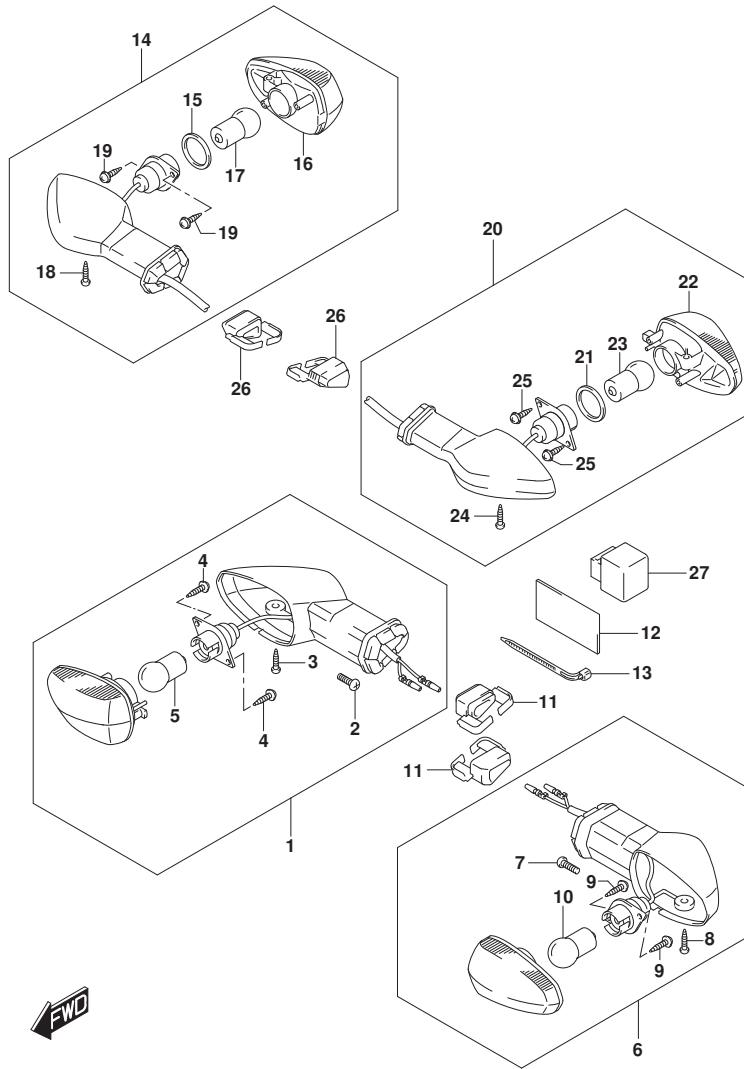


FIG. 334A (1-C-15) ターンシグナルランプ

見出番号	品番	品名	使用個数	備考	標準作業時間
1	35601-34J00	ランプアツシ, フロントターンシグナル, ライト	1		0.6
2	35623-34J00	. スクリュ	1		
3	35623-34J30	. スクリュ	1		
4	35623-34J40	. スクリュ	2		
5	35222-34J80	. バルブ (12V10W, AMBER)	1		0.2
6	35602-34J00	ランプアツシ, フロントターンシグナル, レフト	1		0.6
7	35623-34J00	. スクリュ	1		
8	35623-34J30	. スクリュ	1		
9	35623-34J40	. スクリュ	2		
10	35222-34J80	. バルブ (12V10W, AMBER)	1		0.2
11	35629-34J30	プレート, フロントターンシグナル	2		
12	35690-41K00	ケツシヨシ, ターンシグナル	1		
13	09407-14407	クランフ (L:145)	1		
14	35603-34J80	ランプアツシ, リヤターンシグナル, ライト	1		0.7
15	35613-34J00	. ガスケツツ	1		
16	35634-34J01	. ランプユニット	1		
17	35222-34J80	. バルブ (12V10W, AMBER)	1		0.2
18	35623-34J30	. スクリュ	1		
19	35623-34J40	. スクリュ	2		
20	35604-34J80	ランプアツシ, リヤターンシグナル, レフト	1		0.7
21	35613-34J00	. ガスケツツ	1		
22	35614-34J01	. ランプユニット	1		
23	35222-34J80	. バルブ (12V10W, AMBER)	1		0.2
24	35623-34J30	. スクリュ	1		
25	35623-34J40	. スクリュ	2		
26	35629-34J30	プレート, フロントターンシグナル	2		
27	38610-27K00	リレーアツシ, ターンシグナル	1		0.3

FIG.339A

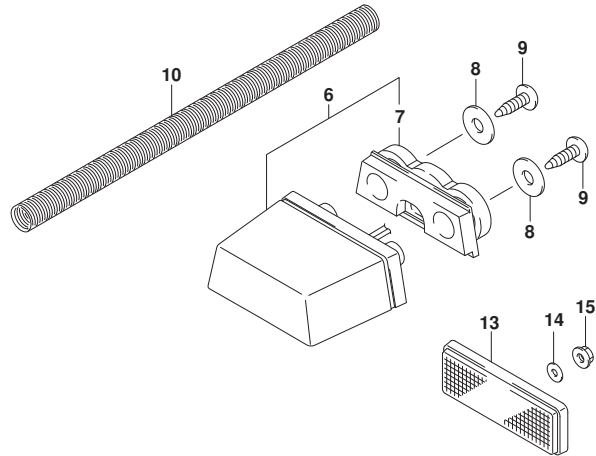
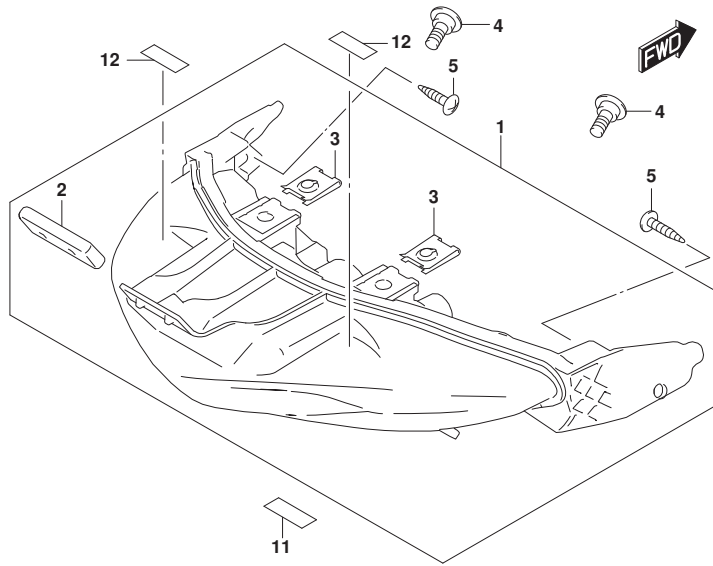


FIG. 339A (1-C-16) リヤコンビネーションランプ

見出番号	品番	品名	使用個数	備考	標準作業時間
1	35710-41K00	ランプアツシ, リヤコンビネーション	1		0.7
2	35716-34J00	.ラバ-	1		
3	94484-24F00	.ナツト, カウリング	1		
4	09139-06219	ボルト (6X13)	2		
5	03541-0512A	スクリュ	2		
6	35910-23K00	ランプアツシ, ライセンス	1		0.7
7	35913-23K00	.ラバ-	1		
8	09160-05050	ワツシヤ (5.5X18X1)	2		
9	03541-0512A	スクリュ	2		
10	35693-41K00	プロテクタ, チューブ	1		
11	48178-31C00	クツシヨソ, レツクシールド (15X30X3)	1		
12	94433-05J00	クツシヨソ, カウリング NO.3 (10X15X1)	2		
13	35970-28G00	リフレクタアツシ, リヤ	1		
14	09160-05050	ワツシヤ (5.5X18X1)	1		
15	08319-2105A	ナツト	1		

FIG.350A

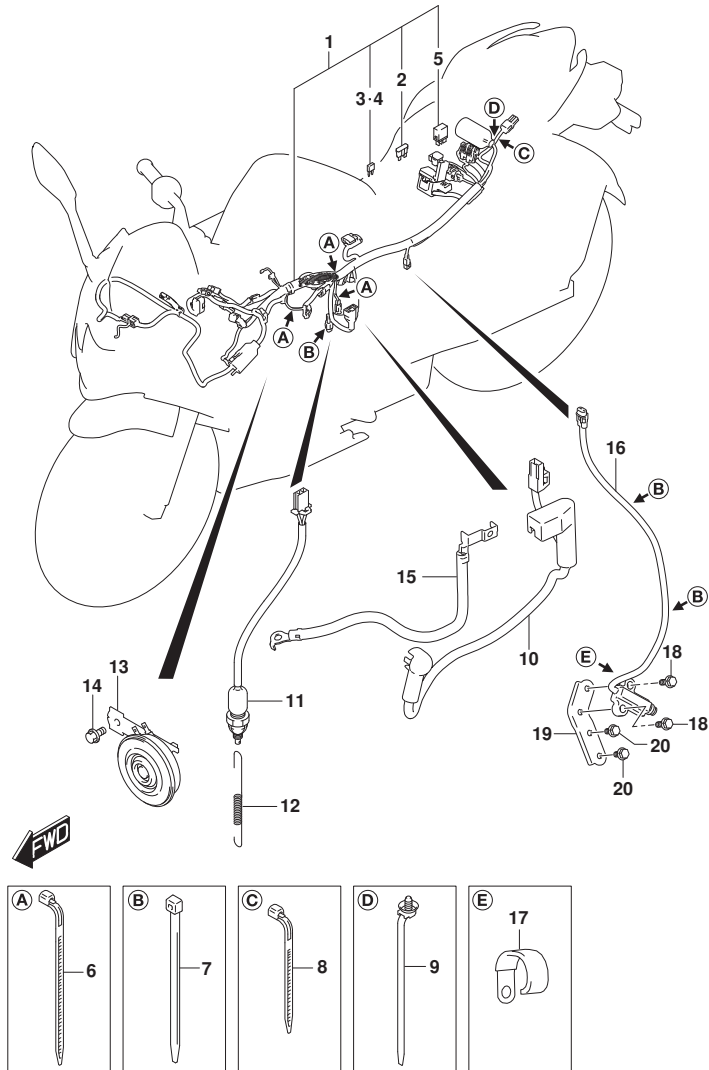


FIG. 350A (1-D-2) ワイヤリングハーネス

見出番号	品番	品名	使用個数	備考	標準作業時間
1	36610-42K00	ハーネス, ワイヤリング*	1		1.5
2	09481-05501	.フューズ* (5A)	3		
3	09481-10501	.フューズ* (10A)	2		
4	09481-15501	.フューズ* (15A)	1		
5	38860-76F01	.リレーアツシ	1	サイド*スタンド*	0.3
6	36990-70F20	クランプ*, コンビネーションスイッチワイヤ (L:165)	3		
7	09407-14407	クランプ* (L:145)	3		
8	09407-11L01	クランプ* (L:95)	1		
9	09407-15L01	クランプ* (L:170)	1		
10	33820-42K10	ワイヤ, ハ*ツテリフ*ラスリド*	1		
11	37740-34J20	スイッチアツシ, ストップ*ランプ*	1		0.4
12	43232-34J00	スフ*リング*, ストップ*ランプ*スイッチ	1		
13	38500-41K01	ホ*ンアツシ	1		0.3
14	01550-0610B	ホ*ルト	1		
15	33860-42K10	ワイヤ, ハ*ツテリマイナ*ラスリド*	1		0.4
16	37840-18J01	スイッチアツシ, サイド*スタンド*	1		0.4
17	09404-06429	クランプ* (L:45)	1		
18	01550-0620A	ホ*ルト	2		
19	42360-41K00	ブ*レート, サイド*スタンド*スイッチ	1		
20	01550-0612B	ホ*ルト	2		



FIG.352A

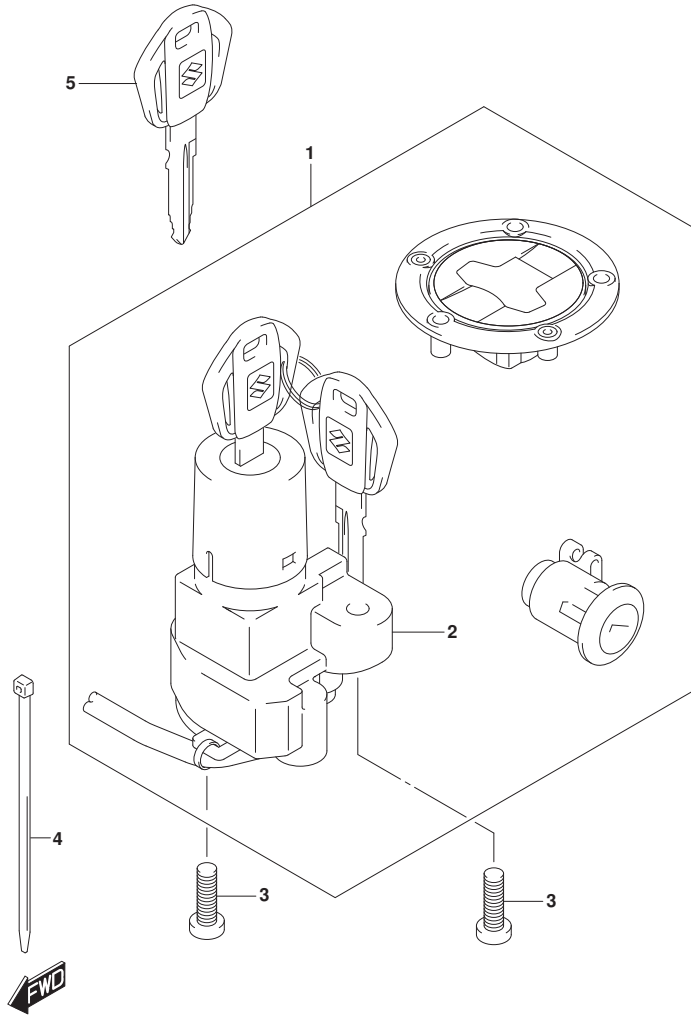


FIG. 352A (1-D-3) ロックセット

見出番号	品番	品名	使用個数	備考	標準作業時間
1	37102-34830	ロックセット	1		
2	37100-34JH0	ロックアッシ、ステアリング	1		0.7
3	37152-30H00	ホルト、ステアリング ロック	2		
4	09407-14407	クランプ (L:145)	2		
5	37146-41K00	キー、ブランク	1	オプション	

FIG.355A

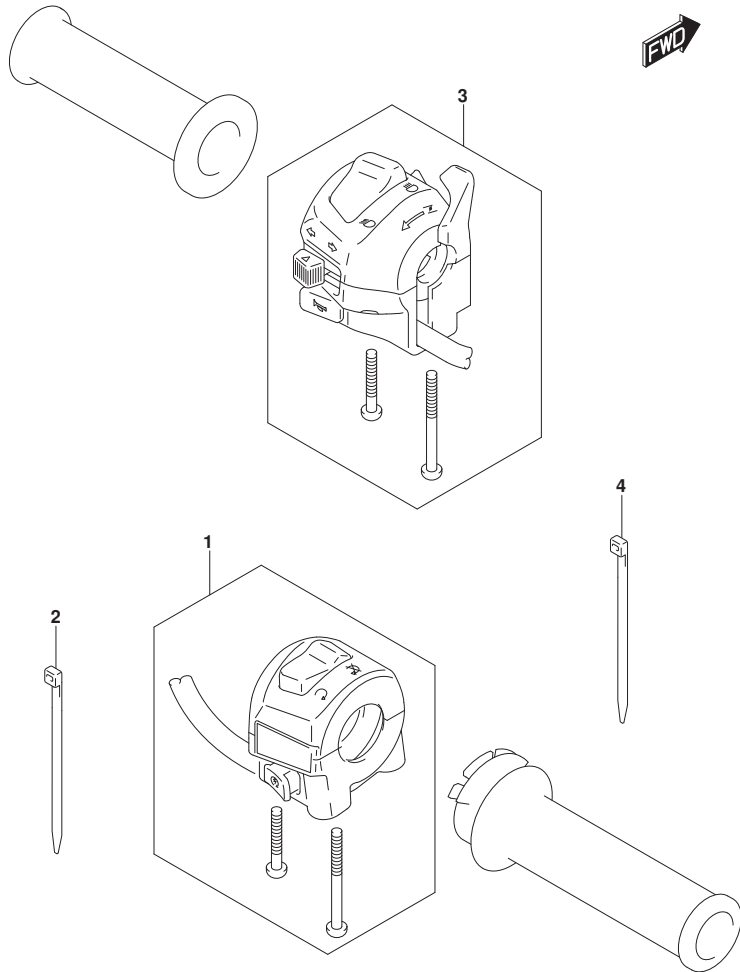


FIG. 355A (1-D-4) ハンド<sup>レ</sup>ルスイッチ

見出番号	品番	品名	使用個数	備考	標準作業時間
1	37200-34JJ0	スイッチアツシ, ハンド <sup>レ</sup> ルライト	1		1.1
2	09407-14407	クランプ (L:145)	1		
3	37400-34JJ0	スイッチアツシ, ハンド <sup>レ</sup> ルレフト	1		0.4
4	09407-14407	クランプ (L:145)	1		

FIG.401A

FIG. 401A (1-D-5) フレーム

見出番号	品番	品名	使用個数	備考	標準作業時間
1	41100-41K20	フレーム	1		5.6
2	41991-34J00	プレート, エンジ'ンマウンチング'アツバ	1		
3	01550-0816A	ホルト	2		
4	41990-42K00	ブラケット, エンジ'ンマウンチング'ロア	1		
5	41933-34J00	ホルト, エンジ'ンマウンチング'ロア	2		
6	08319-3110B	ナツト	2		
7	43585-27K00	キャツプ', フレーム'リツジ'ロア	1		
8	01550-0612B	ホルト	2		

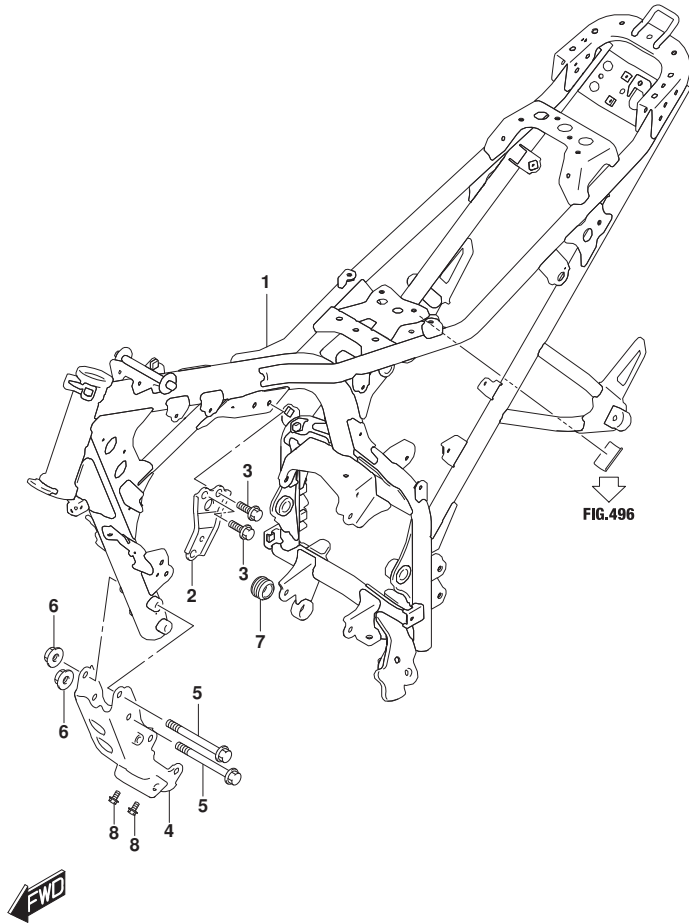


FIG.406A

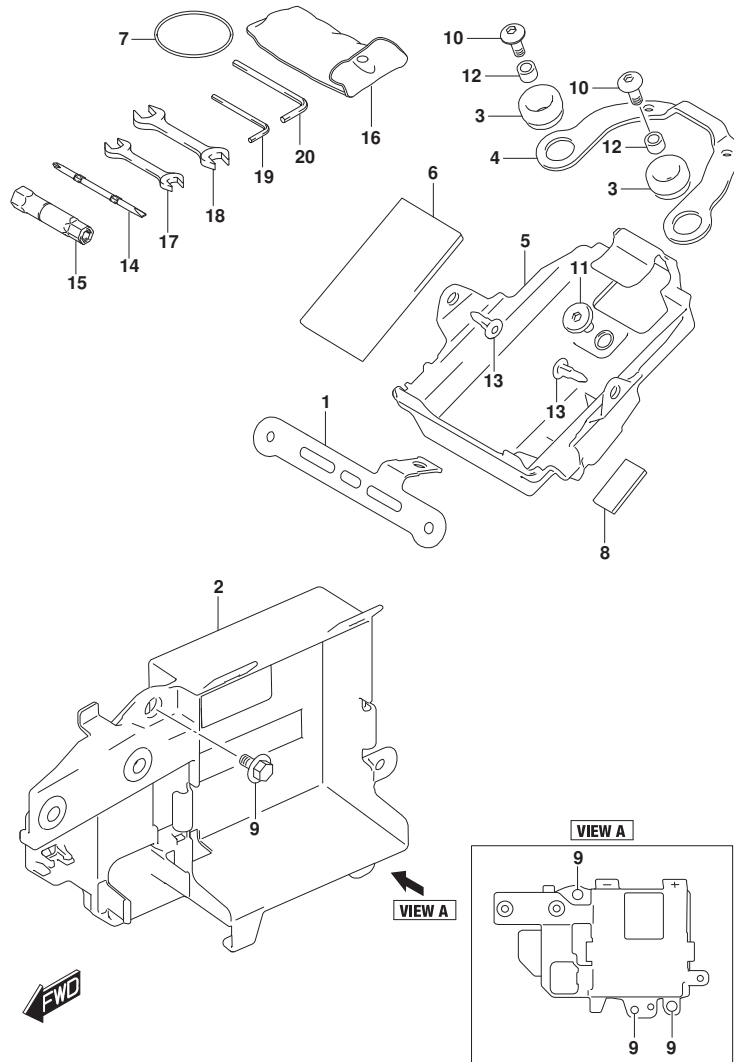


FIG. 406A (1-D-6) ホルダー

見出番号	品番	品名	使用個数	備考	標準作業時間
1	38741-41K10	ブラケット, リレー	1		
2	41542-41K00	ホルダー, ハンズフリー	1		0.8
3	47312-37H10	クッション (10X24X13)	2		
4	47415-41K00	ブラケット, リヤコンビネーション	1		
5	47431-41K00	ホルダー, ツール	1		
6	47432-41K00	クッション (80X138X5)	1		
7	47435-41K00	バンド, ツール	1		
8	48178-31C00	クッション, レッグシート (15X30X3)	1		
9	09111-06063	ホルト (6X12)	3		
10	09139-06139	スクリュー (6X16)	2		
11	09139-06219	ホルト (6X13)	1		
12	09180-06283	スペーサ (6.5X10X7)	2		
13	09409-06L07	クリップ	2		
14	96412-33G50	ドライバ	1		
15	96414-33G50	スパナ, ホックス (16)	1		
16	96511-41K00	ハンズフリー, ツール	1		
17	96513-23J00	スパナ, オープン (10X12)	1		
18	96513-23J10	スパナ, オープン (14X17)	1		
19	96514-23J00	スパナ, ロックカケイ (4)	1		
20	96514-23J10	スパナ, ロックカケイ (5)	1		

FIG.407A

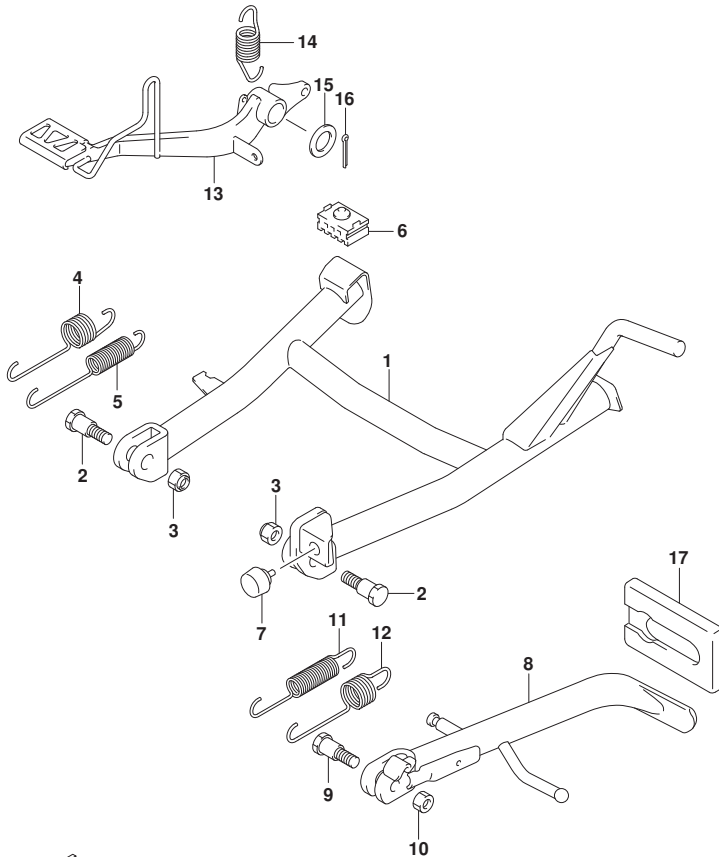


FIG. 407A (1-D-7) スタント\*

見出番号	品番	品名	使用個数	備考	標準作業時間
1	42100-34J30	スタント*, センタ	1		0.3
2	09111-10047	ボルト (10X30)	2		
3	08319-2110B	ナット	2		
4	42241-34J00	スプリング*, センタスタント* NO. 1	1		
5	42242-34J00	スプリング*, センタスタント* NO. 2	1		
6	42278-34J00	ストッパ*, センタスタント*	1		
7	42272-09J00	クッション, センタスタント*	1		
8	42310-34J50	スタント*, フロツフ*	1		0.2
9	42341-27K00	ボルト, フロツフ* スタント* (10X33)	1		
10	08319-2110B	ナット	1		
11	09443-19012	スプリング*	1		
12	09443-14069	スプリング*	1		
13	43110-34J20	ベッタル, フレキ	1		0.6
14	43211-23J00	スプリング*, フレキベッタル	1		
15	09160-15002	ワッシャ (15. 5X26X2. 3)	1		
16	04111-3025A	ピン	1		
17	42336-48H00	ラバ-*, フロツフ* スタント*	1		

FIG.415A

FIG. 415A (1-D-8) フットレスト

見出番号	品番	品名	使用個数	備考	標準作業時間
1	43510-34J00	ブラケット, フロントフットレストライト	1		
2	43521-34J10	ブラケット, フロントフットレストレフト	1		
3	01550-0825A	ボルト	4		
4	43550-44G30	ラバー, フットレスト	2		
5	43529-34J00	ピン, フロントフットレスト	2		
6	04111-2515A	ピン	2		
7	09448-16033	スプリング	2		
8	43511-44G10	バー, フロントフットレストライト	1		0.3
9	43521-44G10	バー, フロントフットレストレフト	1		0.3
10	02142-0512A	スクリュ	4		
11	43576-48B02	ホルト, ハンクセンサ	2		
12	43611-37H40	バー, ビリオンフットレストライト	1		0.2
13	43621-37H40	バー, ビリオンフットレストレフト	1		0.2
14	43529-34J10	ピン, ビリオンフットレスト	2		
15	04111-2515A	ピン	2		
16	09440-05003	スプリング	2		
17	06111-07004	ホル	2		

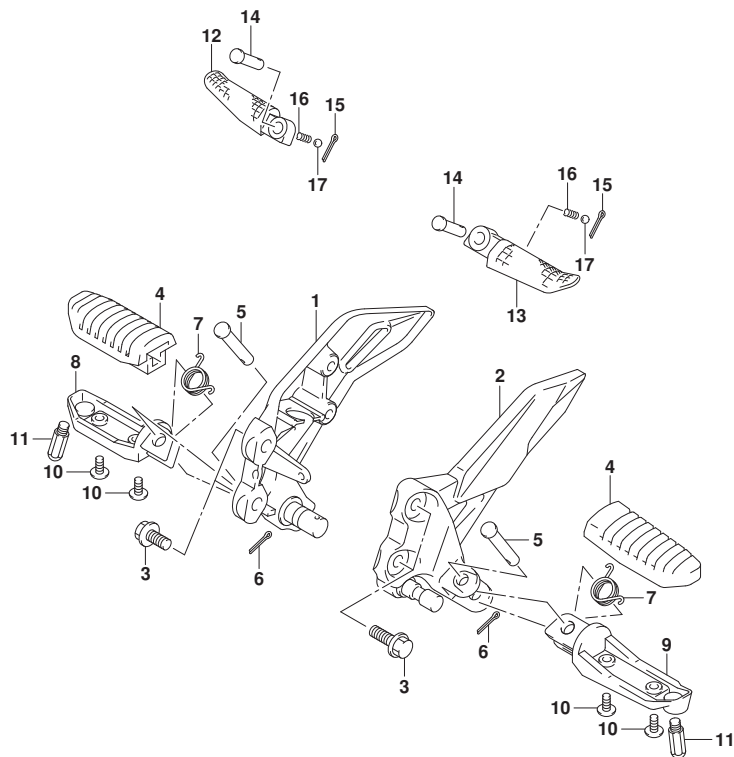


FIG.420A

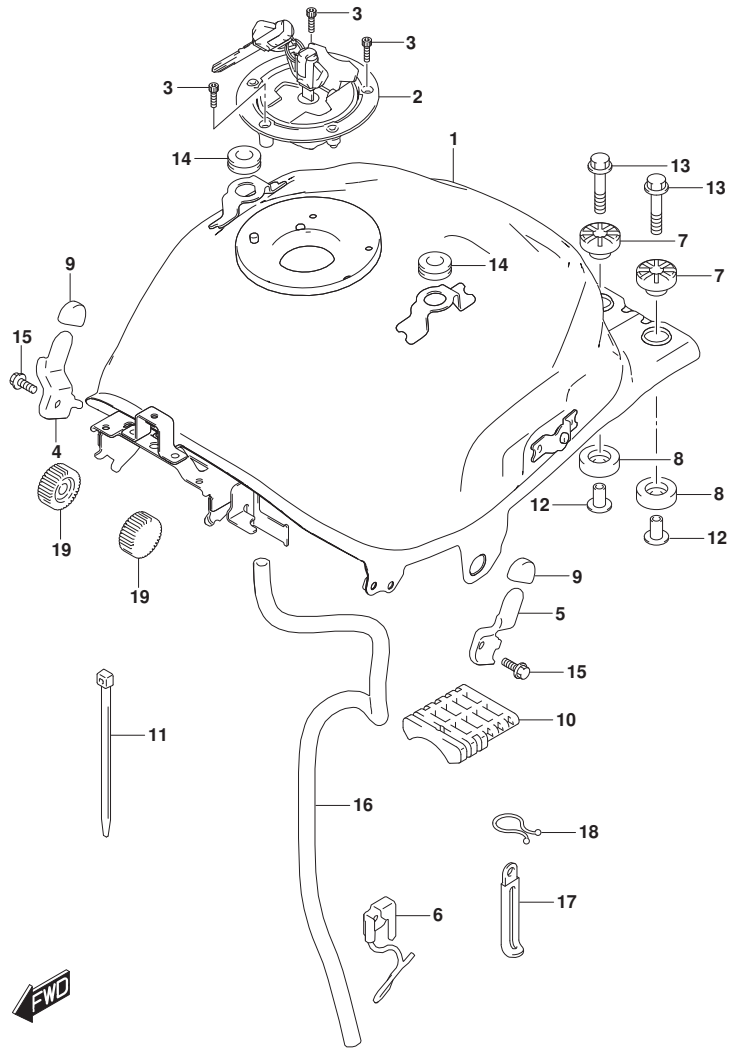


FIG. 420A (1-D-9) フューエルタンク

見出番号	品番	品名	使用個数	備考	標準作業時間
1	44100-41K00	タンクアツシ, フューエル	1		0.9
2	44200-34860	キャツプ セツト, フューエルタンクフイラ	1		
3	09106-05017	ホ ルト (5X20)	3		
4	44176-41K00	ブ ラケツト, フューエルタンクカハ ーライト	1		
5	44177-41K00	ブ ラケツト, フューエルタンクカハ ーレフト	1		
6	44480-41K10	ガ イド, ト レーンホースNO. 2	1		
7	44541-44J00	クツシヨシ, フューエルタンククイヤツパ	2		
8	44542-44J00	クツシヨシ, フューエルタンククイヤロア	2		
9	56314-27K00	クツシヨシ, ハンド ルカハ ー	2		
10	44541-34J20	クツシヨシ, フューエルタンクセンタ	1		
11	44549-34J00	クラン プ, フューエルタンククツシヨシセンタ	1		
12	44544-27K00	スベ ーサ, フューエルタンククイヤクツシヨシ	2		
13	01550-0635A	ホ ルト	2		
14	47162-30H00	クツシヨシ (8X26X7)	2		
15	01550-0612A	ホ ルト	2		
16	44423-41K00	ホ ース, フューエルタンク ト レーン	1		
17	09404-06429	クラン プ (L:45)	1		
18	09408-00343	クラン プ	1		
19	44512-44J00	クツシヨシ, フューエルタンクフロント	2		

FIG.423A

FIG. 423A (1-D-10) フューエルタンクカバー

見出番号	品番	品名	使用個数	備考	標準作業時間
1	09148-05L04	ナット	6		
2	44171-41K00-YVB	カバー, フューエルタンクセンタ (ﾌﾞﾗｯｸ)	1		0.8
3-1	44180-41K30-YSF	カバー, フューエルタンク, ライト (ﾌﾞﾙｰ)	1	BODY COLOR: YSF	0.8
3-2	44180-41K30-YVB	カバー, フューエルタンク, ライト (ﾌﾞﾗｯｸ)	1	BODY COLOR: YVB	0.8
3-3	44180-41K30-YVZ	カバー, フューエルタンク, ライト (ﾚｯﾄﾞ)	1	BODY COLOR: YVZ	0.8
4-1	68132-42K30-AGQ	.ﾃｰﾌﾞ, フューエルタンクカバー, ライト (ﾌﾞﾙｰ/ﾎﾜｲﾄ)	1	BODY COLOR: YSF	
4-2	68132-42K30-AA3	.ﾃｰﾌﾞ, フューエルタンクカバー, ライト (ｸﾞﾚｰ/ﾌﾞﾗｯｸ)	1	BODY COLOR: YVB	
4-3	68132-42K30-B77	.ﾃｰﾌﾞ, フューエルタンクカバー, ライト	1	BODY COLOR: YVZ	
5-1	44190-41K30-YSF	カバー, フューエルタンク, レフト (ﾌﾞﾙｰ)	1	BODY COLOR: YSF	0.8
5-2	44190-41K30-YVB	カバー, フューエルタンク, レフト (ﾌﾞﾗｯｸ)	1	BODY COLOR: YVB	0.8
5-3	44190-41K30-YVZ	カバー, フューエルタンク, レフト (ﾚｯﾄﾞ)	1	BODY COLOR: YVZ	0.8
6-1	68142-42K30-AGQ	.ﾃｰﾌﾞ, フューエルタンクカバー, レフト (ﾌﾞﾙｰ/ﾎﾜｲﾄ)	1	BODY COLOR: YSF	
6-2	68142-42K30-AA3	.ﾃｰﾌﾞ, フューエルタンクカバー, レフト (ｸﾞﾚｰ/ﾌﾞﾗｯｸ)	1	BODY COLOR: YVB	
6-3	68142-42K30-B77	.ﾃｰﾌﾞ, フューエルタンクカバー, レフト	1	BODY COLOR: YVZ	
7	44271-34J01	クッション, フューエルタンクカバー	2		
8	44282-34J01	クッション, フューエルタンクカバー-センタ	2		
9	44283-41K00	ﾌﾞﾛｯｸﾀﾞ, タンクカバー-センタ	1		
10	44284-41KA0	ﾌﾞﾛｯｸﾀﾞ, タンクカバー-NO. 1, ライト	1		
11	44285-41KA0	ﾌﾞﾛｯｸﾀﾞ, タンクカバー-NO. 1, レフト	1		
12	44295-41K00	ﾗﾊﾞｰ, フューエルタンクカバー	1		0.7
13	47349-34J01	ナット, ﾎﾞﾃﾞｰｶﾞｰﾙﾘﾝｸﾞ ﾏｯﾊﾞ (M5)	2		
14	48178-31C00	クッション, ﾚｯｼﾞﾝ ﾖｰﾙﾄﾞ (15X30X3)	2		
15	09139-05096	ﾎｰﾙﾄ (5X13)	1		
16	02142-0608A	ｽｸﾘユ	2		
17	03541-0512A	ｽｸﾘユ	6		
18	68311-27K00	ｴﾝﾌﾞﾚﾑ, S	2		

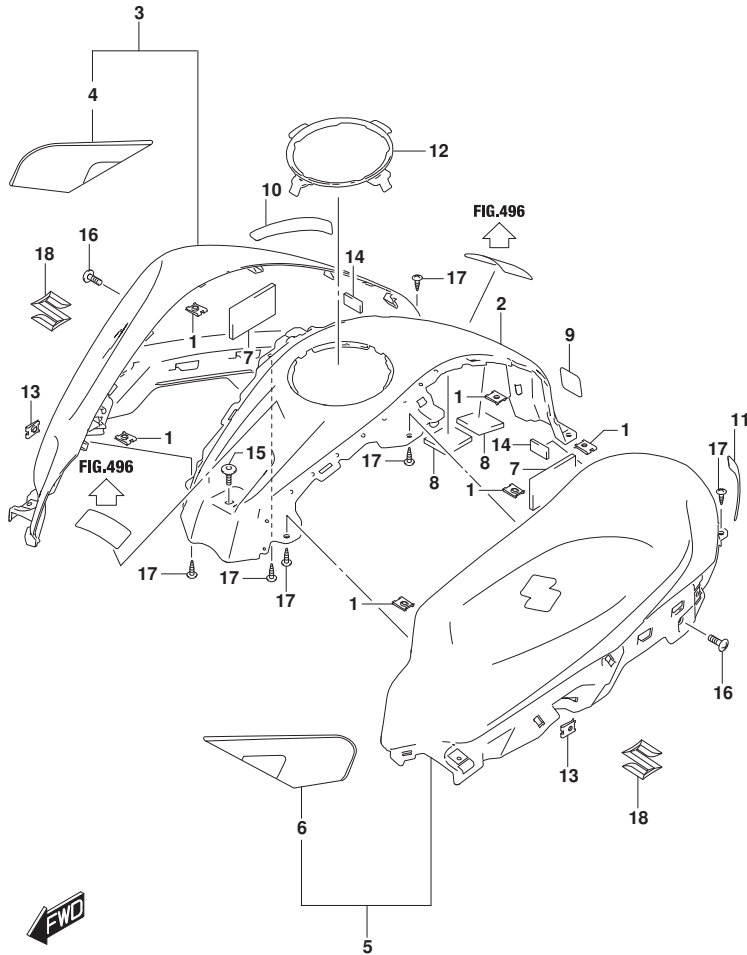




FIG.427A

FIG. 427A (1-D-11) エバ<sup>®</sup>ホ<sup>®</sup>システム

見出番号	品番	品名	使用個数	備考	標準作業時間
1	09401-09406	クリップ	3		
2	09401-08004	クリップ	3		
3	08316-1006A	ナット	1		
4	18560-27KA0	キヤニスタアツシ, エバ <sup>®</sup> ホ <sup>®</sup>	1		0.7
5	18571-41K00	ブラケット, キヤニスタ	1		
6	18572-29J00	クツシヨシ, キヤニスタ	1		
7	01547-0612A	ホ <sup>®</sup> ルト	2		
8	18561-41K10	ホース, キヤニスタサージ	1		0.7
9	18117-73M00	バルブ, キヤニスタハーシ	1		0.6
10	18562-34JD0	ホース, キヤニスタハーシ NO. 1	1		0.7
11	18563-34JD0	ホース, キヤニスタハーシ NO. 2	1		
12	18568-34JB0	ホース, キヤニスタレーン	1		0.7
13	09407-14L01	クランプ, ワイヤリシカ <sup>®</sup> ハーネス (L:125)	1		
14	44240-10G00	バルブアツシ, チエツク	1		0.6
15	44436-41K00	ホース, シヨイント/フ <sup>®</sup> リザ <sup>®</sup> バルブ	1		
16	44894-34J00	クツシヨシ, フューエルタンクフ <sup>®</sup> リザ <sup>®</sup> バルブ	1		
17	09401-09L03	クリップ (ID:9, 4, H:8)	6		
18	44240-13H00	バルブ, フューエルタンクフ <sup>®</sup> リザ <sup>®</sup>	1		0.7
19	44434-41K00	ホース, フューエルタンク/シヨイント	1		
20	44435-41K00	ホース, シヨイント/チエツクバルブ	1		
21	44895-34JA0	クツシヨシ, チエツクバルブ	1		
22	09367-06002	シヨイント, 3ウエイ	1		

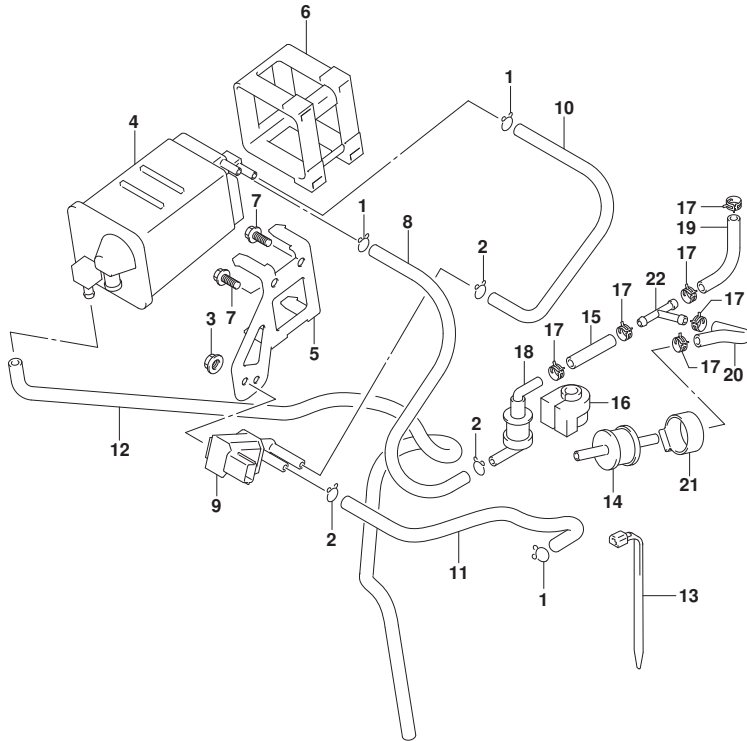


FIG.445A

FIG. 445A (1-D-12) フレームカバー

見出番号	品番	品名	使用個数	備考	標準作業時間
1	47112-41K00	クツシヨシ, フレームカバー	2		
2	47162-30H00	クツシヨシ (8X26X7)	2		
3-1	47311-41K00-YSF	カバー, フレームリアアツパ, ライト (ブルー)	1	BODY COLOR: YSF	0.8
3-2	47311-41K00-YVB	カバー, フレームリアアツパ, ライト (ブラック)	1	BODY COLOR: YVB	0.8
3-3	47311-41K00-YVZ	カバー, フレームリアアツパ, ライト (レッド)	1	BODY COLOR: YVZ	0.8
4	47312-37H10	クツシヨシ (10X24X13)	2		
5	47312-41K00	カバー, フレームリアアツパ	1		0.7
6	47315-41K00	クツシヨシ (8-14X26-32X7)	4		
7-1	47321-41K00-YSF	カバー, フレームリアアツパ, レフト (ブルー)	1	BODY COLOR: YSF	0.8
7-2	47321-41K00-YVB	カバー, フレームリアアツパ, レフト (ブラック)	1	BODY COLOR: YVB	0.8
7-3	47321-41K00-YVZ	カバー, フレームリアアツパ, レフト (レッド)	1	BODY COLOR: YVZ	0.8
8	47322-41K00	カバー, フレームリアアツパ	1		0.7
9	47411-41K00	カバー, フレームセンタ	1		0.8
10	09139-05073	ボルト (5X16)	2		
11	09139-06139	スクリュ (6X16)	2		
12	09139-06219	ボルト (6X13)	2		
13	09148-05060	ナツト	4		
14	09180-06283	スペーサ (6.5X10X7)	2		
15	03541-0512A	スクリュ	2		
16	03541-0516A	スクリュ	2		
17	09409-06L07	クリツツ	2		

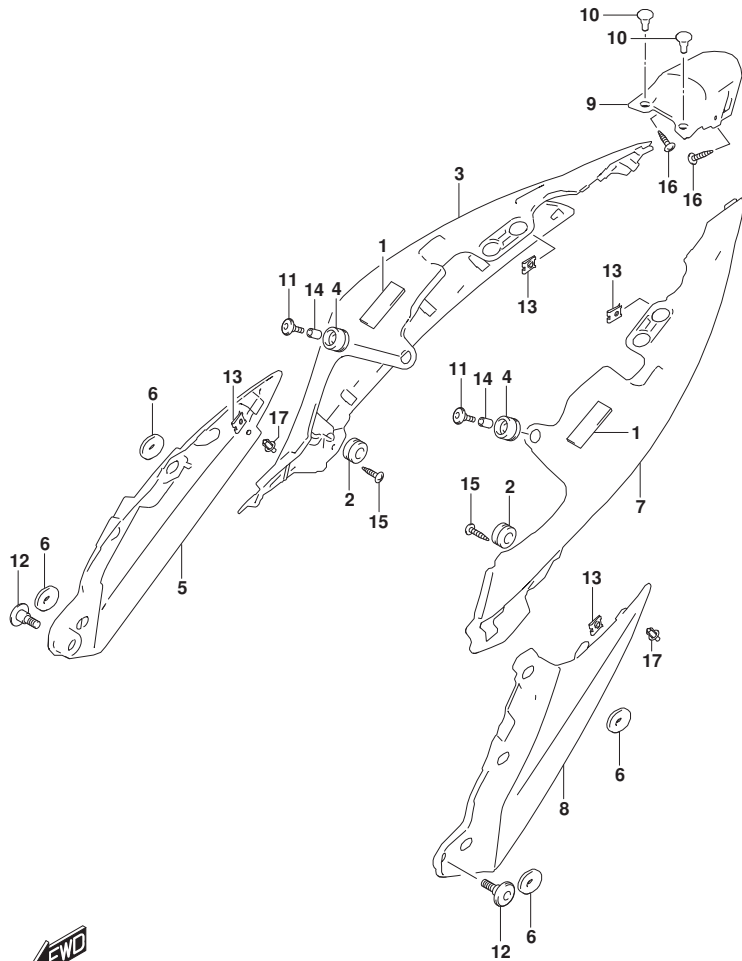


FIG.446A

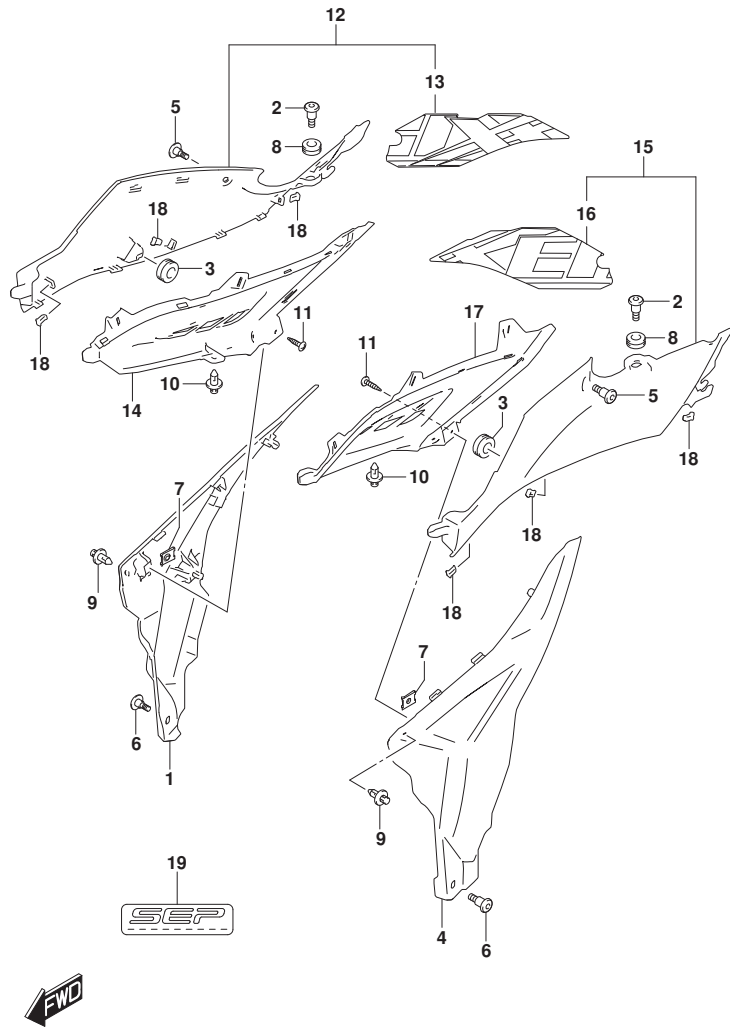


FIG. 446A (1-D-13) フレームロアカバ<sup>△</sup> -

見出番号	品番	品名	使用個数	備考	標準作業時間
1	47111-41K00-YVB	カバ <sup>△</sup> 、フレームライト (ﾌﾞﾗｯｸ)	1		0.3
2	47123-41K00	ボルト (6X20)	2		
3	47312-37H10	クッション (10X24X13)	2		
4	47211-41K00-YVB	カバ <sup>△</sup> 、フレームレフト (ﾌﾞﾗｯｸ)	1		0.3
5	09139-05096	ボルト (5X13)	2		
6	09139-06230	スクリュ (6X13)	2		
7	09148-05060	ナット	2		
8	09320-09016	クッション (9X18X9.5)	2		
9	09409-06L07	クリップ	2		
10	09409-06L07	クリップ	2		
11	03541-0512A	スクリュ	2		
12-1	47120-41K40-YSF	カバ <sup>△</sup> 、フレームフロント、ライト (ﾌﾞﾙｰ)	1	BODY COLOR: YSF	0.3
12-2	47120-41K40-YVB	カバ <sup>△</sup> 、フレームフロント、ライト (ﾌﾞﾗｯｸ)	1	BODY COLOR: YVB	0.3
12-3	47120-41K40-YVZ	カバ <sup>△</sup> 、フレームフロント、ライト (ﾚｯﾄﾞ)	1	BODY COLOR: YVZ	0.3
13-1	68131-42K30-A3F	.ﾃｰﾌﾞ、フレームカバ <sup>△</sup> フロント、ライト (ﾎﾞｲｯﾄ/ﾌﾞﾙｰ/ｲﾔﾛ)	1	BODY COLOR: YSF	
13-2	68131-42K30-B78	.ﾃｰﾌﾞ、フレームカバ <sup>△</sup> フロント、ライト	1	BODY COLOR: YVB	
13-3	68131-42K30-B77	.ﾃｰﾌﾞ、フレームカバ <sup>△</sup> フロント、ライト	1	BODY COLOR: YVZ	
14	47122-41KA0	カバ <sup>△</sup> 、フレームフロントライト	1		0.3
15-1	47220-41K40-YSF	カバ <sup>△</sup> 、フレームフロント、レフト (ﾌﾞﾙｰ)	1	BODY COLOR: YSF	0.3
15-2	47220-41K40-YVB	カバ <sup>△</sup> 、フレームフロント、レフト (ﾌﾞﾗｯｸ)	1	BODY COLOR: YVB	0.3
15-3	47220-41K40-YVZ	カバ <sup>△</sup> 、フレームフロント、レフト (ﾚｯﾄﾞ)	1	BODY COLOR: YVZ	0.3
16-1	68141-42K30-A3F	.ﾃｰﾌﾞ、フレームカバ <sup>△</sup> フロント、レフト (ﾎﾞｲｯﾄ/ﾌﾞﾙｰ/ｲﾔﾛ)	1	BODY COLOR: YSF	
16-2	68141-42K30-B78	.ﾃｰﾌﾞ、フレームカバ <sup>△</sup> フロント、レフト	1	BODY COLOR: YVB	
16-3	68141-42K30-B77	.ﾃｰﾌﾞ、フレームカバ <sup>△</sup> フロント、レフト	1	BODY COLOR: YVZ	
17	47222-41KA0	カバ <sup>△</sup> 、フレームフロントアフレット	1		0.3
18	09409-08009	クリップ	6		
19	68136-39J10	エンﾌﾞﾚﾑ、フレームカバ <sup>△</sup>	1		

FIG.447A

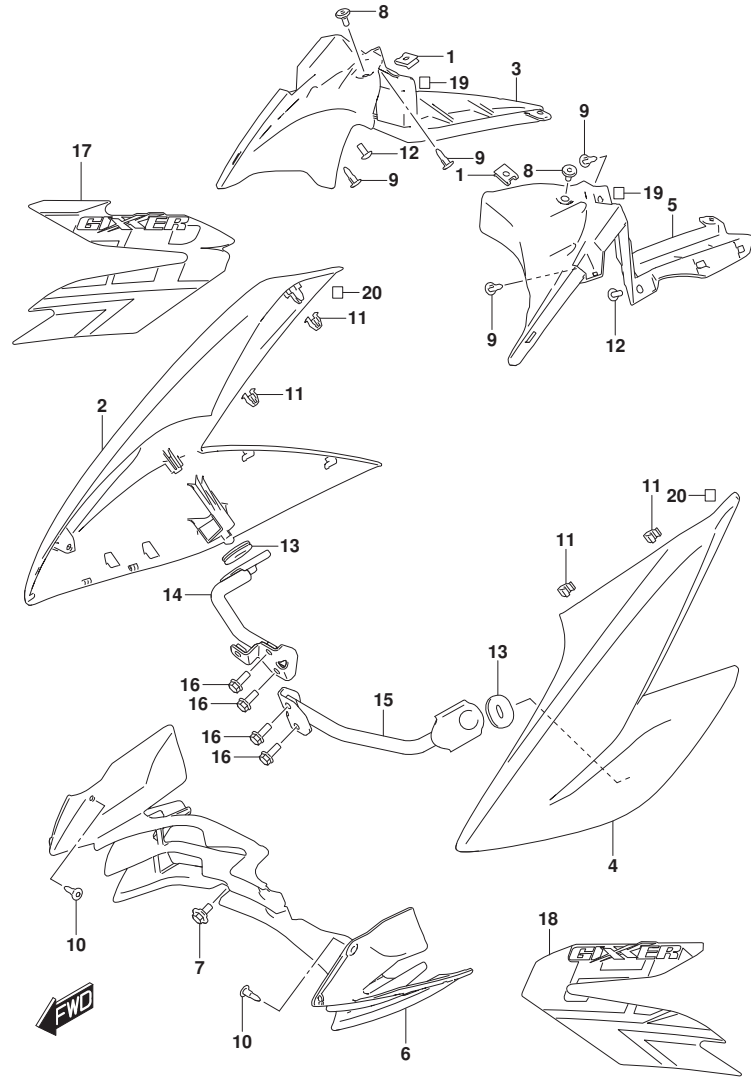


FIG. 447A (1-D-14) フレームホﾞテ-カハ-

見出番号	品番	品名	使用個数	備考	標準作業時間
1	47349-34J01	ナツト,ホﾞテ-カウリソグ'アツハ' (M5)	2		
2-1	47511-41KA0-YSF	カハ-,フレ-ムホﾞテ-ライト (ﾌﾞﾙ-)	1	BODY COLOR:YSF	0.3
2-2	47511-41KA0-YVB	カハ-,フレ-ムホﾞテ-,ライト (ﾌﾞﾗｯｸ)	1	BODY COLOR:YVB	0.3
2-3	47511-41KA0-YVZ	カハ-,フレ-ムホﾞテ-,ライト (ﾚｯﾄﾞ)	1	BODY COLOR:YVZ	0.3
3	47512-42KB1	カハ-,フレ-ムホﾞテ-ｲﾝﾅ,ﾗｲﾄ	1		0.3
4-1	47521-41KA0-YSF	カハ-,フレ-ムホﾞテ-ﾚﾌﾄ (ﾌﾞﾙ-)	1	BODY COLOR:YSF	0.3
4-2	47521-41KA0-YVB	カハ-,フレ-ムホﾞテ-,ﾚﾌﾄ (ﾌﾞﾗｯｸ)	1	BODY COLOR:YVB	0.3
4-3	47521-41KA0-YVZ	カハ-,フレ-ムホﾞテ-,ﾚﾌﾄ (ﾚｯﾄﾞ)	1	BODY COLOR:YVZ	0.3
5	47522-42KA1	カハ-,フレ-ムホﾞテ-ｲﾝﾅ,ﾚﾌﾄ	1		0.3
6	47531-41KA0	カハ-,フレ-ムホﾞテ-ｾﾝﾀ	1		0.4
7	09111-06088	ホﾞﾙﾄ (6X13.5)	1		
8	09139-05096	ホﾞﾙﾄ (5X13)	2		
9	09409-06L07	ｸﾘｯﾌﾟ	4		
10	09409-06L07	ｸﾘｯﾌﾟ	2		
11	09409-08L09	ｸﾘｯﾌﾟ	4		
12	03541-0512B	ｽｸﾘﾕ	2		
13	47315-41K00	ｸﾞｯｼｮﾝ (8-14X26-32X7)	2		
14	94530-41KA0	ﾌﾞﾗｯｹｯﾄ,ｻｲﾄﾞﾗｲﾄ	1		
15	94540-42KA0	ﾌﾞﾗｯｹｯﾄ,ｻｲﾄﾞﾚﾌﾄ	1		
16	01550-0616A	ホﾞﾙﾄ	4		
17-1	68665-42K10-B79	ﾃｰﾌﾞ,カハ-ﾌレ-ムホﾞテ-,ﾗｲﾄ	1	BODY COLOR:YSF	
17-2	68665-42K10-B8A	ﾃｰﾌﾞ,カハ-ﾌレ-ムホﾞテ-,ﾗｲﾄ	1	BODY COLOR:YVB	
17-3	68665-42K10-BJM	ﾃｰﾌﾞ,カハ-ﾌレ-ムホﾞテ-,ﾗｲﾄ (ｸﾞﾚｰ/ﾚｯﾄﾞ/ﾌﾞﾗｯｸ)	1	BODY COLOR:YVZ	
18-1	68666-42K10-B79	ﾃｰﾌﾞ,カハ-ﾌレ-ムホﾞテ-,ﾚﾌﾄ	1	BODY COLOR:YSF	
18-2	68666-42K10-B8A	ﾃｰﾌﾞ,カハ-ﾌレ-ムホﾞテ-,ﾚﾌﾄ	1	BODY COLOR:YVB	
18-3	68666-42K10-BJM	ﾃｰﾌﾞ,カハ-ﾌレ-ムホﾞテ-,ﾚﾌﾄ (ｸﾞﾚｰ/ﾚｯﾄﾞ/ﾌﾞﾗｯｸ)	1	BODY COLOR:YVZ	
19	94642-10GA0	ｸﾞｯｼｮﾝ,ｳｲﾝﾄﾞｽｸﾘｰﾝカハ- (15X15X2)	2		
20	94642-10GA0	ｸﾞｯｼｮﾝ,ｳｲﾝﾄﾞｽｸﾘｰﾝカハ- (15X15X2)	2		

FIG.451A

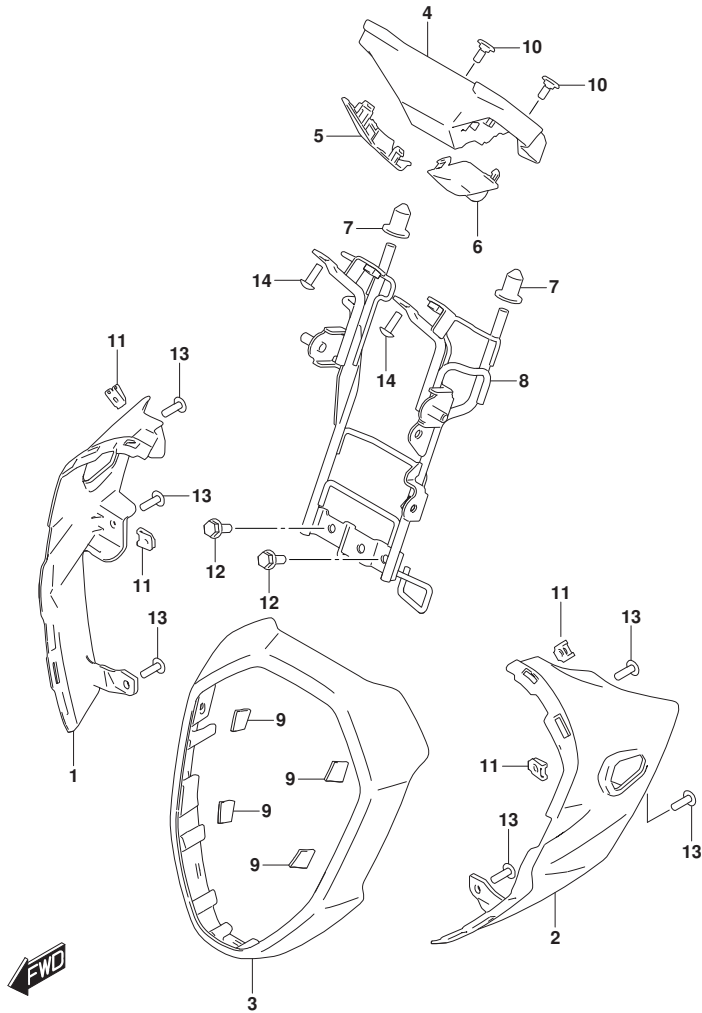


FIG. 451A (1-D-15) ヘッドランプハウジング

見出番号	品番	品名	使用個数	備考	標準作業時間
1	51811-41KA0-YVB	ハウジング, ヘッドランプライト (フック)	1		0.6
2	51812-41KA0-YVB	ハウジング, ヘッドランプレフト (フック)	1		0.6
3-1	51813-41KA0-YSF	カバー, ヘッドランプハウジング (ブルー)	1	BODY COLOR: YSF	
3-2	51813-41KA0-YVB	カバー, ヘッドランプハウジング (フック)	1	BODY COLOR: YVB	
3-3	51813-41KA0-YVZ	カバー, ヘッドランプハウジング (レット)	1	BODY COLOR: YVZ	
4	51814-41KA0	ブレース, メータハウジング	1		
5	51815-41KA0	カバー, メータブレースライト	1		
6	51816-41KA0	カバー, メータブレースレフト	1		
7	51831-30H10	クッション, カウリングブレース	2		
8	51850-41KB0	ブレース, ヘッドランプハウジング	1		0.8
9	94642-10GA0	クッション, ウインドスクリーンカバー (15X15X2)	4		
10	09139-05096	ホルト (5X13)	2		
11	09148-05060	ナット	4		
12	01550-0616B	ホルト	2		
13	03541-0516B	スクリュ	6		
14	03541-0516B	スクリュ	2		

FIG.460A

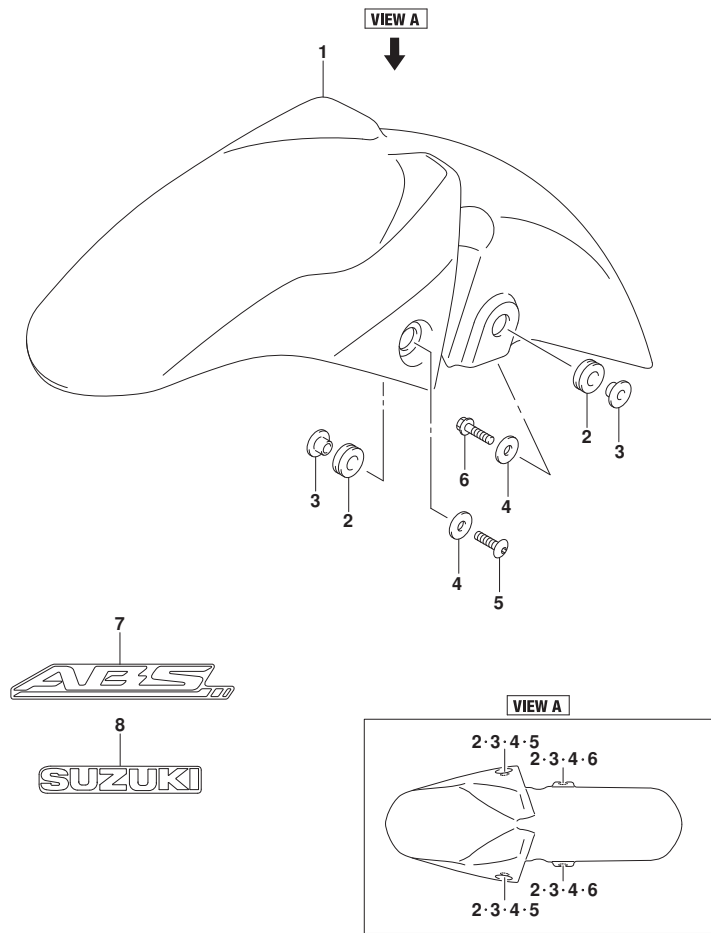


FIG. 460A (1-D-16) フロントフェンダ\*

見出番号	品番	品名	使用個数	備考	標準作業時間
1-1	53111-34J00-YSF	フェンダ*, フロント (フルー)	1	BODY COLOR: YSF	0.4
1-2	53111-34J00-YVB	フェンダ*, フロント (ブラック)	1	BODY COLOR: YVB	0.4
1-3	53111-34J00-YVZ	フェンダ*, フロント (レッド)	1	BODY COLOR: YVZ	0.4
2	47161-23J00	クッション, フレームカハ* -アツハ* (10X22X7)	4		
3	53275-34J00	スベ* -サ, フロントフェンダ*	4		
4	09160-06060	ワッシャ (6.5X20X1.2)	4		
5	53113-30H00	スクリュー, フロントフェンダ* フロント	2		
6	01550-0620A	ホルト	2		
7	68155-34J00-J7A	エンブレム, ABS (グレー/ブラック)	1		
8-1	68171-34J10-YWW	エンブレム, スズキ (ホワイト)	1	BODY COLOR: YSF	
8-2	68171-34J10-YMD	エンブレム, スズキ (シルバー)	1	BODY COLOR: YVB	
8-3	68171-34J10-019	エンブレム, スズキ (ブラック)	1	BODY COLOR: YVZ	

FIG.462A

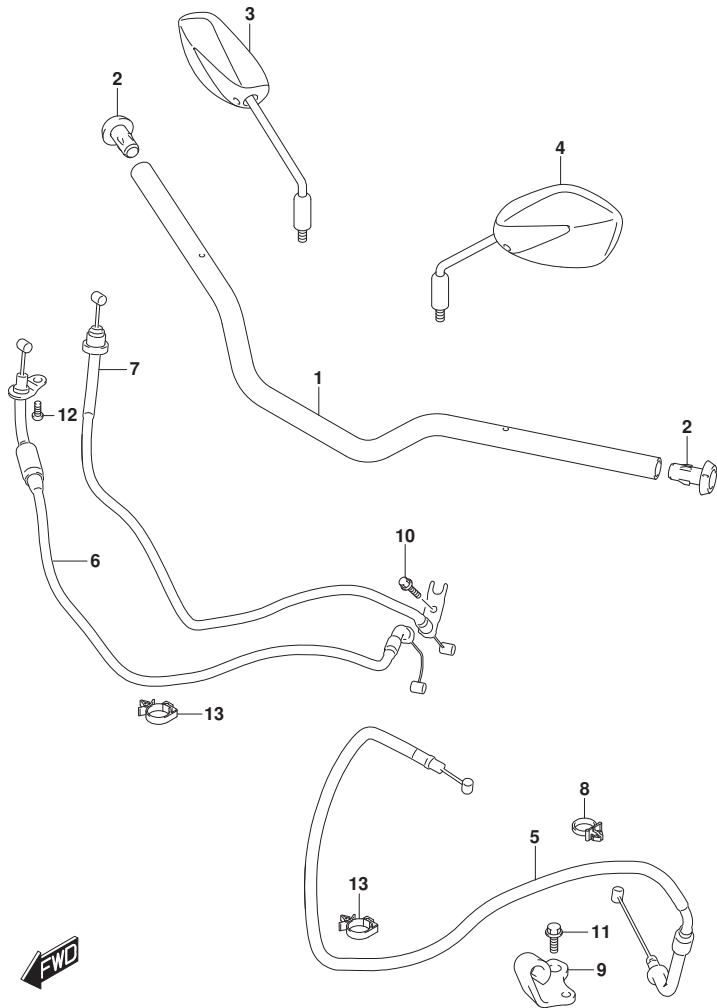


FIG. 462A (1-E-2) ハンドルバー

見出番号	品番	品名	使用個数	備考	標準作業時間
1	56111-34J21	ハンドルバー	1		0.9
2	56216-34J00	キャップ, クリップエンド	2		
3	56500-34J81	ミラーアツシ, リヤヒューライト	1		0.2
4	56600-34J81	ミラーアツシ, リヤヒューレフト	1		0.2
5	58200-42KA0	ケーブルアツシ, クラツチ	1		0.5
6	58300-42KA0	ケーブルアツシ, スロットルNO. 1	1		0.5
7	58300-42KB0	ケーブルアツシ, スロットルNO. 2	1		0.5
8	58623-28G10	クランプ, クラツチケーブル	1		
9	58634-42K00	ストツパ, クラツチケーブル	1		
10	01550-0510A	ホルト	1		
11	01550-0612A	ホルト	1		
12	02112-0510B	スクリュ	1		
13	09403-18409	クランプ	2		

FIG.467A

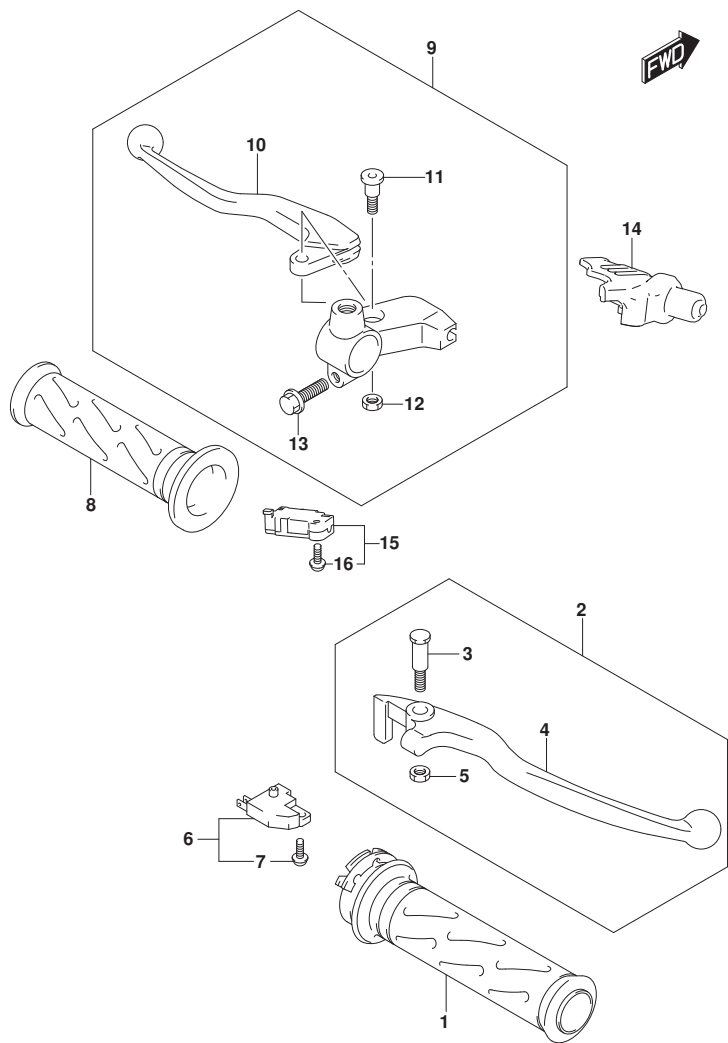


FIG. 467A (1-E-3) ハンドルレバー

見出番号	品番	品名	使用個数	備考	標準作業時間
1	57110-30H10	グリップ, スロットル	1		
2	57300-30H21	レバーアツシ, フレーキ	1		0.2
3	57431-30H20	ボルト, フレーキレバーボツト	1		
4	57421-30H10	レバー, フレーキ	1		0.2
5	57433-30H10	ナツト, フレーキレバーボツト	1		
6	57460-14J02	スイッチアツシ, フロントブレーキ	1		0.2
7	57465-17C00	スクリユ	1		
8	57211-22D11	グリップ, レフト	1		
9	57500-41K10	レバーアツシ, クラツチ	1		0.7
10	57621-41K00	レバー, クラツチ	1		
11	57431-41K00	ボルト, クラツチレバーボツト	1		
12	08319-2106A	ナツト	1		
13	01547-0620B	ボルト	1		
14	57661-41K00	カバー, クラツチレバー	1		
15	37560-41K00	スイッチアツシ, クラツチ	1		0.4
16	37562-41K00	スクリユ, クラツチスイッチ	1		



FIG.474A

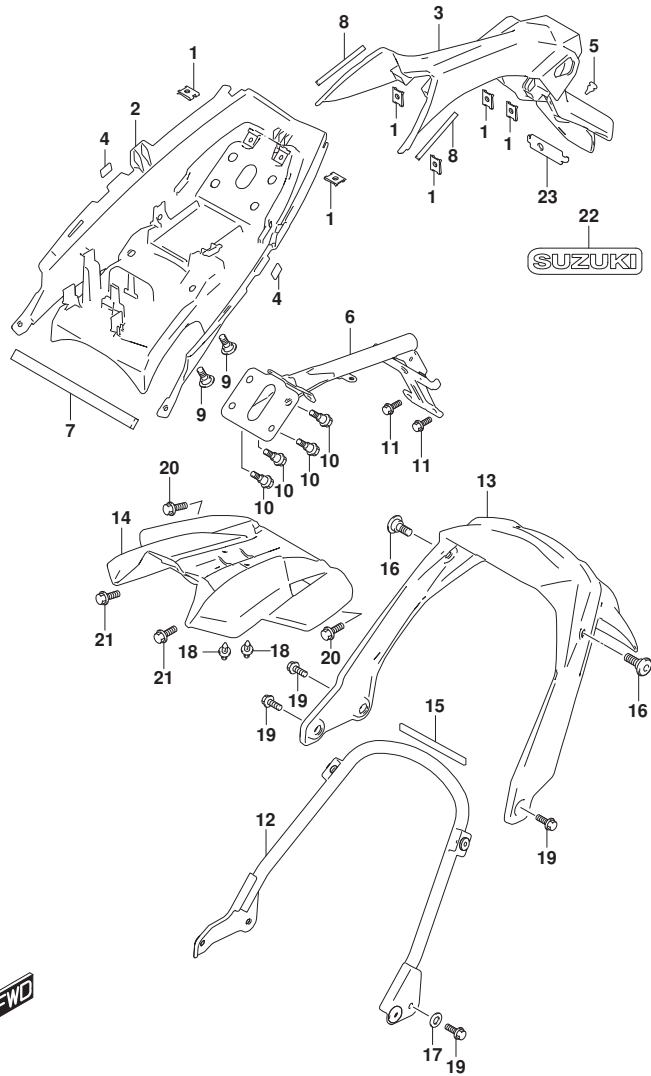


FIG. 474A (1-E-4) リヤフエンタ\*

見出番号	品番	品名	使用個数	備考	標準作業時間
1	35157-34J00	ナット	6		
2	63111-41K00	フエンタ*, リヤフフロント	1		0.9
3	63112-41K00	フエンタ*, リヤリヤ	1		0.8
4	63114-41K00	クツシヨシ, フエンタ* リヤフフロント	2		
5	63118-41K00	ブ* ラケツ, リヤフエンタ*	1		
6	63130-41K00	ブ* ラケツ, リヤフエンタ*	1		0.6
7	63191-34J00	クツシヨシ, リヤフエンタ*	1		
8	63191-41K00	クツシヨシ, リヤフエンタ*	2		
9	94413-30H10	ホ* ルト (6X16.5)	2		
10	09111-06072	ホ* ルト (6X17.8)	4		
11	01550-0616B	ホ* ルト	2		
12	63110-41K00	ブ* ラケツ, リヤフエンタ* ロア	1		0.2
13	63411-41K00	フエンタ*, リヤフアセンタ	1		0.2
14	63412-41K00	エクステンシヨシ, リヤフエンタ*	1		0.6
15	63413-41K00	クツシヨシ, リヤフエンタ* ロア	1		
16	09139-06230	スクリュ (6X13)	2		
17	09160-08156	ワツシヤ (8.5X20X1.6)	1		
18	09409-06L07	クリツツ	2		
19	01550-0820B	ホ* ルト	4		
20	09111-06102	ホ* ルト (6X14.8)	2		
21	09111-06102	ホ* ルト (6X14.8)	2		
22	68171-41K00	エン* レム, スズ* キ	1		
23	63121-34J00	ブ* ラケツ, リヤライセン	1		

FIG.496A

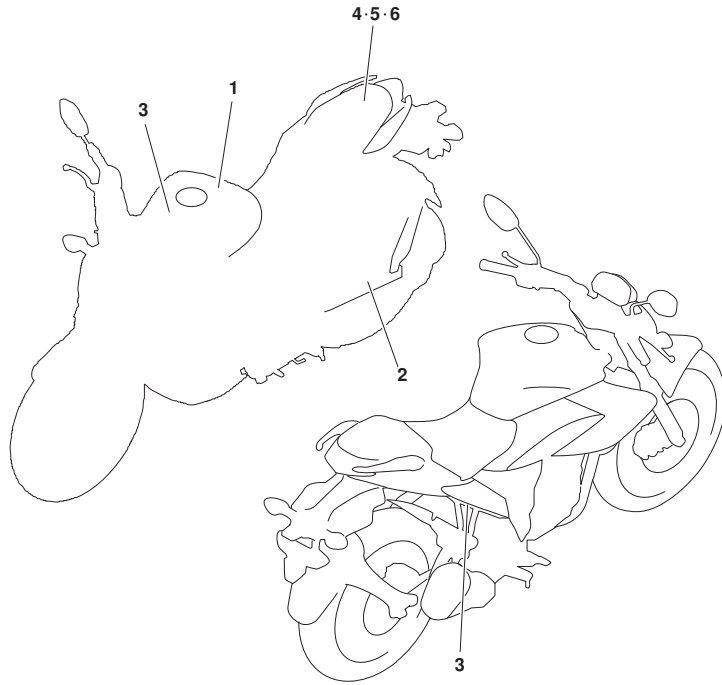


FIG. 496A (1-E-5) ラベル/マニュアルオーナーズ

見出番号	品番	品名	使用個数	備考	標準作業時間
1	68319-49J00	ラベル, セネルウオーニング	1		
2	68332-42K20	ラベル, タイヤインフォメーション	1		
3	68386-28H01	ラベル, フレーキフルードインフォメーション	2		
4	99011-42K10	マニュアル, オーナーズ	1		
5	99012-00324	マニュアル, メンテナンス	1		
6	99016-00300	マニュアル, セフティ	1		

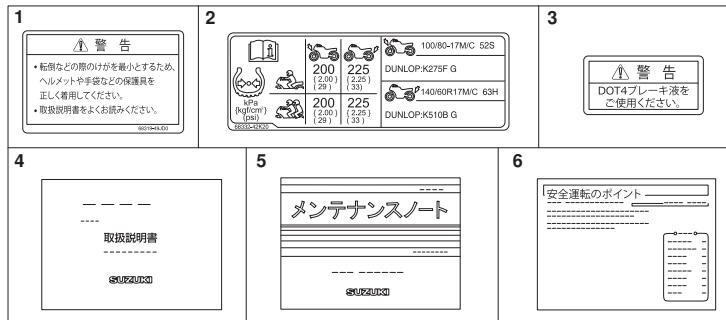


FIG.505A

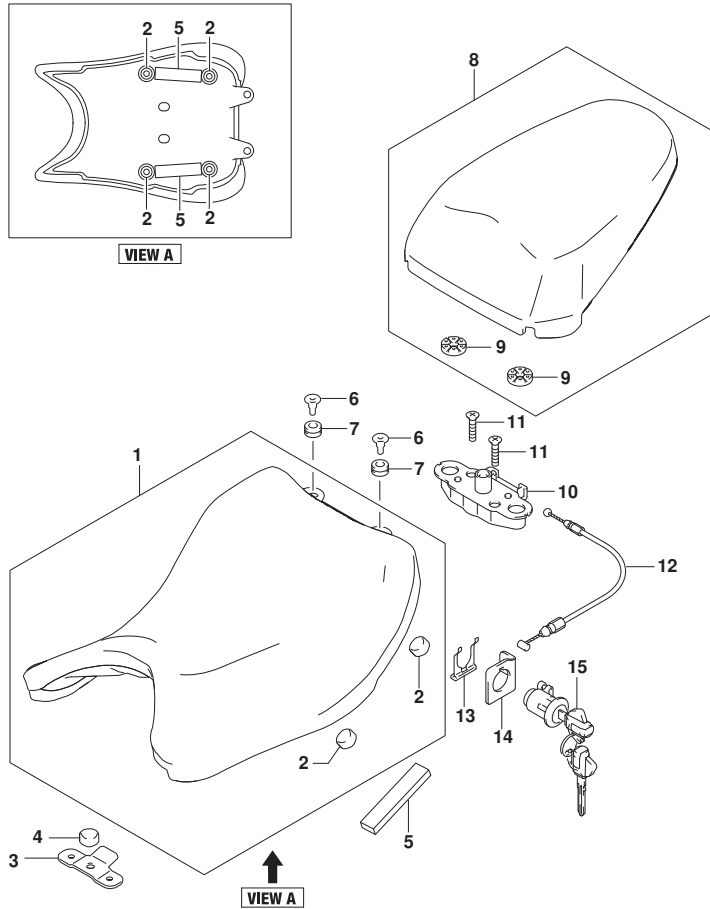


FIG. 505A (1-E-6) シート

見出番号	品番	品名	使用個数	備考	標準作業時間
1	45100-41K00-QQ4	シートアツシ (ブ`ラック)	1		0.2
2	45148-27K00	.クツシヨシ, シートマウシ	4		
3	45316-41K00	ブ`ラケツ, シートフロシ	1		
4	45148-27K00	クツシヨシ, シートマウシ	1		
5	45149-41K00	クツシヨシ, シートフロシ	2		
6	45112-41K00	ホ`ル	2		
7	09320-09016	クツシヨシ (9X18X9.5)	2		
8	45300-41K00-QQ4	シートアツシ, ヒ`リオン (ブ`ラック)	1		
9	45213-28G20	.クツシヨシ, シートロッカ`ストライカ	2		
10	45220-28G21	ブ`ラケツ, シートサホ`	1		
11	02122-0630A	スクリュ	2		
12	45280-41K00	ケ`ブル, シートロッカ`	1		0.7
13	45288-20G20	ガ`イ`ト, シートロッカ`ケ`ブル	1		
14	45289-11F00	ブ`レ`ト, シートロッカ`アツシ	1		
15	95700-09G60	ロッカ`アツシ, シート	1		

FIG.521A

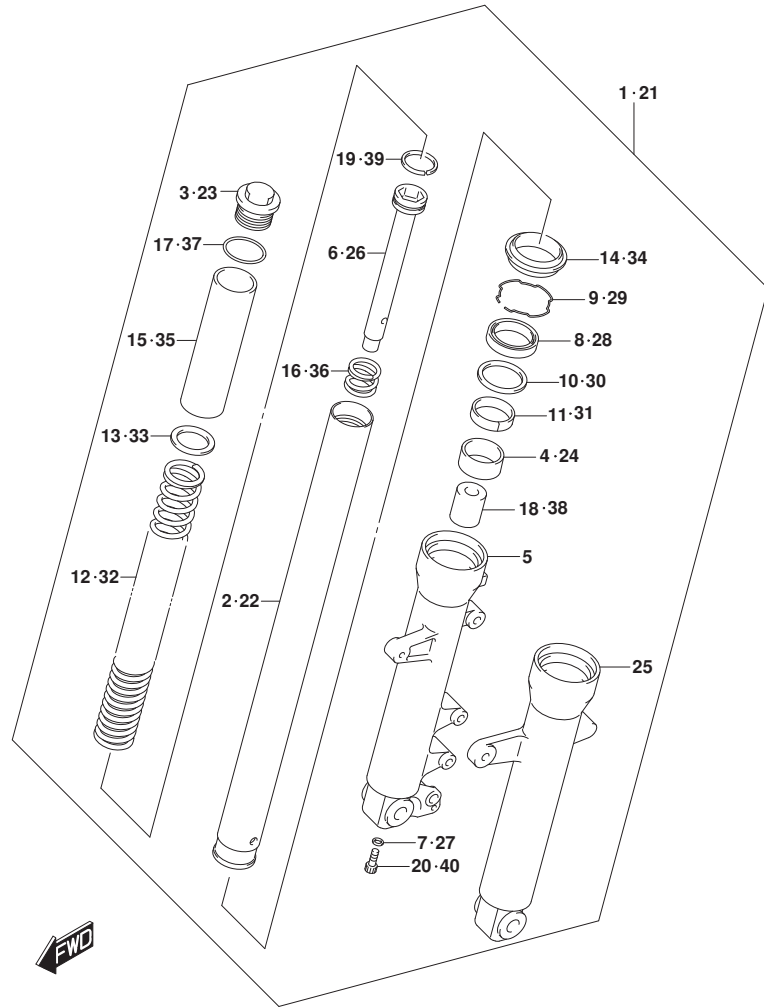


FIG. 521A (1-E-7) フロントフォークダンパ

見出番号	品番	品名	使用個数	備考	標準作業時間
1	51103-34J0	ダンパアツシ, ライト	1		0.5
2	51111-34J80	.チューブ, インナ	1		0.9
3	51113-34J80	.ボルト	1		
4	51121-34J80	.ブッシュ, スライド	1		0.9
5	51131-34J0	.チューブ, アウタ, ライト	1		0.9
6	51146-34J80	.シリンダ	1		0.9
7	51148-34J80	.ガスケットO7	1		
8	51153-34J80	.シール, オイル	1		
9	51156-34J80	.リング, スナツフ	1		
10	51158-34J80	.ワッシャ	1		
11	51167-34J80	.メタル, スライド	1		
12	51171-34J80	.スフリング	1		0.9
13	51172-34J80	.ワッシャ	1		
14	51173-34J80	.シール, ダスト	1		
15	51176-34J80	.スベ-サ, スフリングアツハ	1		
16	51177-34J80	.スフリング, リバウンド	1		0.9
17	51181-34J80	.Oリング	1		
18	51195-34J80	.ヒース, オイルロツク	1		0.9
19	51196-34J80	.リング, ヒースト	1		
20	51451-34J80	.ボルト	1		
21	51104-34J0	ダンパアツシ, レフト	1		0.5
22	51111-34J80	.チューブ, インナ	1		0.9
23	51113-34J80	.ボルト	1		
24	51121-34J80	.ブッシュ, スライド	1		0.9
25	51141-34J0	.チューブ, アウタ, レフト	1		0.9
26	51146-34J80	.シリンダ	1		0.9
27	51148-34J80	.ガスケットO7	1		
28	51153-34J80	.シール, オイル	1		
29	51156-34J80	.リング, スナツフ	1		
30	51158-34J80	.ワッシャ	1		
31	51167-34J80	.メタル, スライド	1		
32	51171-34J80	.スフリング	1		0.9
33	51172-34J80	.ワッシャ	1		
34	51173-34J80	.シール, ダスト	1		
35	51176-34J80	.スベ-サ, スフリングアツハ	1		

FIG.521A

FIG. 521A (1-E-8) フロントフォークダンパ

見出番号	品番	品名	使用個数	備考	標準作業時間
36	51177-34J80	.スワリング, リバウンド	1		0.9
37	51181-34J80	.オリング	1		
38	51195-34J80	.ピース, オイルロツク	1		0.9
39	51196-34J80	.リング, ピースト	1		
40	51451-34J80	.ボルト	1		

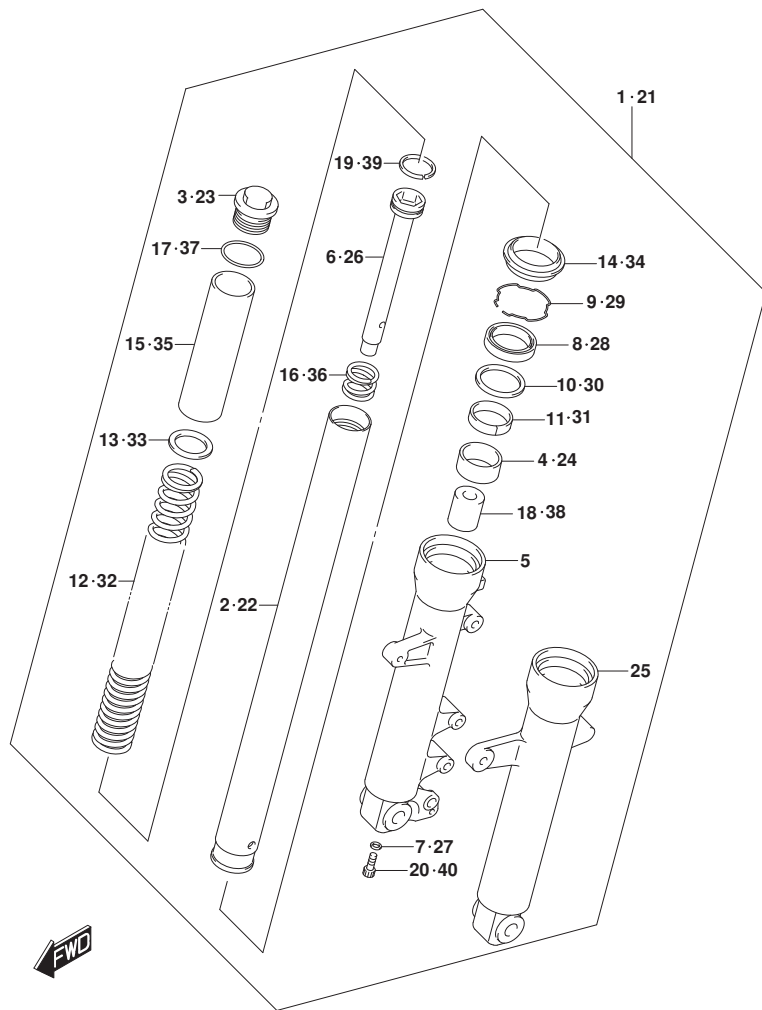


FIG.524A

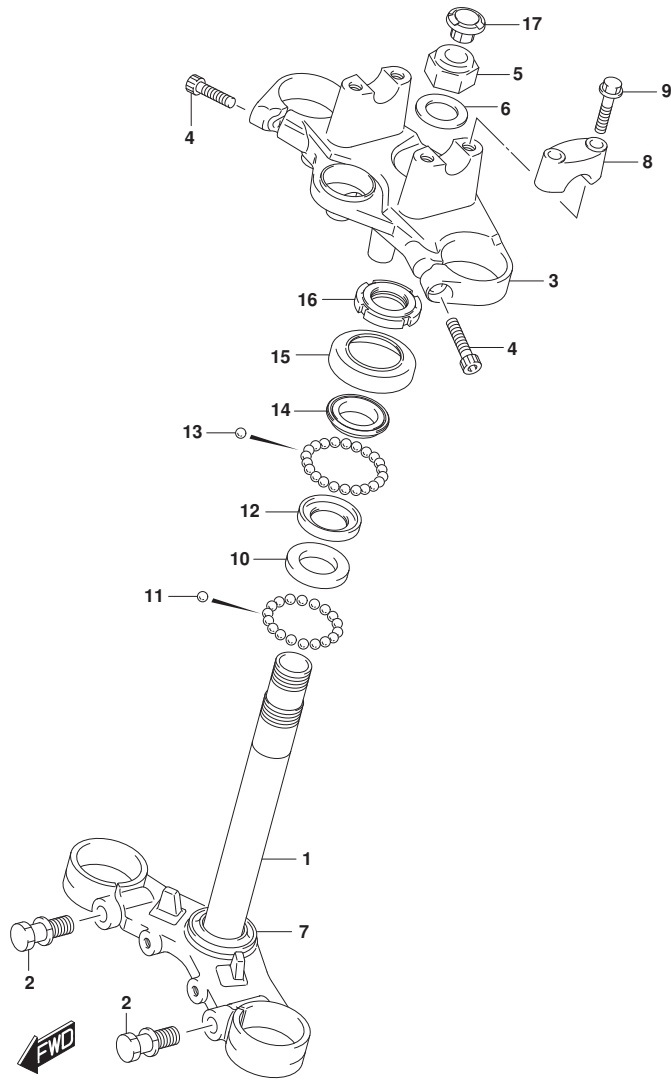


FIG. 524A (1-E-9) ステアリング° ステム

見出番号	品番	品名	使用個数	備考	標準作業時間
1	51410-34J80-019	ブ ラケット, アンタ° (フ° ラック)	1		1.5
2	51434-34J80	ホ° ルト, アンタ° ブ° ラケット	2		
3	51311-34J70-291	ブ° ラケット, アツハ° (フ° ラック)	1		0.9
4	51328-30H00	ホ° ルト, ヘツト°	2		
5	51353-42K00	ナツト, ステムトツフ°	1		
6	51356-30H00	ワツシヤ, ステム	1		
7	51621-28G00	レース, ステアリング° アウタロア°	1		1.5
8	56211-34J70-291	ホルダ°, ハント° ルアツハ° (フ° ラック)	2		
9	51147-34J80	ホ° ルト, ハント° ルホルダ°	4		
10	51611-20002	レース, ステアリング° インナアツハ°	1		1.8
11	06111-08004	ホ° ル	18		
12	51611-33002	レース, ステアリング° インナロア°	1		1.8
13	06111-06004	ホ° ル	22		
14	51621-28000	レース, ステアリング° アウタアツハ°	1		
15	51643-25001	ダ° ストシール, ステアリング° アツハ°	1		
16	51631-28000	ナツト, ステアリング° ステム (25X44X10)	1		
17	51344-41K00	キヤツフ°, ステアリング° ステム	1		

FIG.530A

FIG. 530A (1-E-10) フロントホイール

見出番号	品番	品名	使用個数	備考	標準作業時間
1	54111-34J30-QC3	ホイール, フロント (17M/CXMT2.50, プラック)	1		1.1
2	08123-6301B	ベアリング	2		0.6
3	54731-34J00	スベアサ, フロントハブベアリング	1		
4	54711-34J00	アクスル, フロント	1		0.3
5	54741-33G00	スベアサ, フロントアクスル	2		
6	54841-23J00	シール, フロントハブダスト (17X38X5)	2		
7	09159-12082	ナット	1		
8	59211-34J60	ディスク, フロントブレーキ	1		0.3
9	59218-34J20	ホルト, フロントブレーキディスク	5		
10	55110-34J50	タイヤ, フロント (100/80-17M/C 52S, K275F 6)	1		0.7
11	43130-24A70	ハブアダプタ, ホールリム (TR412)	1		
12	54162-34J00	リング, スピードセンサフロント (46T)	1		0.4
13-1	68251-34J20-BP3	テープ, ホールライト (レッド / プラック)	1	BODY COLOR: YVB, YV Z	
13-2	68251-34J20-B8B	テープ, ホール, ライト	1	BODY COLOR: YSF	
14-1	68252-34J20-BP3	テープ, ホール, レフト (レッド / プラック)	1	BODY COLOR: YVB, YV Z	
14-2	68252-34J20-B8B	テープ, ホール, レフト	1	BODY COLOR: YSF	

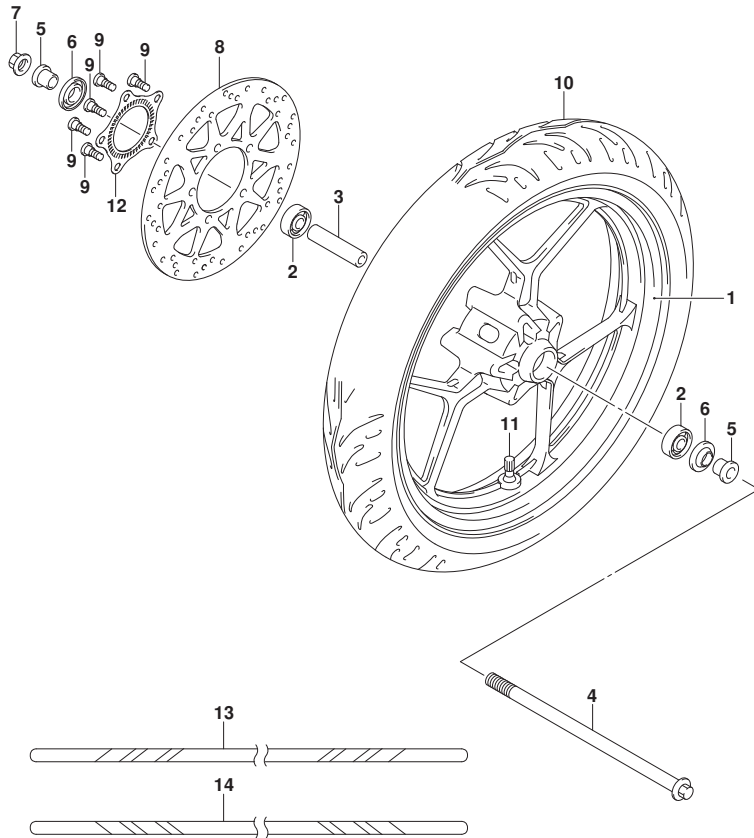


FIG.533A

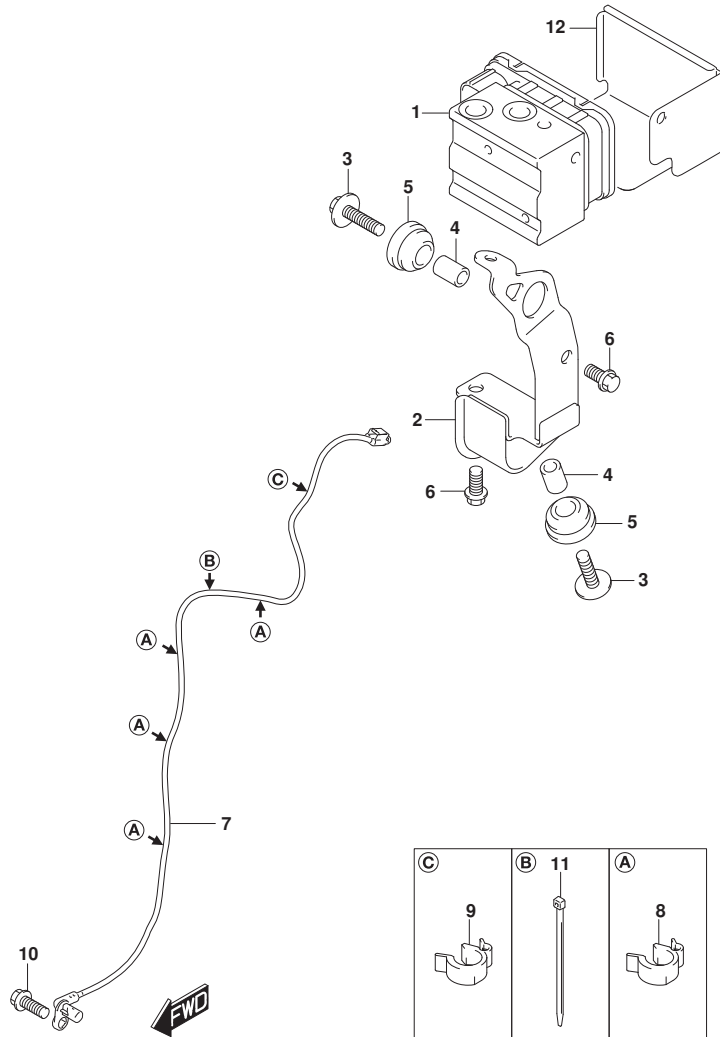
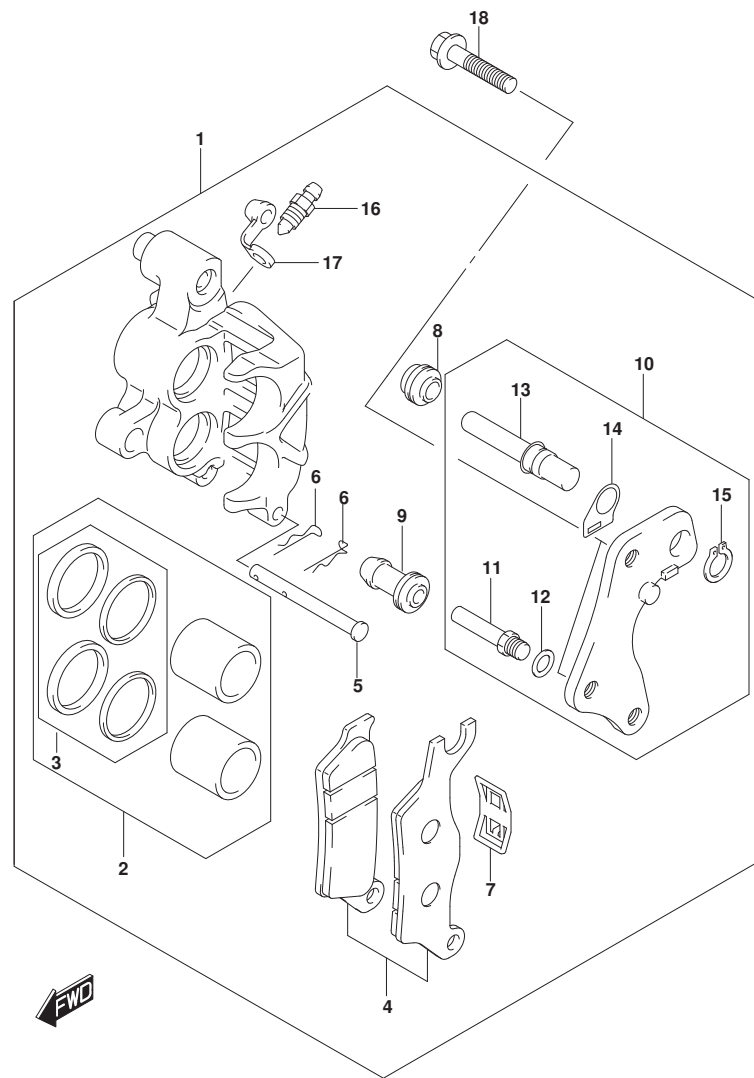


FIG. 533A (1-E-11) ハイﾄﾞﾛﾘｯｸｳﾆｯﾄ

見出番号	品番	品名	使用個数	備考	標準作業時間
1	55610-34J00	ユニットアツシ, ハイﾄﾞﾛﾘｯｸABS	1		0.8
2	55660-42K00	ホルﾀﾞ, ハイﾄﾞﾛﾘｯｸｳﾆｯﾄABS	1		
3	55661-34J00	ﾎﾙﾄ, ハイﾄﾞﾛﾘｯｸｳﾆｯﾄﾏｳﾝﾁﾝｸﾞ	2		
4	55662-10G00	ｽﾍﾟｰｻ, ハイﾄﾞﾛﾘｯｸｳﾆｯﾄﾏｳﾝﾁﾝｸﾞ (#05)	2		
5	55663-34J00	ﾗﾊﾞｰ, ハイﾄﾞﾛﾘｯｸｳﾆｯﾄﾏｳﾝﾁﾝｸﾞ	2		
6	01547-0612A	ﾎﾙﾄ	2		
7	55710-42K00	ｾﾝｻ, フﾚﾝﾄﾎｲｰﾙｽﾍﾞｰﾄﾞ	1		0.6
8	55734-27K00	ｸﾗﾝﾌﾟ, ｾﾝｻ	4		
9	55734-34J00	ｸﾗﾝﾌﾟ	1		
10	01547-0616B	ﾎﾙﾄ	1		
11	09407-14407	ｸﾗﾝﾌﾟ (L:145)	1		
12	55670-42K00	ｶﾊﾞｰ, ハイﾄﾞﾛﾘｯｸｳﾆｯﾄABS	1		



FIG.535A



GSX150RLZM1\_N00\_535A  
FRONT CALIPER

FIG. 535A (1-E-12) フロントキャリパ°

見出番号	品番	品名	使用個数	備考	標準作業時間
1	59100-34J30	キャリパ°アツシ, フロントライト	1		0.2
2	59100-34870	.ピ°ストンセット	1		0.4
3	59100-34860	.シールセット, ピ°ストン	1		0.4
4	59101-34820	.パ°ツト°セット	1		0.2
5	59141-34J10	.ピ°ン, パ°ツト°	1		
6	59746-34J00	.クリツフ°	2		
7	59315-34J00	.スフ°リンク°, パ°ツト°	1		
8	59108-34J00	.タ°ストカバ°	1		
9	59109-34J00	.インシュレータ	1		
10	59351-34J00	.フ°ラケツト	1		
11	59187-34J00	.ピ°ン	1		
12	59188-34J00	.スベ°ーサ	1		
13	59382-34J00	.ピ°ン	1		
14	59145-34J00	.ストツパ°	1		
15	59665-34J00	.サークリツフ°	1		
16	59121-30H00	.スクリュ, フ°リ°タ°	1		
17	59122-30H00	.キャツフ°, フ°リ°タ°	1		
18	01550-0835A	ホ°ルト	2		

GSX150RLZM1\_N00

FIG.536A

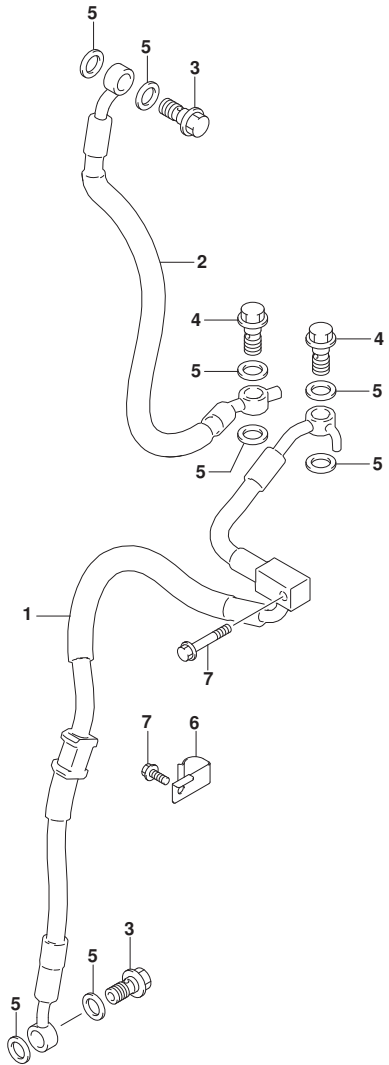


FIG. 536A (1-E-13) フロントブレーキホース

見出番号	品番	品名	使用個数	備考	標準作業時間
1	59440-42K00	ホース, ユニツツ-フロントブレーキキャリパ	1		0.5
2	59480-42K10	ホース, フロントブレーキマスターユニット	1		0.5
3	59492-30H40	ナット, ブレーキフルード	2		
4	59492-34J10	ボルト, ブレーキフルード (M10X1.25)	2		
5	59502-30H00	ワッシャ, ブレーキフルード	8		
6	59266-34J00	クランプ, フロントブレーキホースNO. 1	1		
7	01547-0612B	ボルト	2		

FIG.537A

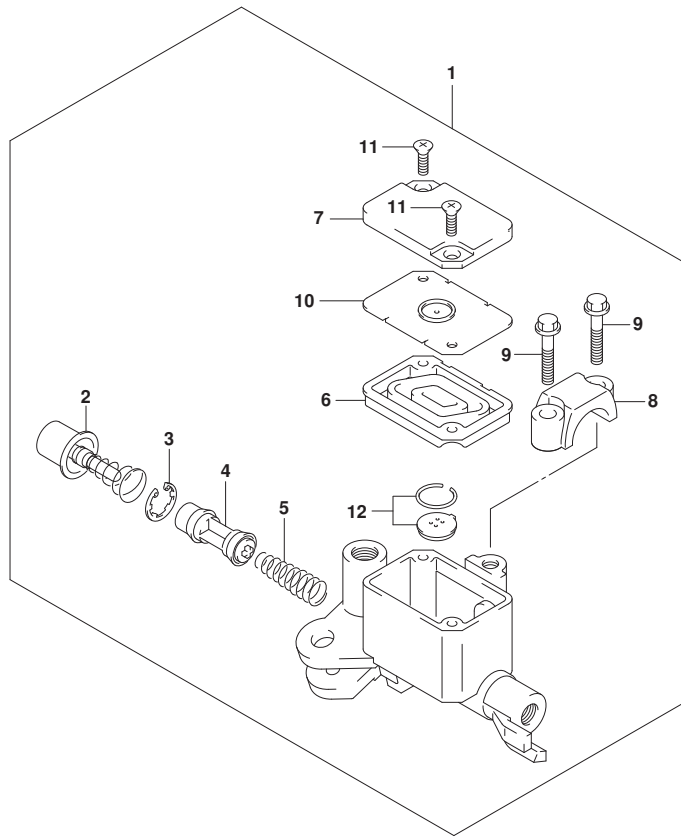


FIG. 537A (1-E-14) フロントマスターシリンダ\*

見出番号	品番	品名	使用個数	備考	標準作業時間
1	59600-12K10	シリンダ*アツシ, フロントマスタ	1		0.3
2	59870-30H00	.フ ッシユロツト* アツシ	1		
3	59665-30H00	.サークリツツ*	1		
4	59610-12K00	.ピ ストンアツシ	1		0.5
5	57318-12K00	.スプリング*	1		0.5
6	59667-12K00	.ダ イヤフラム	1		
7	59687-23K00	.カハ ー	1		0.2
8	59671-30H00	.クランプ*	1		
9	59688-30H00	.スクリユ	2		
10	59668-30H00	.フ レート, ダ イヤフラム	1		
11	59691-30H00	.フラツトスクリユ	2		
12	59669-30H00	.キヤツツ*	1		



FIG.541A

FIG. 541A (1-E-15) リヤスイングアーム

見出番号	品番	品名	使用個数	備考	標準作業時間
1	61000-42K10	スイングアームアツシ, リヤ	1		1.0
2	61280-41K00	スペーサ, リヤスイングアームヒールツト	1		
3	09263-22077	ベアリング (22X29X30)	2		
4	61251-41K00	スペーサ, リヤスイングアームヒールツトベアリン	2		
5	09160-14079	ワッシャ (14X34X1)	2		
6	61262-41K00	カバー, リヤスイングアームヒールツトダスト	2		
7	08319-2114A	ナット	1		
8	61211-30H00	シヤフト, リヤスイングアームヒールツト	1		
9	61273-42K00	ハブツアア, チェーンツチデイフエンス	1		0.4
10	09111-06072	ホルト (6X17.8)	1		
11	09160-14078	ワッシャ (14.5X29X2.3)	1		

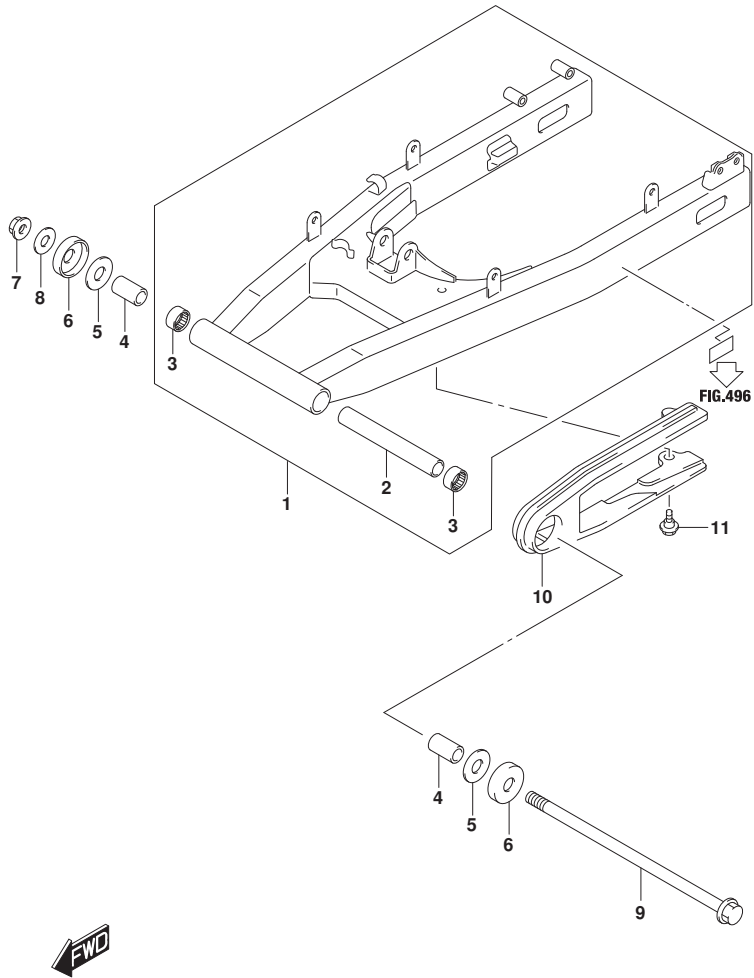


FIG.542A

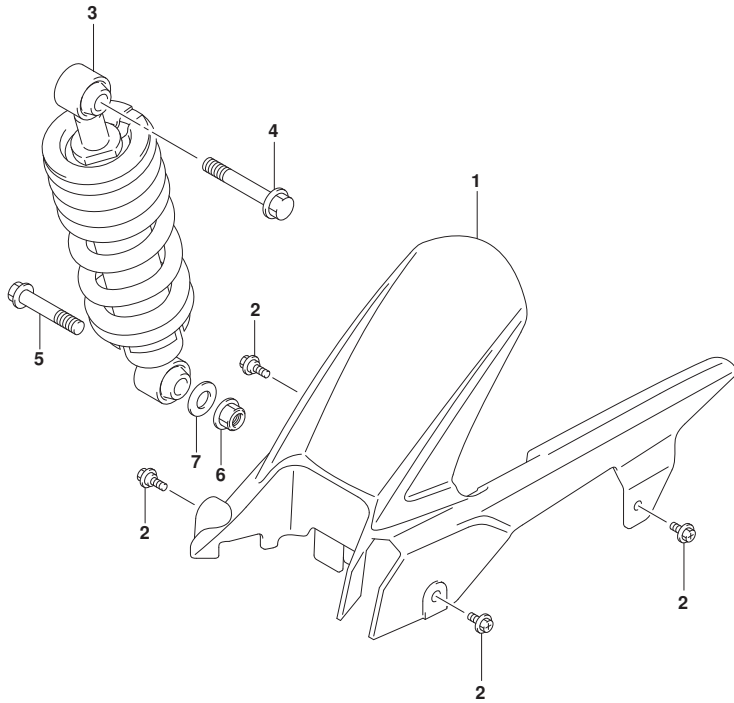


FIG. 542A (1-E-16) チェーンケース

見出番号	品番	品名	使用個数	備考	標準作業時間
1	61311-34J10	ケース, チェーン	1		0.3
2	09111-06107	ボルト (6X12)	4		
3	62100-34J20-YKS	アブソーバ アツシ, リヤシヨック (レッド)	1		0.5
4	62658-47H00	ボルト, リヤクツシヨシレバ	1	アッパ	
5	62668-30B00	ボルト, リヤクツシヨシレバ, フロント (12X60)	1	ワ	
6	09159-12082	ナット	1		
7	09160-12131	ワッシャ (12.3X24X2.3)	1		



FIG.550A

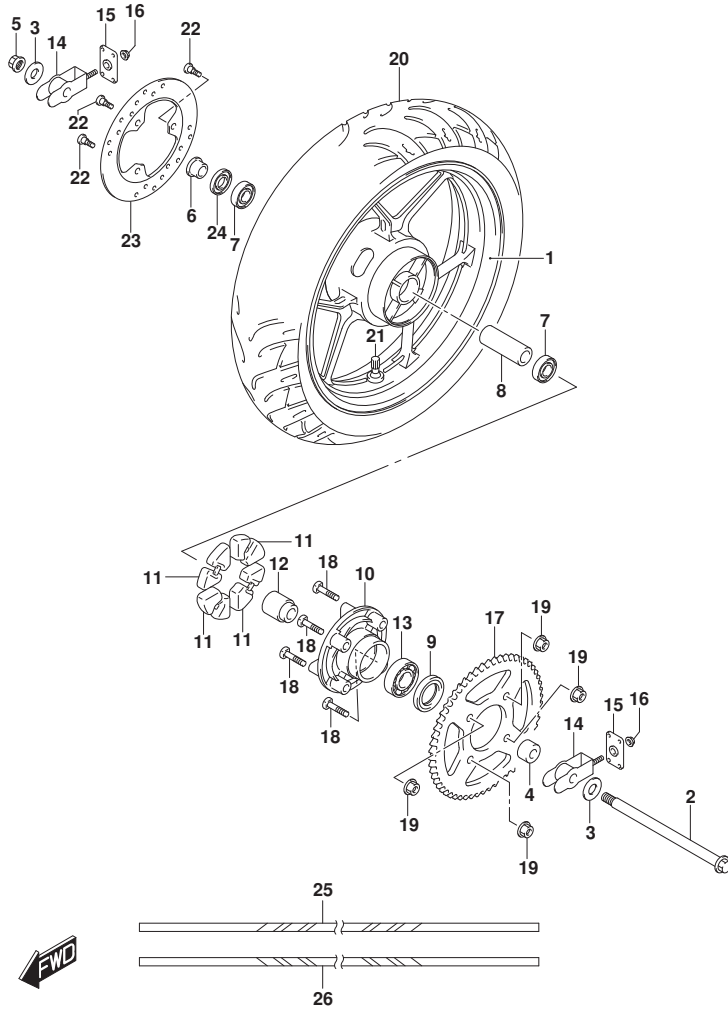


FIG. 550A (1-F-2) リヤホイール

見出番号	品番	品名	使用個数	備考	標準作業時間
1	64111-42K00-QC3	ホイール, リヤ (17M/CXMT4.00, フラック)	1		0.9
2	64711-34J00	アクスル, リヤ	1		0.4
3	61445-34J00	ワツシヤ, リヤアクスル	2		
4	64751-34J00	スベ-サ, リヤアクスルレフト	1		
5	64721-30H00	ナツト, リヤスインギンクアームピホツト	1		
6	64741-34J00	スベ-サ, リヤアクスルライト	1		
7	08123-6302B	ベアリング	2		0.7
8	64731-34J00	スベ-サ, リヤホイールベアリング	1		
9	64831-43J00	シール, リヤスフロケットマウンチングドラム	1		
10	64611-35J20	ドラム, リヤスフロケットマウンチング	1		
11	64651-27K00	アブソ-バ, リヤハブシヨツク	4		
12	64761-34J00	リテナ, リヤスフロケットマウンチング	1		
13	08123-6005B	ベアリング	1		
14	61410-34J00	アシヤスタ, チェーン	2		
15	61421-30H00	プレート, チェーンアシヤスタカイト	2		
16	08319-3106A	ナツト	2		
17-1	64511-34J20	スフロケット, リヤ (NT:45)	1		0.5
17-2	64511-34J50	スフロケット, リヤ (NT:45)	1		0.5
18	09105-08011	ホルト (8X36)	4		
19	08319-3108A	ナツト	4		
20	65110-34J50	タイヤ, リヤ (140/60R17M/C 63H, K510B G)	1		0.6
21	43130-24A70	ハルブアツシ, ホイールリム (TR412)	1		
22	59218-34J00	ホルト, フロントブレーキディスク	3		
23	69211-34J20	ディスク, リヤブレーキ	1		0.4
24	54841-48H10	シール, ホイールスタ	1		
25-1	68251-34J20-BP3	テ-フ, ホイールライト (レッド/フラック)	1	BODY COLOR: YVB, YV Z	
25-2	68251-34J20-B8B	テ-フ, ホイール, ライト	1	BODY COLOR: YSF	
26-1	68252-34J20-BP3	テ-フ, ホイールレフト (レッド/フラック)	1	BODY COLOR: YVB, YV Z	
26-2	68252-34J20-B8B	テ-フ, ホイール, レフト	1	BODY COLOR: YSF	

FIG.555A

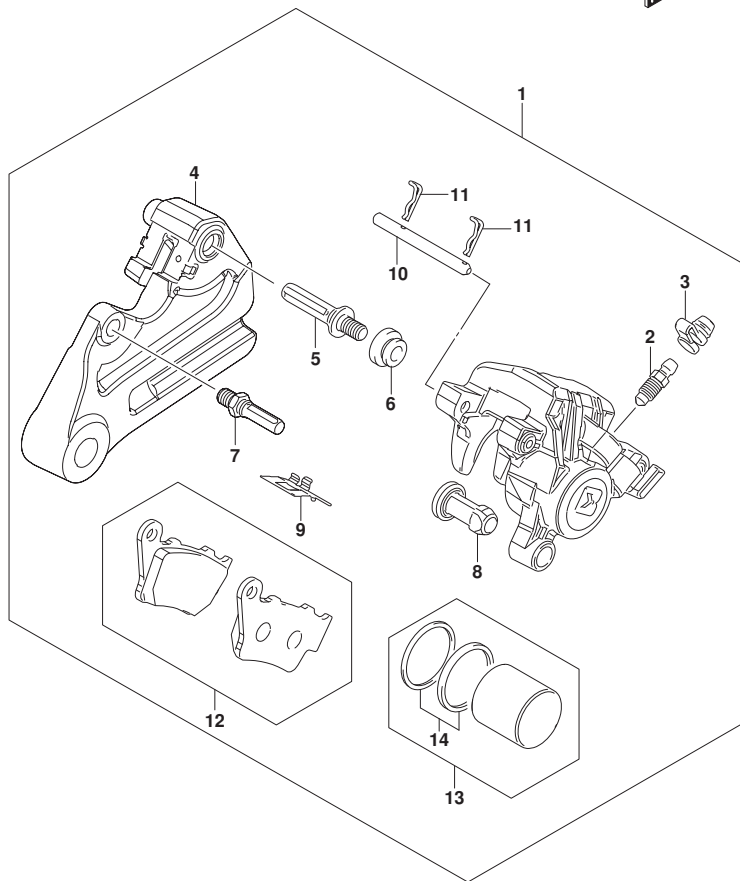


FIG. 555A (1-F-3) リヤキャリパ°

見出番号	品番	品名	使用個数	備考	標準作業時間
1	69100-27K00	キャリパ°アツシ, フロント	1		0.5
2	59121-30H00	. スクリュ, フ°リーダ°	1		
3	59122-30H00	. キャツプ°, フ°リーダ°	1		
4	59108-34J00	. タ°ストカハ°ー	1		
5	69100-27870	. ビ°ストンセット	1		
6	69100-27860	. . シールセット	1		
7	69100-27880	. ハ°ツト°セット	1		
8	59109-34J00	. インシュレータ	1		
9	69115-27K00	. スフ°リング°, ハ°ツト°	1		
10	69187-27K00	. ビ°ン	1		
11	69746-27K00	. クリツプ°	2		
12	69345-27K00	. ビ°ン, ハ°ツト°	1		0.2
13	69720-27K00	. フ°ラケツト	1		0.6
14	59187-34J00	. ビ°ン	1		0.6

FIG.558A

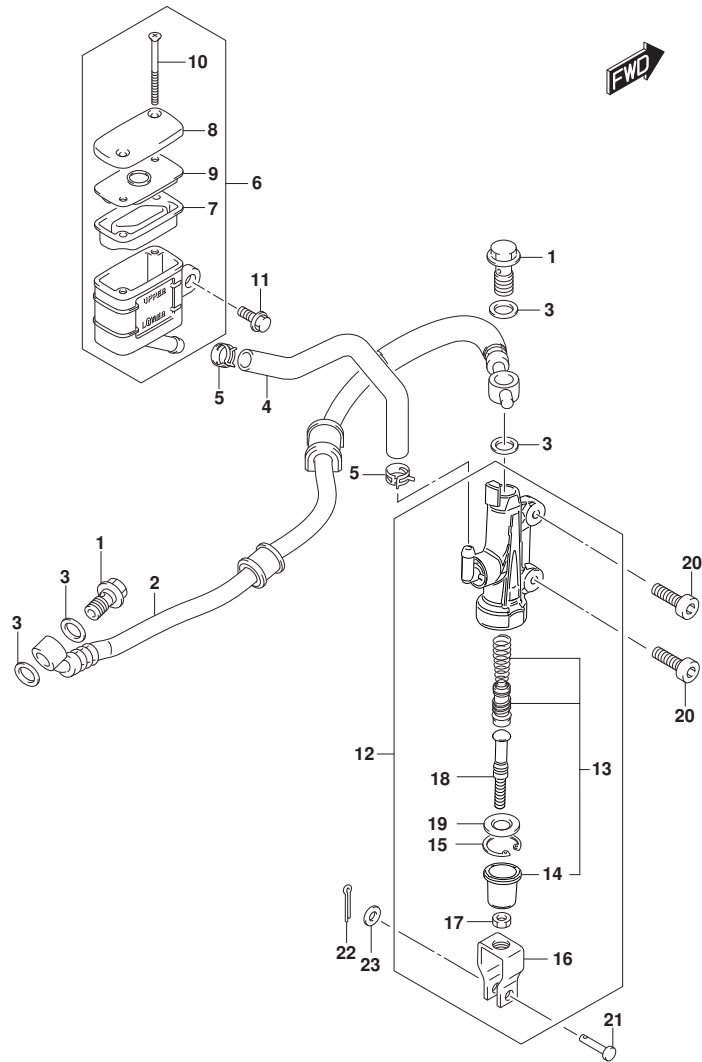


FIG. 558A (1-F-4) リヤマスタシリンダ\*

見出番号	品番	品名	使用個数	備考	標準作業時間
1	59492-30H20	ホルト, プレーキフルド*	2		
2	69480-42K00	ホース, リヤフ レーキ	1		0.4
3	59502-34J10	ワッシャ, プレーキフルド*	4		
4	69731-41K00	ホース, リヤリザ ーパ タンク	1		0.4
5	59735-27K00	クリップ*	2		
6	69740-27K00	タンクアツシ, リヤリザ ーパ	1		0.2
7	69667-27K00	. タ イヤフラム	1		
8	69668-27K00	. プ レート, タ イヤフラム	1		
9	69689-27K00	. スクリュ	2		
10	69669-27K00	. キヤツプ*	1		0.2
11	01550-0612A	ホルト	1		
12	69600-41K10	シリンダ アツシ, リヤマスタ	1		0.3
13	69600-41820	. ヒ ストン/カツフ セツト	1		0.5
14	69666-27K00	. . プ ーツ	1		
15	69665-27K00	. サークリツプ*	1		
16	69692-41K00	. ヨーク	1		
17	69693-27K00	. ナツト	1		
18	69671-41K00	. ロツド*, プ ツシュ	1		
19	69872-27K00	. ガ イド*, ロツド*	1		
20	07130-0620A	ホルト	2		
21	09200-06037	ビ ン (6X18. 2)	1		
22	04111-2015A	ビ ン	1		
23	08322-0106A	ワッシャ	1		



FIG.970A

FIG. 970A (1-F-5) オプション (SEE NOTE 1)

見出番号	品番	品名	使用個数	備考	標準作業時間
1	57300-41810	カバーセット, ナックル	1		

NOTE 1:  
KNUCKLE COVER SET

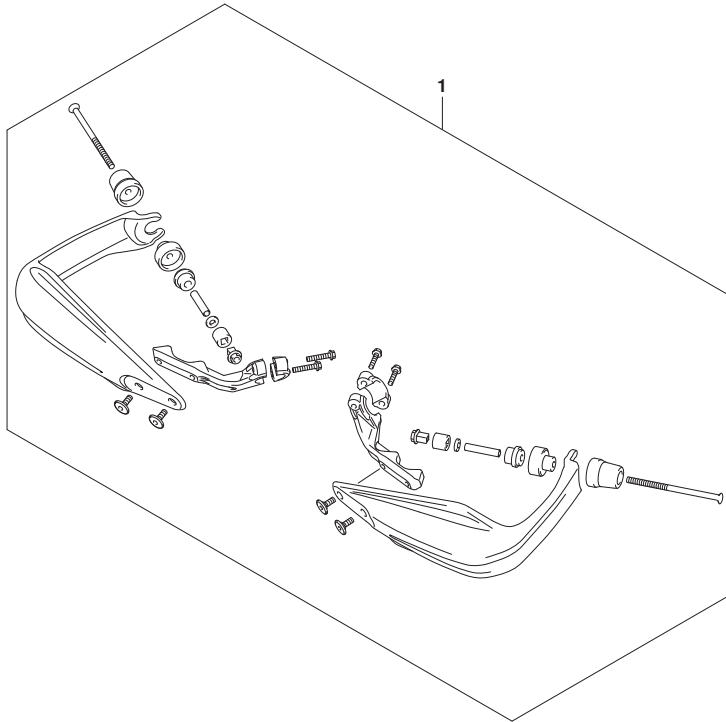


FIG.970B

FIG. 970B (1-F-6) オプション (SEE NOTE 1)

見出番号	品番	品名	使用個数	備考	標準作業時間
1	94200-41820	バンパセット, フロント	1		

NOTE 1:  
FRONT BUMPER SET

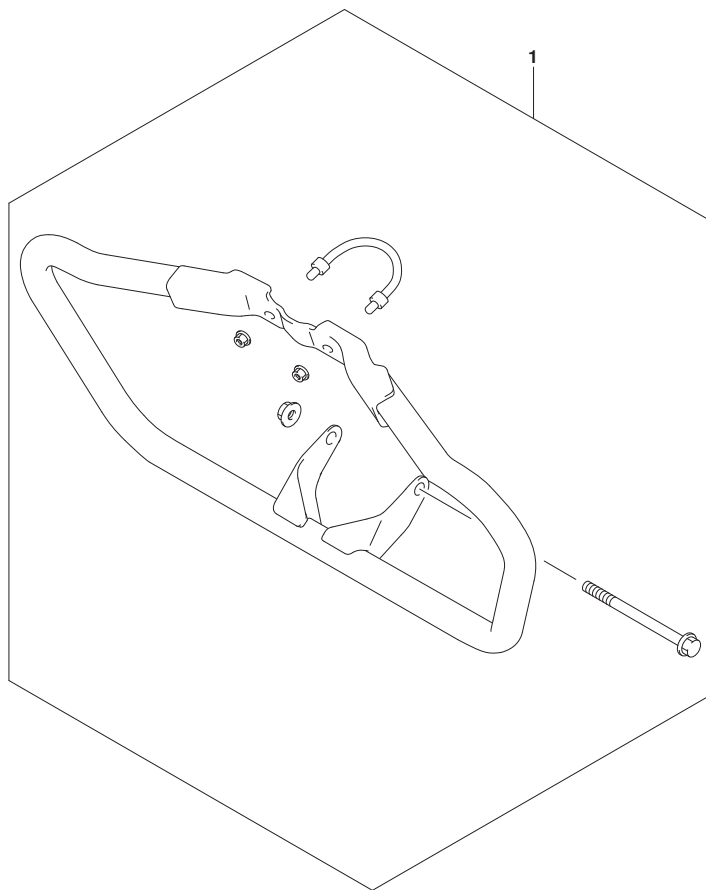


FIG.970C

FIG. 970C (1-F-7) オプション (SEE NOTE 1)

見出番号	品番	品名	使用個数	備考	標準作業時間
1	94400-41810	カウリングセット, アンダー	1		

NOTE 1:  
UNDER COWLING SET

