

ま え が き

このパーツカタログは、《スズキ ジクサー》GSX150RLM0型の補給取扱い部品を収録してあります。

実施号機 GSX150RLM0：F.No. ED13N-100001～

パーツカタログのご使用について

1. カラーラベル

色物部品を索引する場合は、カラーラベルを参照の上
該当部品をお選びください。

カラーラベル



2. 色物部品の索引

- 2-1. カラーラベルの色番号(車体色)と品番の色番号が同一の場合は、パーツカタログより同一色番号の部品をお選びください。
 2-2. カラーラベルの色番号(車体色)と品番の色番号が異なる場合は、車体色を備考欄に記載します。(注:1)
 2-3. 構成部品(インナパーツ)の場合は、親品番の色番号を備考欄に記載します。(注:2)

見出番号	品番	品名	個数	備考
1-1	XXXXXX-XXXXXX-△△△	○○○アッシ	1	FOR ○○○
1-2	XXXXXX-XXXXXX-XXX	○○○アッシ	1	FOR ○○X
2-1	XXXXXX-XXXXXX-△X△	・○○○○	1	FOR △△△
2-2	XXXXXX-XXXXXX-XOX	・○○○○	1	FOR XXX

(注:1) 車体色(カラーラベルの色番号)を示します。
 (注:2) 親品番(見出番号1-1)の色番号を示します。
 (注:2) 親品番(見出番号1-2)の色番号を示します。
 構成部品(インナパーツ)を示します。

3. 記号および略語

3-1. サイズなど

D : 線径	INC : を含む又は、に含まれる	STD : スタンダード	# : 直送品
E.NO. : エンジン番号	L : 長さ、リンク数、容積	T : 厚さ	* : 直売品
EXC/ : を除く	NT : 歯数	US : アンダサイズ	~ : より又はから
F.NO. : フレーム番号	OD : 外径	W : 巾	12×34×5 : 内径×外径×厚さ(巾・長さ)
H : 高さ	OPT : オプション	W/ : 同時使用	
ID : 内径	OS : オーバーサイズ		

3-2. メーカー名

BS : ブリヂストン	IRC : 井上ゴム工業	NGK : 日本特殊陶業
DID : 大同工業	KYB : KYB	RK : アールケー・ジャパン
FB : 古河電池	DENSO : デンソー	YB : GSユアサ



3-3. 構成部品の表示

品 番	品 名
×××××-×××××	○○○アッシ
×××××-×××××	・○○○○
×××××-×××××	・○○○○

↑ 構成部品(インナパーツ)を示します。

3-4. 部品変更

備考欄の品番の前の→印は変更部品相互の互換性を表示します。

←○○○○○-○○○○○……「～より統一」を示し、旧  新です。
→○○○○○-○○○○○……「～に統一」を示し、旧  新です。

3-5. 修正使用

ホース、チューブ等で寸法表示の→印は修正使用を表示します。

(例) L:300→180……長さ300mmを180mmに修正して使用します。

4. 部品の注文

部品ご注文の場合は、このパーツカタログを参照の上、次の点に留意され、正確にご注文ください。

- 4-1. 品番、品名および数量
- 4-2. フレーム番号、エンジン番号、型式番号(年式)およびカラーラベル
- 4-3. 商品メーカー(電装部品、保安部品など)

注 ※分解図は、補給部品索引のためのものです。分解、組立てには使用しないでください。

※補給部品の中で車種間の共通化により、一部生産車の部品と異なる場合があります。あらかじめご了承ください。

※記載事項は予告なく変更することがあります。あらかじめご了承ください。

色・レザース番号

色彩については、製品カタログを参照ください。

色番号	色名	色番号	色名
BP3	YVZ,QC3		
BYQ	YD8,1ZY,YLF,YVB		
BYT	YLF,YHF,20H,YD8		
BYU	YD8,1ZY,YSF		
J7A	1ZY,019		
APT	YD8,YVB		
KEL	YSF,YVB		
QC3	メタリック、マツトブラック		
QQ4	レザー、ブラック		
YD8	ソニックシルバーメタリック		
YHF	フアントムグレーメタリック		
YHG	オールドグレーメタリック		
YKS	ヒエリイレッド		
YLF	サンダーグレーメタリック		
YMD	ミステックシルバーメタリック		
YSF	トリトンブルーメタリック		
YVB	グラススパークルブラック		
YVZ	パールミラレッド		
019	ブラック		
1ZY	アーバンライトグレーメタリック		
20H	ウオームシルバーメタリック		
291	ブラック (ハンツヤケシ)		

標準整備作業時間表としての使い方

1. 標準整備作業時間の表示

1-1 表示位置と単位

各ページ右側の「標準作業時間」欄に、時間の単位で表示し、1時間未満は10分率で示してあります。また、2人で実施する作業は、1人の延時間に換算してあります。

(注) 調整・清掃・測定作業の標準作業時間は次ページに記載してあります。
 ・この作業は、クレーム工数の適用がありません。
 ・工場オプション部品が装着されていることに起因して、作業工数が標準と異なるものについては、「調整・清掃・測定作業一覧」の次項に表示してあります。

1-2 記号及び略号

記号なし : 1個の工数を示す
 DAI : 1台当りの工数を示す
 RIN : 1輪当りの工数を示す
 SD : 片側の工数を示す
 A() : 1個増す毎に()内の工数を追加
 B() : 左右或は前後同時交換の場合は()内の工数を適用
 C() : 1台分同時交換の場合は()内の工数を適用
 T : 調整作業を含む
 W : クレーム適用外部品(工数の前に記号表示)
 (注) 0.2時間以下の工数の場合は、クレーム工数の適用がありません。

2. 標準整備作業時間の適用方法

2-1 関連交換作業

関連交換等により、2種類以上の部品を脱着、取替作業した場合で、同じ作業流の中で行なえる場合は、最も作業時間を要する部品の標準作業時間を適用してください。

(例) クランクシャフト、シリンダヘッド、シリンダの3点を取替した場合
 ↓
 最も作業時間を要する「クランクシャフト」の標準作業時間を適用します。

2-2 本誌に記載してない作業

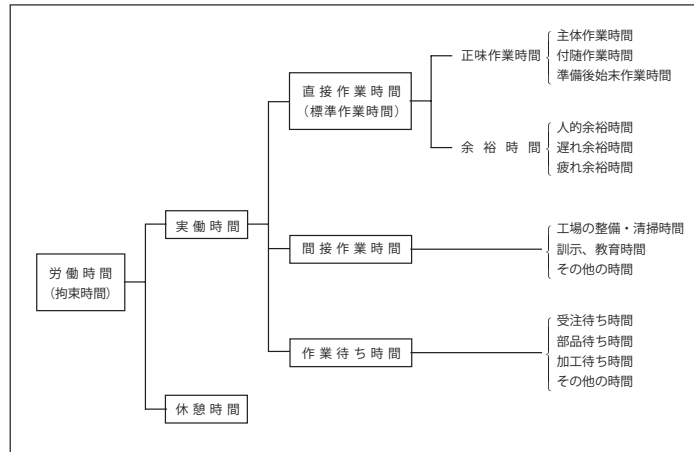
- (1) 部品交換をともなわない修理(修正修理)。
- (2) 本表に記載されていない作業については、類似作業の時間を適用してください。

3. 標準整備作業時間の策定基準

- (1) 認定工場の基準に定められた工具設備、スズキで指定する特殊工具およびリフトを有する工場で整備することを基準条件とします。
- (2) 作業員は下記に該当する者、或はそれと同等程度の者が整備する場合を基準とします。
 - 3級整備士以上の資格を有する者。または、整備経験3年以上の者。
 - スズキの技術講習修了者。
- (3) 車両は、おおむね1年前後使用程度のを対象とします。

4. 標準整備作業時間の考え方

労働時間を下表のように区分し、このうちの「正味作業時間」に「余裕時間」を加算した「直接作業時間」を標準整備作業時間とします。



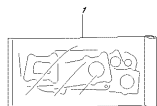
- (1) 正味作業時間とは、実際の作業をいい、「主体作業」・「付随作業」・「準備後始末作業」の3種類の作業により構成されるものとする。
 - (a) 「主体作業」とは、取替、脱着作業に直接的に果たしている分解、組立をいう。
 - (b) 「付随作業」とは、主体作業を行うために規則的に発生する点検、調整、清掃測定、検査等の作業をいう。
 - (c) 「準備後始末作業」とは、作業を行うに必要な作業指示・工具・測定器の準備がたづけをいう。
- (2) 余裕時間とは、作業に付随して発生する正味作業時間以外のもので、「人的余裕」、「遅れ余裕」、「疲れ余裕」から構成された時間とする。

点検・調整・清掃・測定作業

作業名	単位	標準作業時間	備考
エンジン Assy 脱着	1台	3.2	
シリンダーコンプレッション測定	1台	0.5	
タペットクリアランス測定	1台	0.9	
エアクリーナエレメント、フィルタ清掃	1台	0.4	
アイドリング回転数点検	1台	0.3	
クラッチケーブル調整	1台	0.1	
オイルプレッシャー測定	1台	0.8	
ドライブチェーン調整	1台	0.2	
スパークプラグ点検	1台	0.2	
ステアリングシステム調整	1台	0.3	

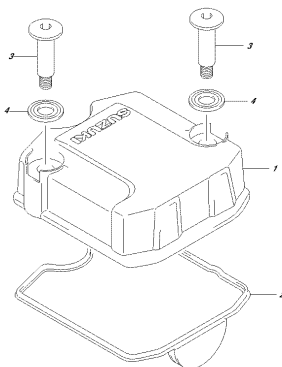
上記作業はクレーム工数の適用がありません。

FIG.101A



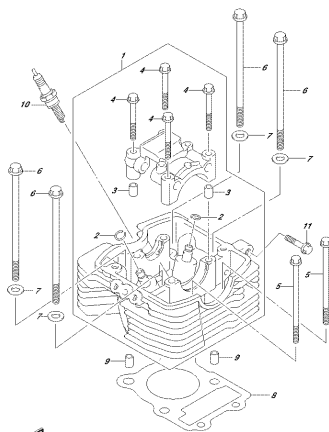
OSKYSRILM_NN_151A
CYLINDER COVER

FIG.102A



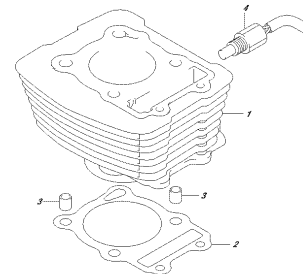
OSKYSRILM_NN_151A
CYLINDER HEAD COVER

FIG.103A



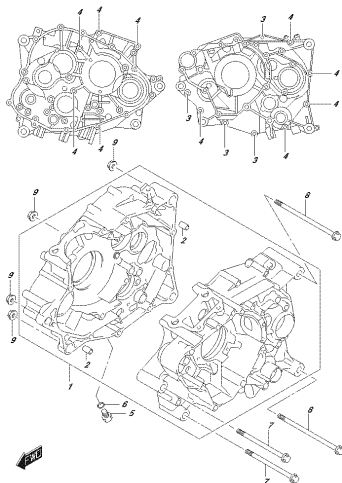
OSKYSRILM_NN_151A
CYLINDER HEAD

FIG.107A



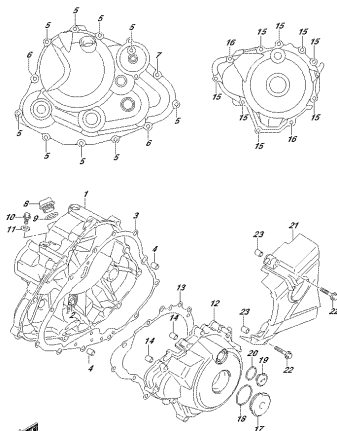
OSKYSRILM_NN_151A
CYLINDER

FIG.108A



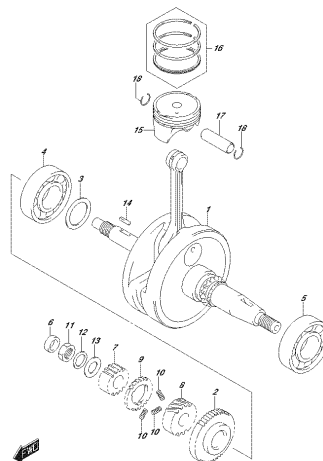
OSKYSRILM_NN_151A
CRANKCASE

FIG.112A



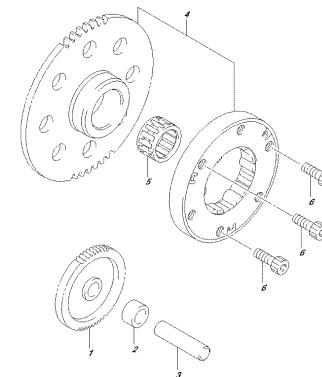
OSKYSRILM_NN_151A
CRANKCASE COVER

FIG.120A



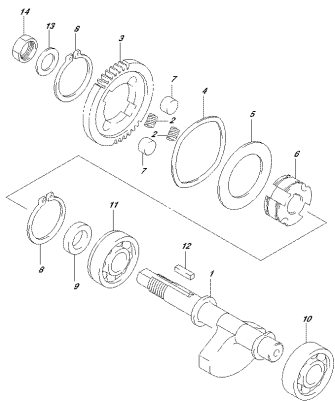
OSKYSRILM_NN_151A
CRANKSHAFT

FIG.122A



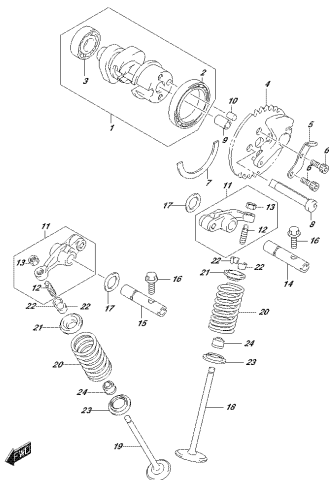
OSKYSRILM_NN_151A
STARTER CLUTCH

FIG. 124A



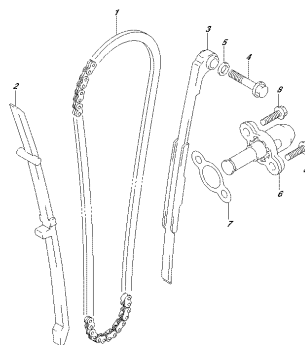
OSKVERI, NO, 154
OSKVERI, AKTIV

FIG. 126A



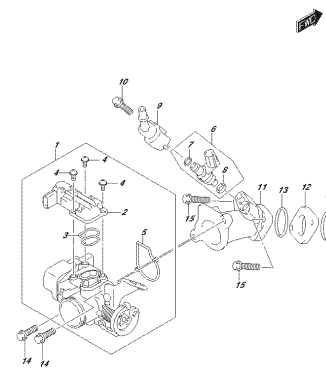
OSKVERI, NO, 154
OSKVERI, AKTIV

FIG. 127A



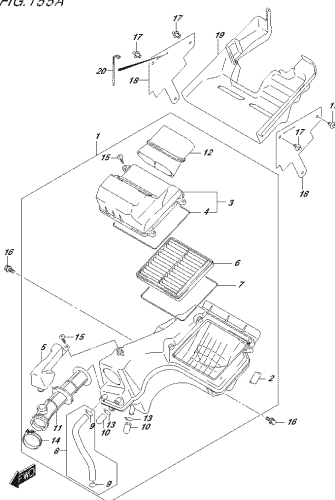
OSKVERI, NO, 154
OSKVERI, AKTIV

FIG. 140A



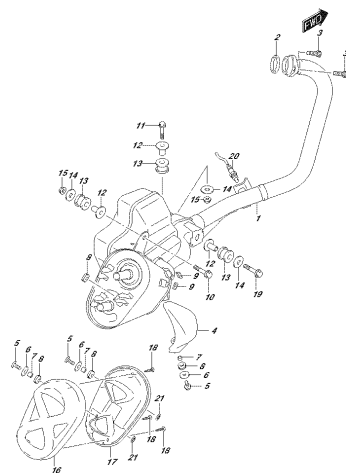
OSKVERI, NO, 154
INNOVATION

FIG. 155A



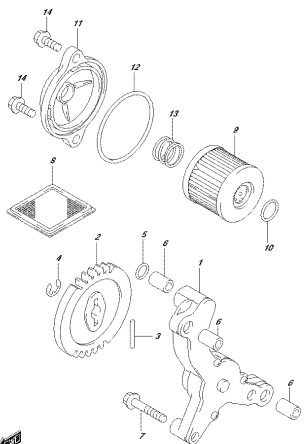
OSKVERI, NO, 154
AIRGLERKER

FIG. 163A



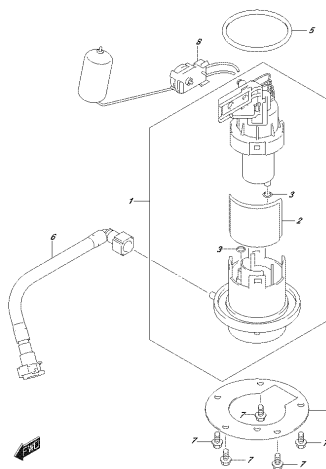
OSKVERI, NO, 154
SUFFLER

FIG. 170A



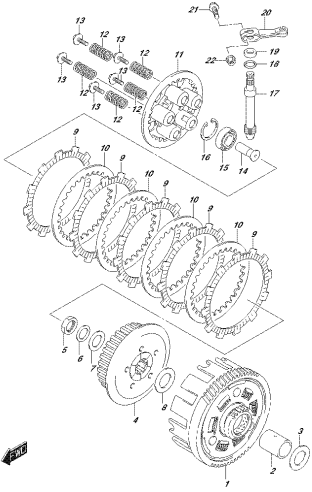
OSKVERI, NO, 154
DR. PUMP

FIG. 172A



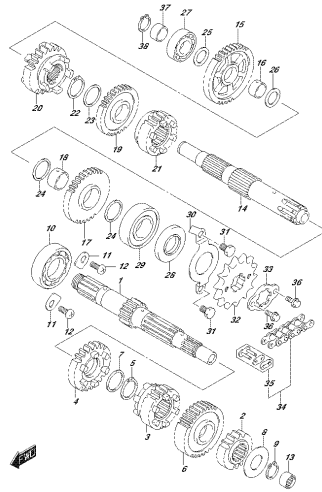
OSKVERI, NO, 154
FUEL PUMP

FIG.201A



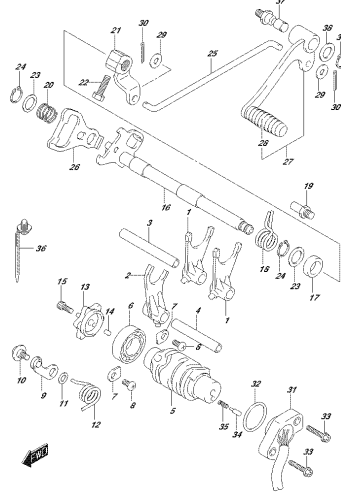
OSKYBRIL.ME_NOM_2104
ECLU707

FIG.206A



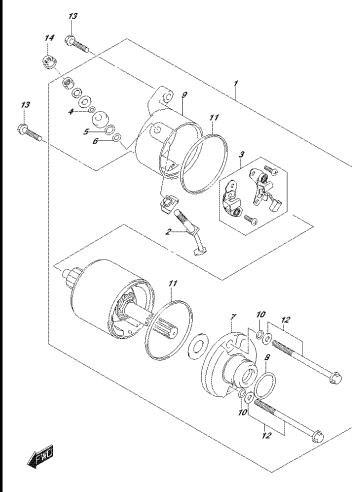
OSKYBRIL.ME_NOM_2104
ITK46562327

FIG.212A



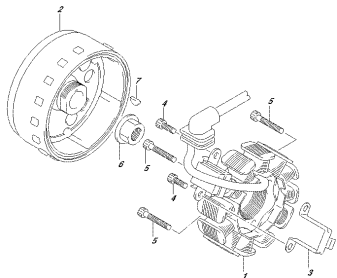
OSKYBRIL.ME_NOM_2104
OSK45197170

FIG.301A



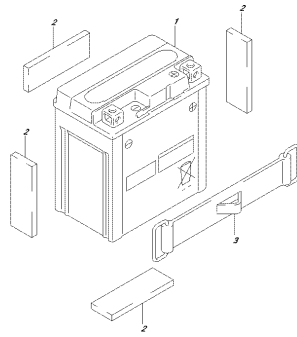
OSKYBRIL.ME_NOM_2104
OSK45197170

FIG.303A



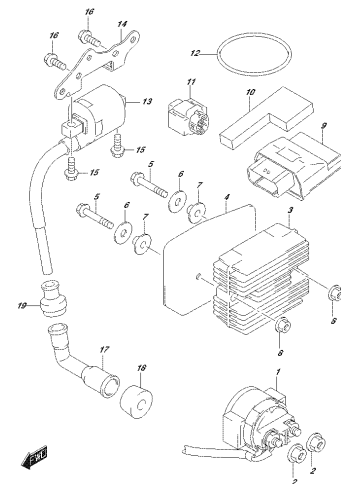
OSKYBRIL.ME_NOM_2104
SK45197170

FIG.310A



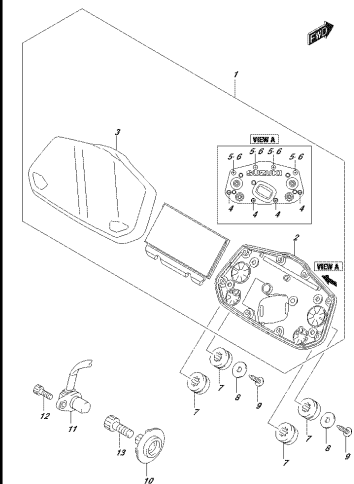
OSKYBRIL.ME_NOM_2104
SK45197170

FIG.312A



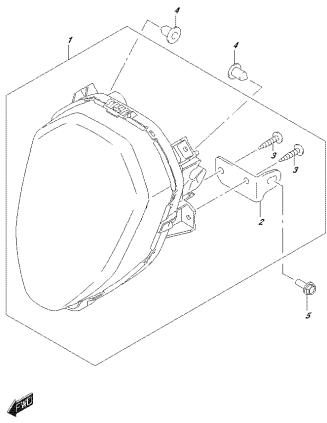
OSKYBRIL.ME_NOM_2104
ELECTRICAL

FIG.330A



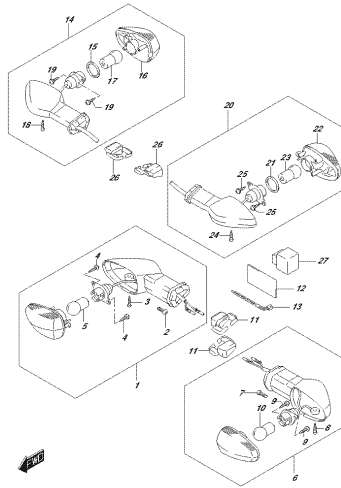
OSKYBRIL.ME_NOM_2104
SPEEDMETER

FIG.333A



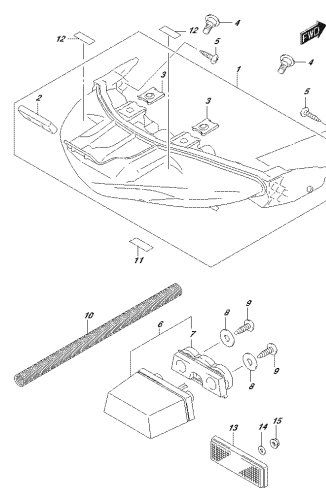
OSKYBRIL.MI.NM.SSM
HEADLAMP

FIG.334A



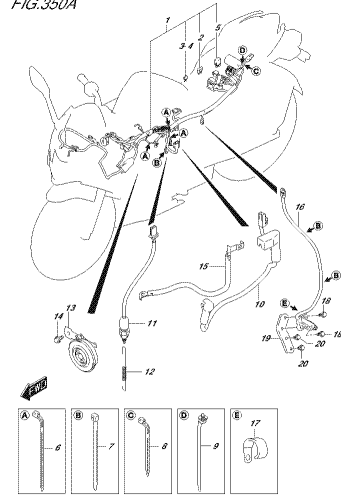
OSKYBRIL.MI.NM.SSM
FOLGELAMP

FIG.339A



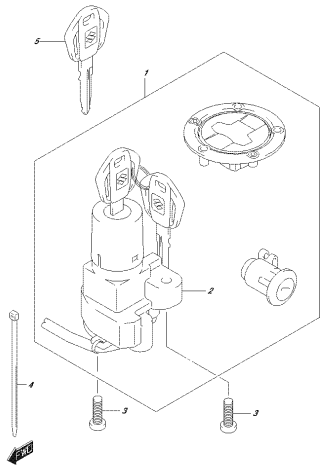
OSKYBRIL.MI.NM.SSM
REARWATERLAMP

FIG.350A



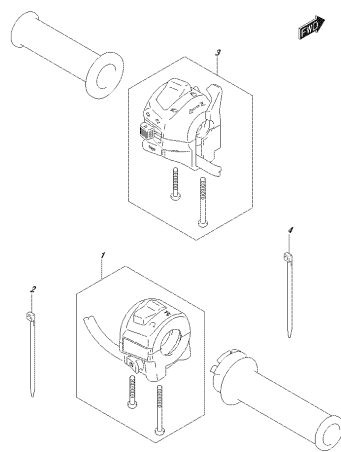
OSKYBRIL.MI.NM.SSM
PARKINGLAMP

FIG.352A



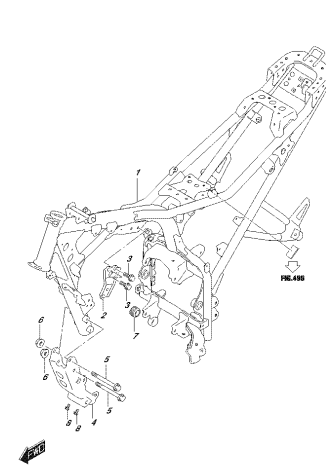
OSKYBRIL.MI.NM.SSM
LOCK SET

FIG.355A



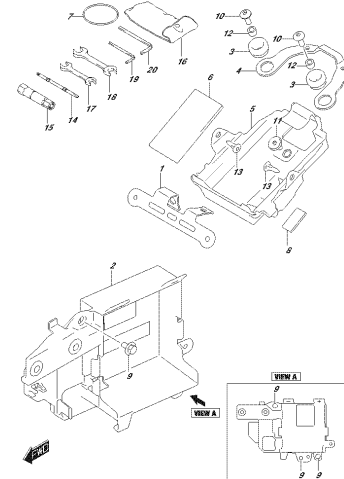
OSKYBRIL.MI.NM.SSM
HANDLESWITCH

FIG.401A



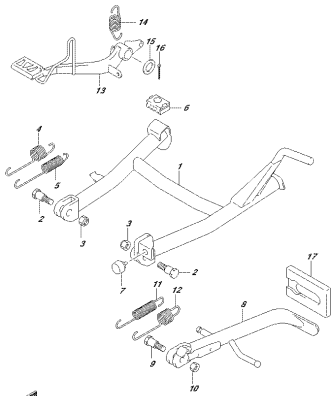
OSKYBRIL.MI.F1M
FRAME

FIG.406A



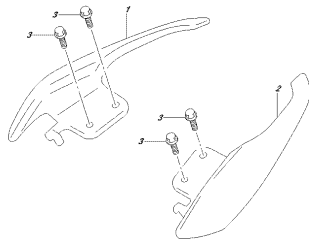
OSKYBRIL.MI.F1M
HOLDER

FIG.407A



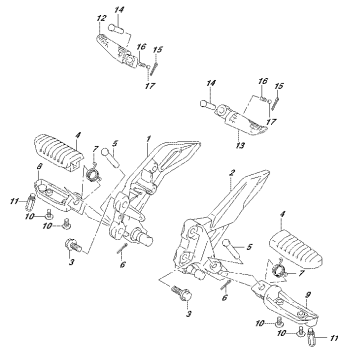
OSKYSER.ME, NO. 4.58
FUELSYSTEM

FIG.410A



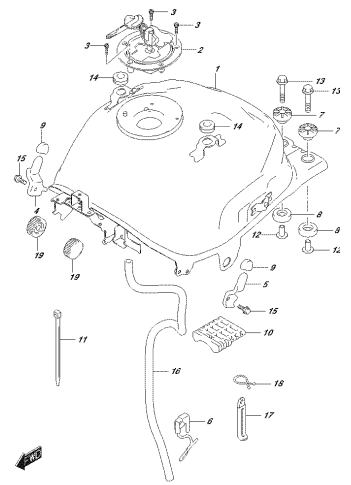
OSKYSER.ME, NO. 4.58
FUELSYSTEM

FIG.415A



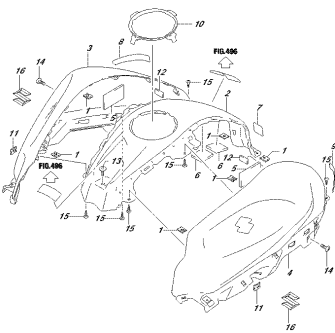
OSKYSER.ME, NO. 4.58
FUELSYSTEM

FIG.420A



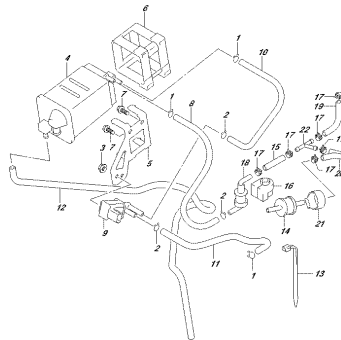
OSKYSER.ME, NO. 4.58
FUELSYSTEM

FIG.423A



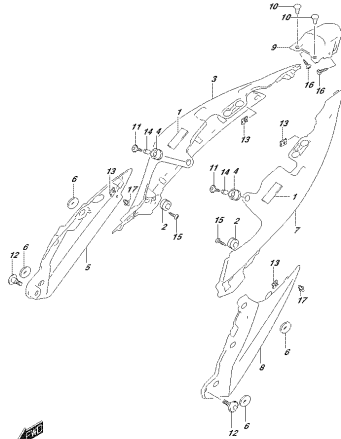
OSKYSER.ME, NO. 4.58
FUELSYSTEM

FIG.427A



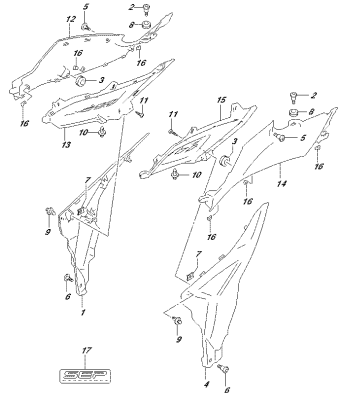
OSKYSER.ME, NO. 4.58
FUELSYSTEM

FIG.445A



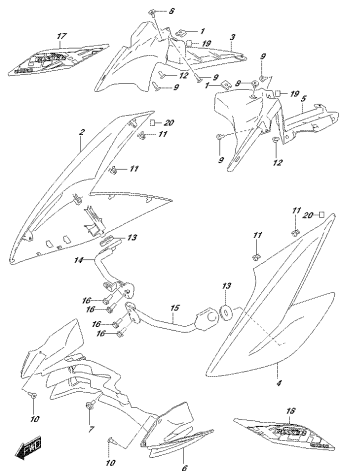
OSKYSER.ME, NO. 4.58
FUELSYSTEM

FIG.446A



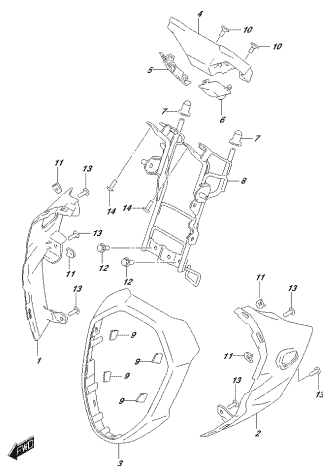
OSKYSER.ME, NO. 4.58
FUELSYSTEM

FIG.447A



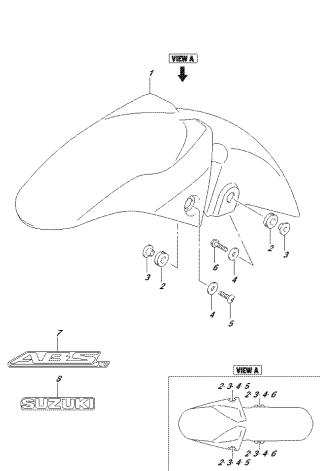
OSKYBRZ.MI_N01_47A
FRONT FENDER

FIG.451A



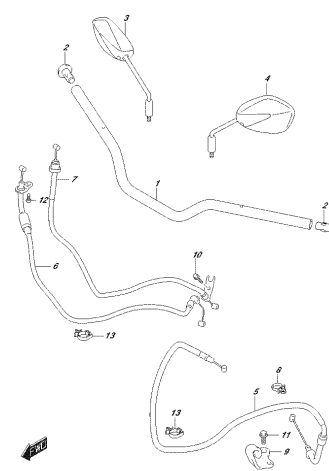
OSKYBRZ.MI_N01_451A
FRONT FENDER

FIG.460A



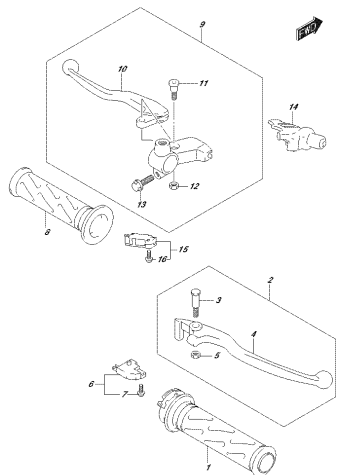
OSKYBRZ.MI_N01_460A
FRONT FENDER

FIG.462A



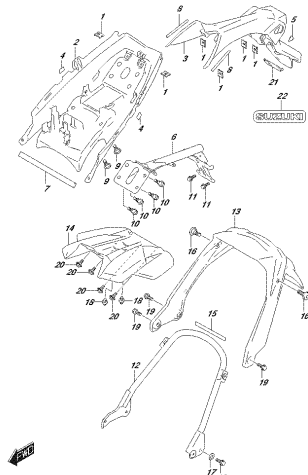
OSKYBRZ.MI_N01_462A
FRONT FENDER

FIG.467A



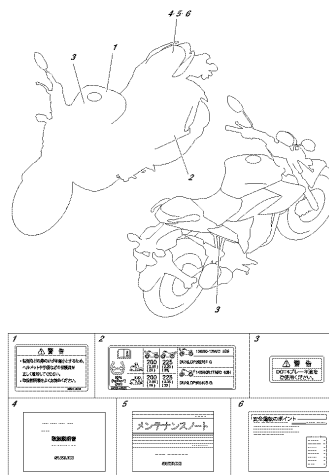
OSKYBRZ.MI_N01_467A
REAR FENDER

FIG.474A



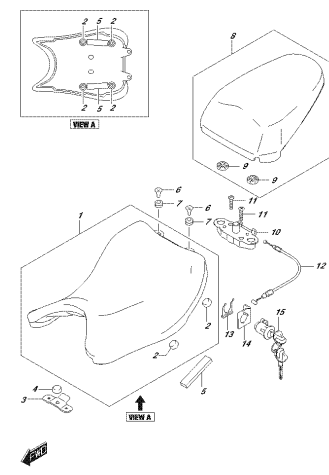
OSKYBRZ.MI_N01_474A
REAR FENDER

FIG.496A



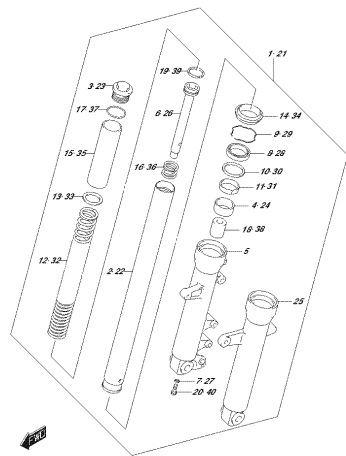
OSKYBRZ.MI_N01_496A
LABEL

FIG.505A



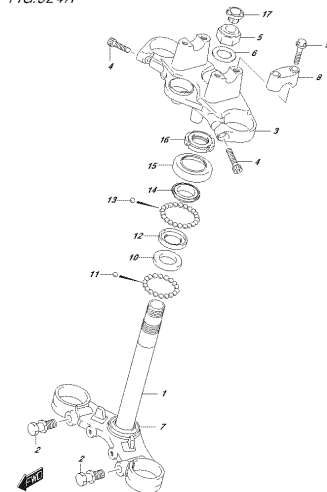
OSKYBRZ.MI_N01_505A
SC4

FIG.521A



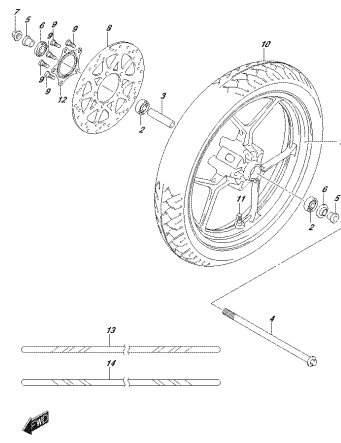
OSKYBRIL.MI.NOV.5.11A
FRONT FORK CHAMFER

FIG.524A



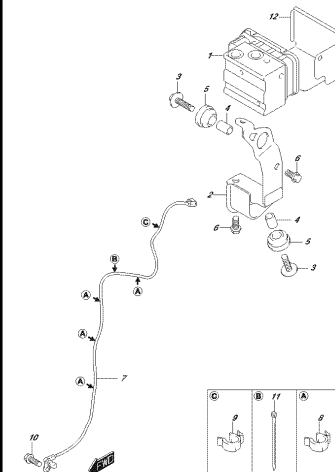
OSKYBRIL.MI.NOV.5.50A
STEERING STEM

FIG.530A



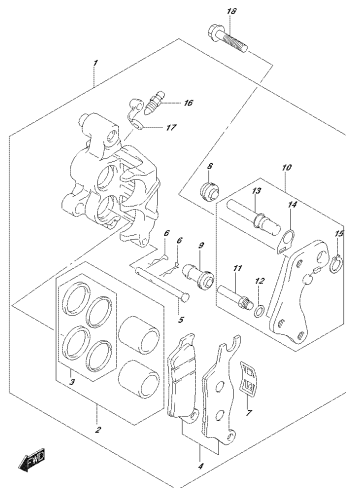
OSKYBRIL.MI.NOV.5.50A
FRONT WHEEL

FIG.533A



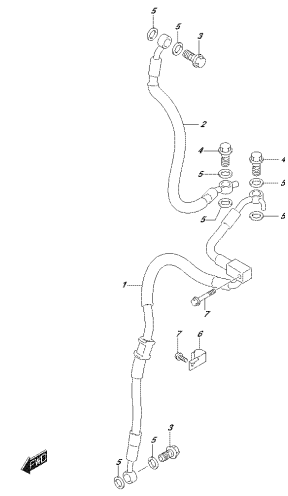
OSKYBRIL.MI.NOV.5.50A
HYDRAULIC CIRCUIT

FIG.535A



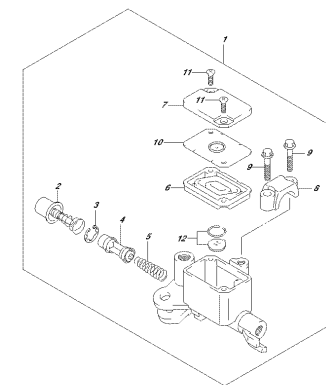
OSKYBRIL.MI.NOV.5.50A
FRONT CALIPER

FIG.536A



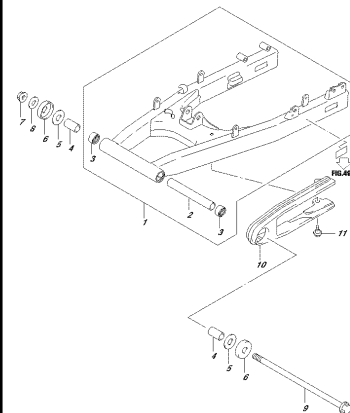
OSKYBRIL.MI.NOV.5.50A
FRONT BRAKE HOSE

FIG.537A



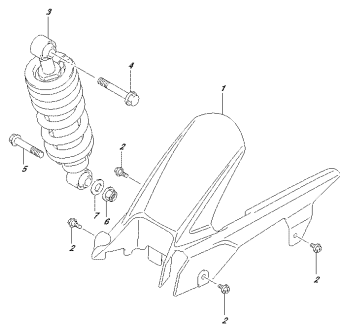
OSKYBRIL.MI.NOV.5.57A
FRONT MASTER CYLINDER

FIG.541A



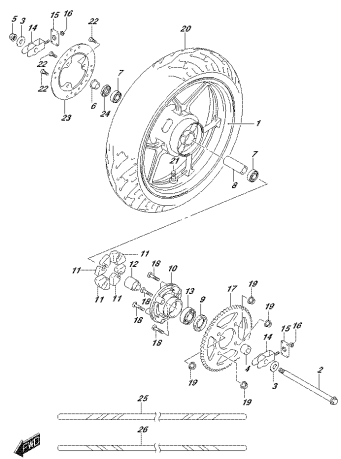
OSKYBRIL.MI.NOV.5.41A
REAR HYDRAULIC LINE

FIG.542A



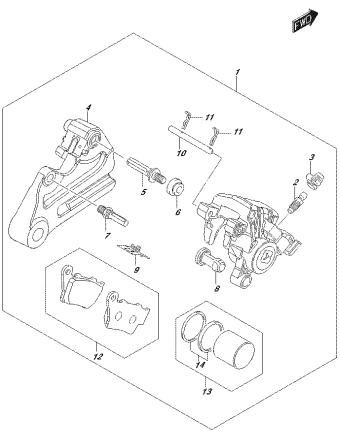
OSKYBRZ.ME_NOV_542A
CHAPACKICE

FIG.550A



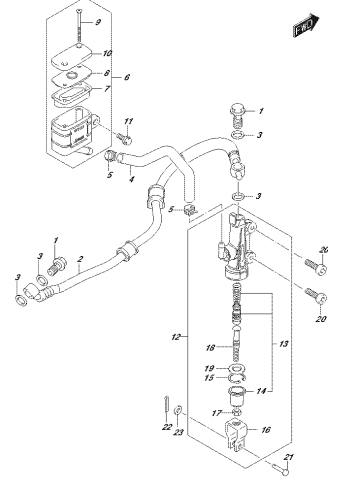
OSKYBRZ.ME_NOV_550A
REAR WHEEL

FIG.555A



OSKYBRZ.ME_NOV_555A
REAR AXLE SET

FIG.558A



OSKYBRZ.ME_NOV_558A
REAR AXLE SET WITH SHOCK

FIG.101A

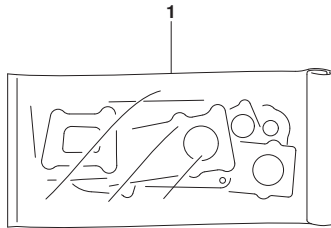


FIG. 101A (1-B-2) ガ`スケツトセット

見出番号	品番	品名	使用個数	備考	標準 作業時間
1	11200-34830	ガ`スケツトセット	1	オフ`ション SEE NOTE 1	
2	11141-34J00	・ガ`スケツト, シリンダ`ヘツト`	1	イラ`ストヒョウシ`ナシ	
3	11173-34J00	・ガ`スケツト, シリンダ`ヘツト`カハ`-	1	イラ`ストヒョウシ`ナシ	
4	11191-27E70	・ワツシヤ, ヘツト`カハ`-ホ`ルト	2	イラ`ストヒョウシ`ナシ	
5	11241-34J00	・ガ`スケツト, シリンダ`	1	イラ`ストヒョウシ`ナシ	
6	11482-34J00	・ガ`スケツト, クラツチカハ`-	1	イラ`ストヒョウシ`ナシ	
7	11483-34J00	・ガ`スケツト, マグ`ネトカハ`-	1	イラ`ストヒョウシ`ナシ	
8	12837-33G10	・ガ`スケツト, テンシヨナアジ`ヤスタ	1	イラ`ストヒョウシ`ナシ	
9	14181-14D10	・ガ`スケツト, エキゾ`-ストハ`イフ`	1	イラ`ストヒョウシ`ナシ	
10	09280-29007	・Oリング`	2	イラ`ストヒョウシ`ナシ	

NOTE 1:

エンジ`ンガ`スケツトセット コウセイフ`ヒン

ガ`スケツト, シリンダ`ヘツト`	1PCS
ガ`スケツト, シリンダ`ヘツト`カハ`-	1PCS
ワツシヤ, ヘツト`カハ`-	2PCS
ガ`スケツト, シリンダ`	1PCS
ガ`スケツト, クラツチカハ`-	1PCS
ガ`スケツト, マグ`ネトカハ`-	1PCS
ガ`スケツト, テンシヨナアジ`ヤスタ	1PCS
ガ`スケツト, エキゾ`-ストハ`イフ`	1PCS
Oリング`	1PCS

FIG.102A

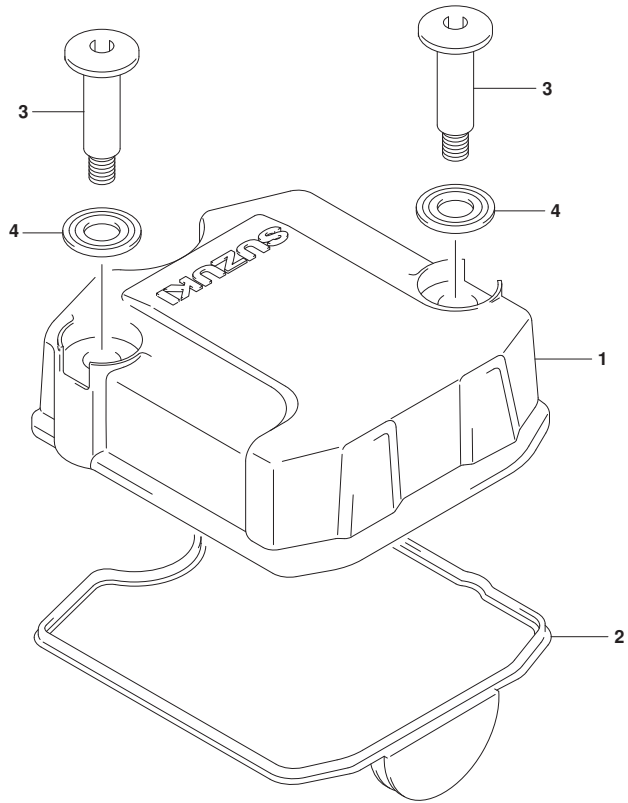


FIG. 102A (1-B-3) シリンダヘッドカバー

見出番号	品番	品名	使用個数	備考	標準作業時間
1	11171-34J00	カバー、シリンダヘッド	1		0.8
2	11173-34J00	ガスケット、シリンダヘッドカバー	1		
3	09106-07011	ボルト(7X37)	2		
4-1	11191-27E00	ワッシャ、シリンダヘッドカバー	2	UCHIYAMA	
4-2	11191-27E70	ワッシャ、ヘッドカバーボルト	2	NOK	



FIG.103A

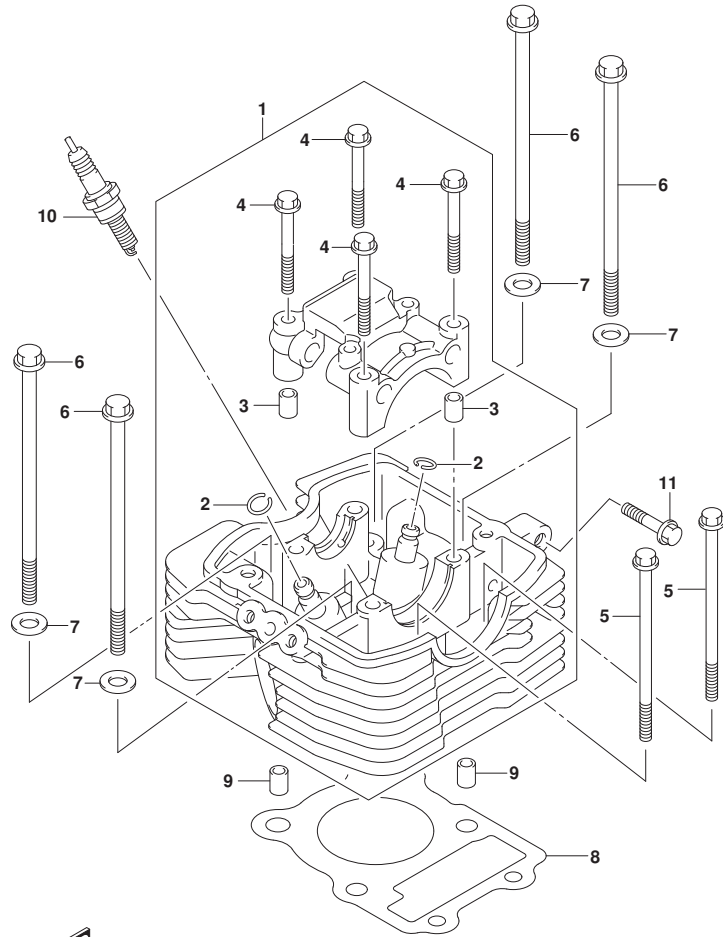


FIG. 103A (1-B-4) シリンダヘッド

見出番号	品番	品名	使用個数	備考	標準作業時間
1	11100-34J10	ヘッドアッシ, シリンダ	1		3.4
2	09381-10004	・スタフ リング	2		
3	09206-08008	・ピン (6. 3X8X12)	2		
4	09103-06316	・ボルト	4		
5	09103-06015	ボルト (6X110)	2		
6	09103-08531	ボルト	4		
7	09160-08164	ワッシャ (8. 5X18X2. 3)	4		
8	11141-34J00	ガスケット, シリンダヘッド	1		3.0
9	09206-10016	ピン (8. 2X10X13)	2		
10-1	#09482-00621	スパーキング ラク (CPR7EA-9)	1	NGK	0.3
10-2	#09482-00627	スパーキング ラク (U22EPR9)	1	DENSO	0.3
10-3	09482-00638	スパーキング ラク (RG8YC) (CHAMPION)	1	CHAMPION	0.3
10-4	#09482-00620	スパーキング ラク (CPR6EA-9)	1	オプショ, NGK	0.3
10-5	#09482-00622	スパーキング ラク (CPR8EA-9)	1	オプショ, NGK	0.3
10-6	#09482-00626	スパーキング ラク (U20EPR9)	1	オプショ, DENSO	0.3
10-7	#09482-00628	スパーキング ラク (U24EPR9)	1	オプショ, DENSO	0.3
11	01550-0820B	ボルト	1		

FIG.107A

FIG. 107A (1-B-5) シリンダ*

見出番号	品番	品名	使用個数	備考	標準作業時間
1	11210-34J11-0F0	シリンダ*	1	イロ-	2.9
2	11241-34J00	ガスケット, シリンダ*	1		
3	09206-10016	ピン(8.2X10X13)	2		
4	13640-41K00	センサ, エンジンテンパレチャ	1		0.4

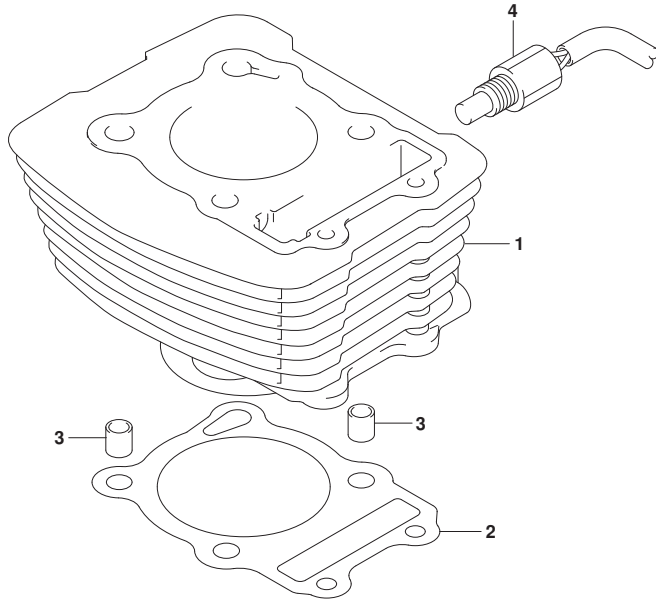


FIG.108A

FIG. 108A (1-B-6) クランクケース

見出番号	品番	品名	使用個数	備考	標準作業時間
1	11300-34J00	クランクケースアツツ	1		7.0
2	04211-09149	・ピン	2		
3	01547-0650B	・ボルト	4		
4	01547-0660B	・ボルト	10		
5	01500-1016A	ボルト	1	オイルレイン	
6	09168-10L03	ガスケット	1		
7	09103-10709	ボルト(10X85)	2		
8	09103-10077	ボルト(10X140)	2		
9	08319-3110B	ナット	4		

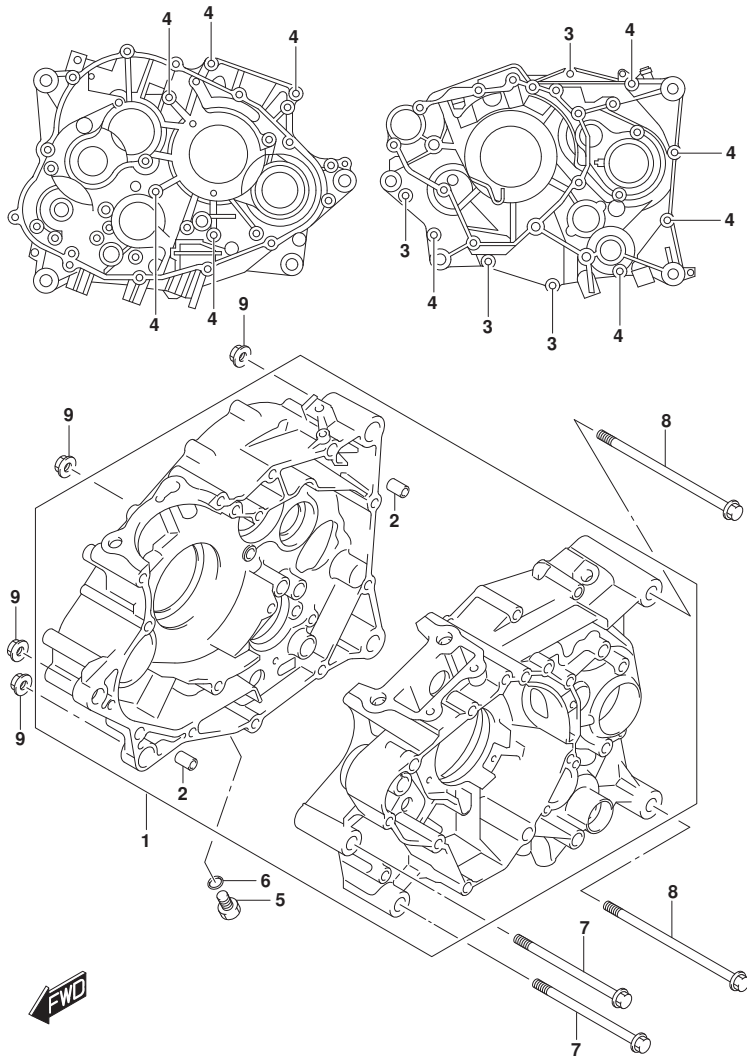


FIG.112A

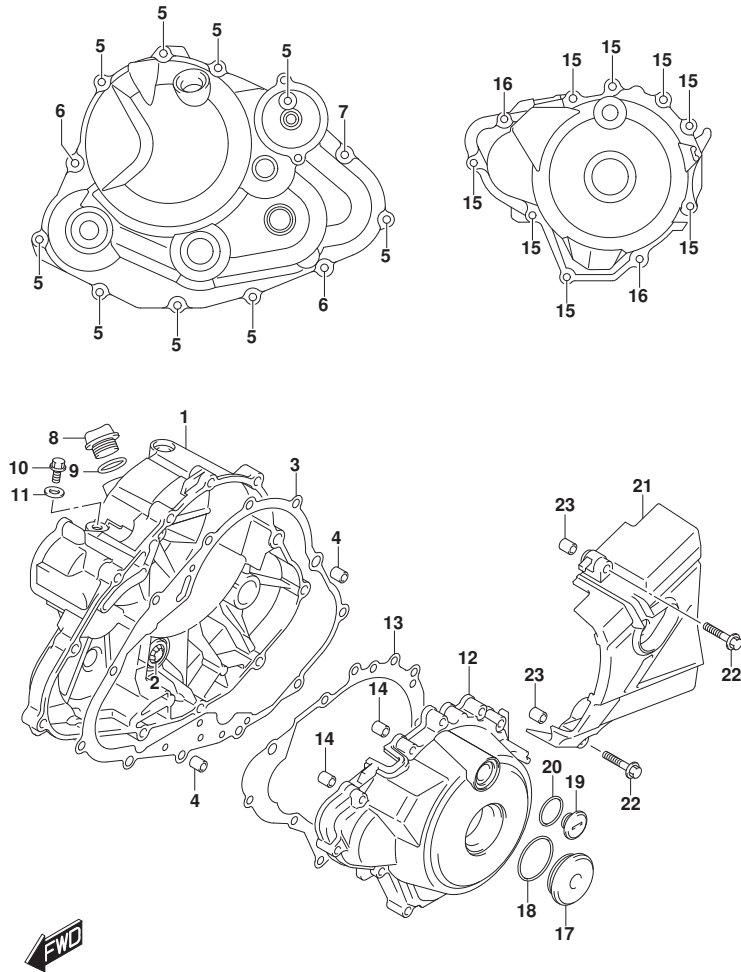


FIG. 112A (1-B-7) クランクケースカバー

見出番号	品番	品名	使用個数	備考	標準作業時間
1	11340-34J10	カバー, クラツチ	1		1.2
2	11971-45010	・レンズ, オイルセゝルチエツク	1		
3	11482-34J00	ガゝスケツト, クラツチカバー	1		
4	04211-09149	ピン	2		
5	01547-0630B	ホルト	9		
6	01547-0640B	ホルト	2		
7	01547-0695B	ホルト	1		
8	11971-30H00	ブラグ, オイルフライ	1		
9	09280-17003	リング (D:3.1, ID:16.8)	1		
10	01550-0812B	ホルト	1		
11	09168-08015	ガゝスケツト (8.2X14X1.6)	1		
12	11351-34J00	カバー, マグネツト	1		1.0
13	11483-34J00	ガゝスケツト, マグネツトカバー	1		
14	04211-09149	ピン	2		
15	01547-0630B	ホルト	8		
16	01547-0640B	ホルト	2		
17	09259-36026	ブラグ	1		
18	09280-33004	リング (D:3.1, ID:32.7)	1		
19	11352-34J00	ブラグ, トップ	1		
20	09280-14003	リング (D:2.4, ID:13.8)	1		
21	11360-34J00	カバー, エンジンスフゝロケツト	1		0.3
22	01547-0640B	ホルト	2		
23	04211-09149	ピン	2		

FIG.120A

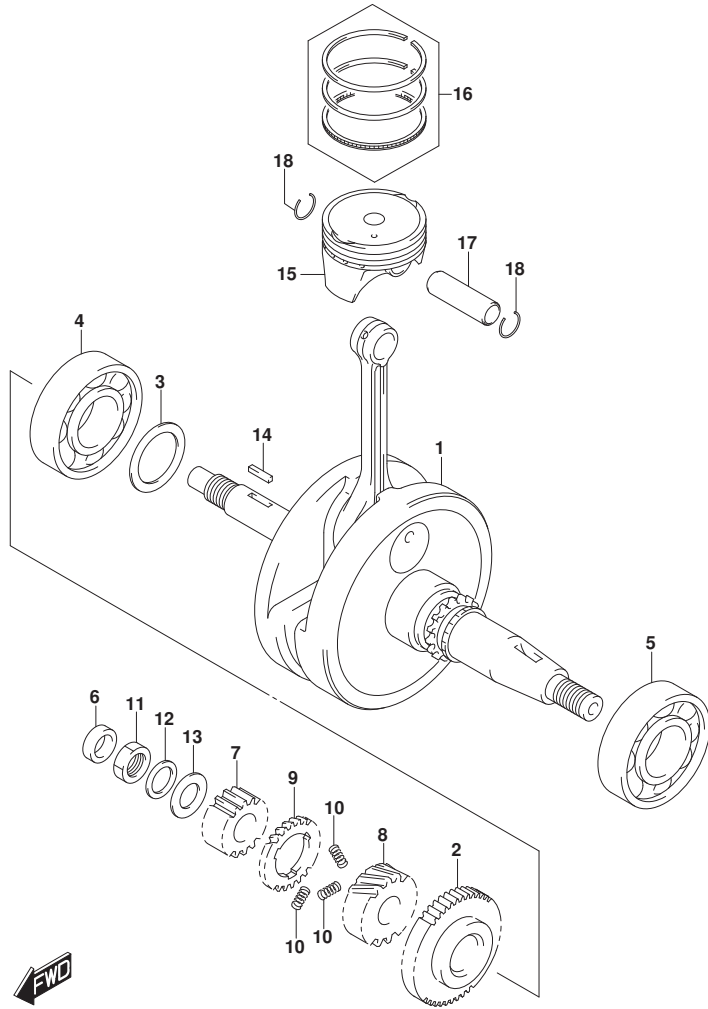


FIG. 120A (1-B-8) クランクシャフト

見出番号	品番	品名	使用個数	備考	標準作業時間
1-1	12200-34J02-0A0	クランクシャフトアツシ	1	オレンジ	6.9
1-2	12200-34J02-0B0	クランクシャフトアツシ	1	グリーン	6.9
2-1	12661-34J00-0A0	キヤ, クランクハ`ランサド`ライフ	1	ブルー/オレンジ	2.3
2-2	12661-34J00-0B0	キヤ, クランクハ`ランサド`ライフ	1	レッド/オレンジ	2.3
2-3	12661-34J00-0C0	キヤ, クランクハ`ランサド`ライフ	1	ブルー/グリーン	2.3
2-4	12661-34J00-0D0	キヤ, クランクハ`ランサド`ライフ	1	レッド/グリーン	2.3
2-5	12661-34J10-0A0	キヤ, クランクハ`ランサド`ライフ	1	ブルー/オレンジ	2.3
2-6	12661-34J10-0B0	キヤ, クランクハ`ランサド`ライフ	1	レッド/オレンジ	2.3
2-7	12661-34J10-0C0	キヤ, クランクハ`ランサド`ライフ	1	レッド/グリーン	2.3
2-8	12661-34J10-0D0	キヤ, クランクハ`ランサド`ライフ	1	レッド/グリーン	2.3
3-1	09181-28187	シム (28X38X0. 6)	1		
3-2	09181-28021	シム (28X38X0. 65)	1		
3-3	09181-28188	シム (28X38X0. 7)	1		
3-4	09181-28189	シム (28X38X0. 75)	1		
3-5	09181-28190	シム (28X38X0. 8)	1		
3-6	09181-28191	シム (28X38X0. 85)	1		
3-7	09181-28192	シム (28X38X0. 9)	1		
3-8	09181-28193	シム (28X38X0. 95)	1		
3-9	09181-28194	シム (28X38X1)	1		
3-10	09181-28197	シム (28X38X1. 05)	1		
3-11	09181-28200	シム (28X38X1. 1)	1		
3-12	09181-28202	シム (28X38X1. 15)	1		
3-13	09181-28204	シム (28X38X1. 2)	1		
3-14	09181-28207	シム (28X38X1. 25)	1		
3-15	09181-28209	シム (28X38X1. 3)	1		

FIG.120A

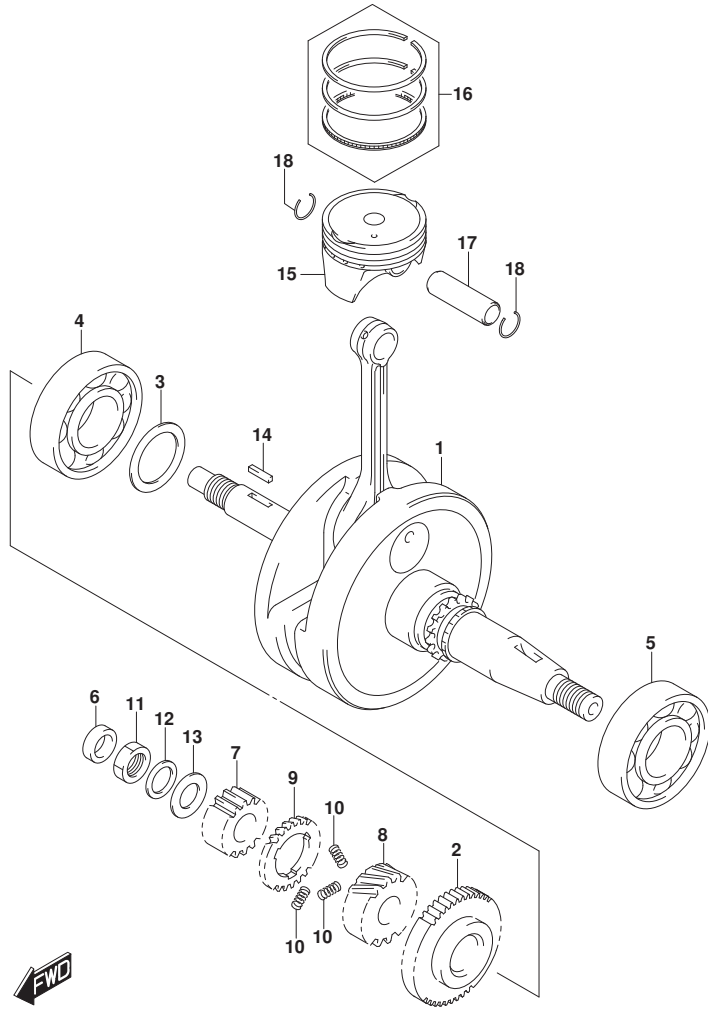


FIG.120A (1-B-9) クランクシャフト

見出番号	品番	品名	使用個数	備考	標準作業時間
4	09262-28060	ベアリング	1	ライト	6.7
5	09262-35L13	ベアリング	1	レフト	6.9
6	09282-12013	オイルシール	1		1.2
7	16321-34J00	ギヤ, オイルホップドライブ	1		1.8
8	21111-34J00	ギヤ, プライマリドライブ	1		2.1
9	21112-34J00	ギヤ, プライマリドライブシャフト	1		2.1
10	21114-34J00	スプライン, プライマリドライブギヤ	3		
11	09140-16035	ナット	1		
12	21143-34J00	ワッシャ, プライマリドライブギヤウェーブ	1		
13	09181-16223	シム(16X28X1)	1		
14	21116-34J00	キー, プライマリドライブギヤ	1		
15	12111-34J20-0F0	ピストン	1	110-	3.2
16	12140-34J10	リングセット, ピストン	1		3.2
17	12151-34J00	ピン, ピストン	1		3.2
18	09381-14001	スナップリング	2		

FIG.122A

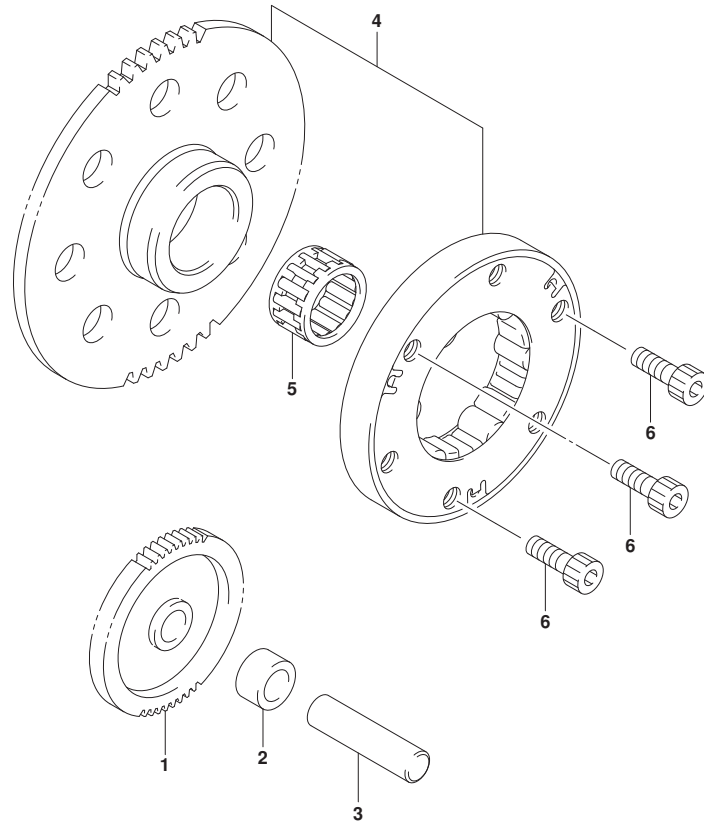


FIG. 122A (1-B-10) スタータクラッチ

見出番号	品番	品名	使用個数	備考	標準作業時間
1	12611-34J00	ギヤ, スタータアイドル	1		0.9
2	09180-10163	スペーサ	1		
3	09202-10012	ピン	1		
4	12600-34840	クラッチセット, スタータ (NT:59)	1		1.1
5	09263-22L04	ベアリング	1		
6	07130-0616A	ボルト	3		

FIG.124A

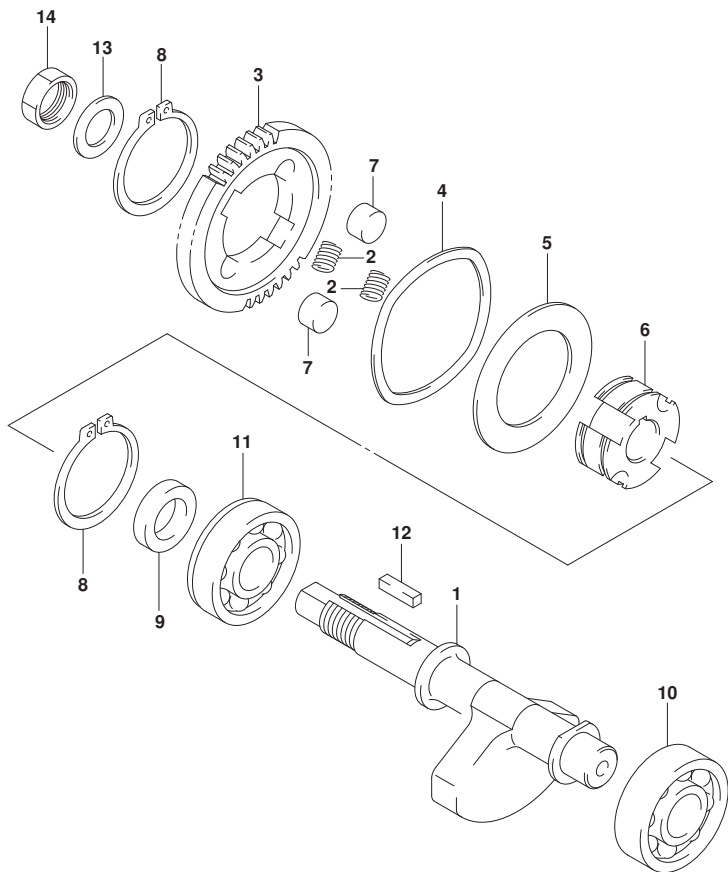


FIG.124A (1-B-11) クランクバランサ

見出番号	品番	品名	使用個数	備考	標準作業時間
1	12651-34J00	バランサ, クランク	1		7.3
2	12663-47E50	スプリンク, クランクバランサギヤ	2		
3-1	12666-34J00-0A0	ギヤ, クランクバランサドリフト	1	ブルー	2.3
3-2	12666-34J00-0B0	ギヤ, クランクバランサドリフト	1	レッド	2.3
3-3	12666-34J10-0B0	ギヤ, クランクバランサドリフト	1	レッド	2.3
3-4	12666-34J10-0A0	ギヤ, クランクバランサドリフト	1	ブルー	2.3
4	12662-34J00	ワッシャ, クランクバランサドリフトギヤNO. 1	1		
5	12662-34J10	ワッシャ, クランクバランサドリフトギヤNO. 2	1		
6	12669-34J00	レース, クランクバランサドリフトギヤインナ	1		
7	12686-34J00	ダンパ, クランクバランサギヤ	2		
8	08331-31359	サークリップ	2		
9	12668-34J00	スベーサ, クランクバランサドレンギヤ	1		
10	09262-15L10	ベアリング	1		7.3
11	09262-15L09	ベアリング	1		7.3
12	09421-04009	キー	1		
13	08211-14242	ワッシャ	1		
14	09140-14022	ナット	1		

FIG.126A

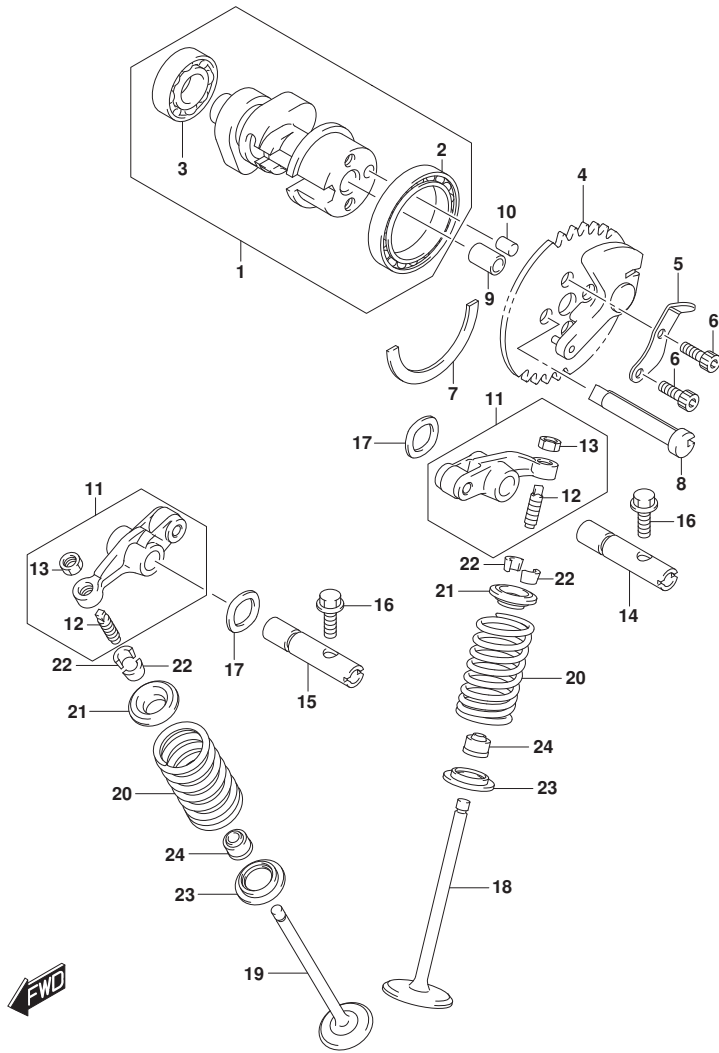


FIG. 126A (1-B-12) カムシャフト/バルブ

見出番号	品番	品名	使用個数	備考	標準作業時間
1	12710-34J01	カムシャフト	1		1.5
2	09262-30126	・ベアリング	1		1.5
3	09262-12039	・ベアリング	1		1.5
4	12740-34J01	スワロケット, カムシャフト	1		1.5
5	12714-34J10	ワツシヤ, スワロケット	1		
6	09106-05028	ホルト (5X15)	2		
7	12749-34J00	Cリング, カムシャフト	1		
8	12951-34J10	カム, テコンブ	1		
9	09206-08008	ピン (6.3X8X12)	1		
10	09261-05005	ピン (5X8)	1		
11-1	12840-34J10	アームアツシ, バルブ ロツカ	2		1.7
11-2	12840-34J30	アームアツシ, バルブ ロツカ	2		1.7
12	12842-34J00	・スクリュ, タベツトアシヤスチング	2		
13	12843-27A70	・ナツト, タベツトアシヤスチング	2		
14	12861-34J00	シャフト, バルブ ロツカアームイン	1		1.7
15	12871-34J00	シャフト, バルブ ロツカアームエキゾースト	1		1.7
16	01550-0516A	ホルト	2		
17	09164-09005	ワツシヤ	2		
18	12911-34J00	バルブ, インテーク	1		3.4
19	12912-34J20	バルブ, エキゾースト	1		3.4
20	12921-34J00	スワリング, バルブ	2		3.4
21	12931-09G20	リテーナ, バルブ スワリング	2		3.4
22	12932-09G10	コツタバルブ	4		3.4
23	12933-09G00	シート, バルブ スワリング	2		3.4
24	09289-05019	オイルシール	2		3.4

FIG.127A

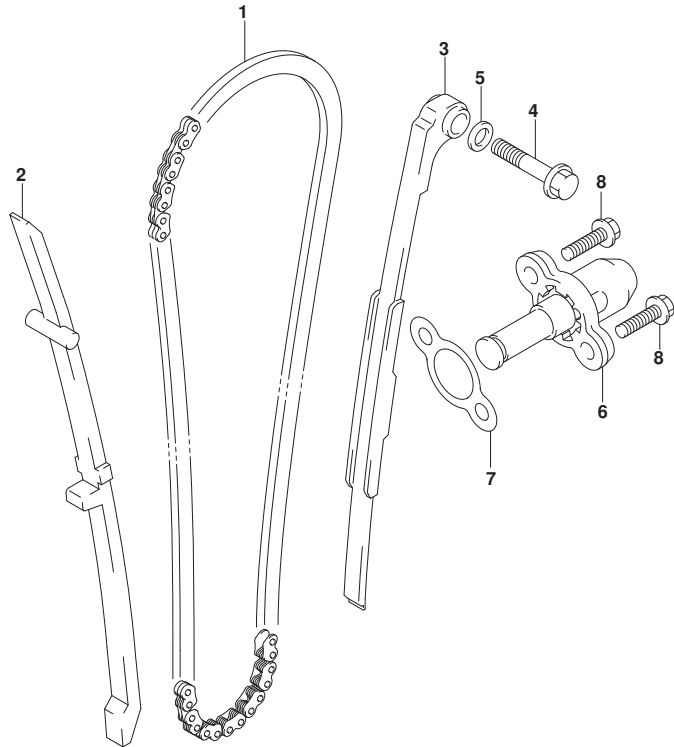


FIG. 127A (1-B-13) カムチェーン

見出番号	品番	品名	使用個数	備考	標準作業時間
1	12760-12F50	チェーン, カムシャフトドライブ	1		3.8
2	12771-34J00	ガイド, カムチェーン	1		3.0
3	12811-34J00	テンシヨナ, カムチェーン	1		3.0
4	09103-06508	ボルト (6X32)	1		
5	09168-06004	ガスケット (6. 2X11X1. 2)	1		
6	12830-42K00	アシスタアツシ, テンシヨナ	1		1.1
7	12837-33G10	ガスケット, テンシヨナアシスタ	1		
8	01547-0620B	ボルト	2		



FIG.140A

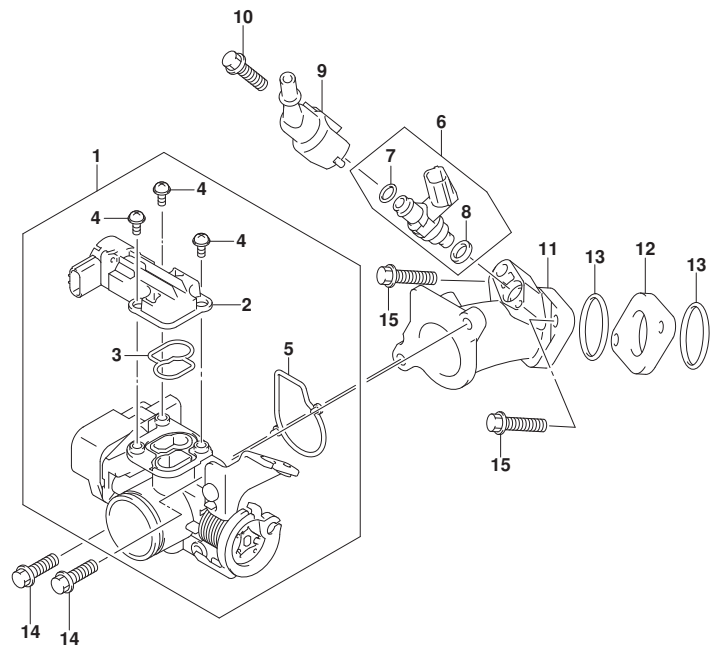


FIG. 140A (1-B-14) スロットルホデー

見出番号	品番	品名	使用個数	備考	標準作業時間
1	13400-27K00	ホデーアツシ, スロットル	1		1.0
2	13450-34JB0	ユニット, ホデーアダプ	1		1.0
3	13453-34JB0	パッキン	1		
4	13454-34JB0	スクリュー	3		
5	13465-34JB0	リング	1		
6	15710-34JB0	インジエクタアツシ, フューエル	1		0.6
7	15721-26J00	リング	1		
8	15722-21H00	リング, シール	1		
9	15830-34JB0	ジョイント, フューエルホース	1		
10	01547-0620A	ナット	1		
11	13110-34JC0	パイプ, インテーク	1		0.8
12	13128-34JB0	インシュレータ, インテークパイプ	1		
13	09280-29007	リング	2		
14	01547-0620A	ナット	2		
15	01547-0625B	ナット	2		

FIG.155A

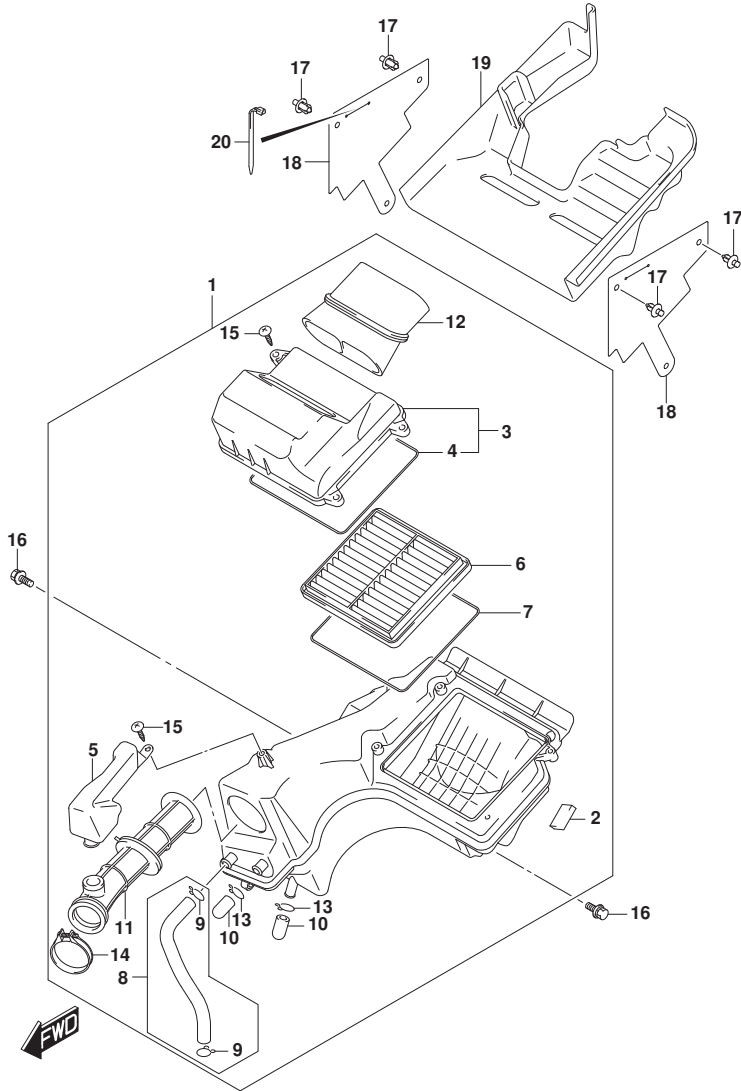


FIG.155A (1-B-15) エアクリーナ

見出番号	品番	品名	使用個数	備考	標準作業時間
1	13700-34JB0	クリーナアツシ, エア	1		0.8
2	13725-34J00	・クツシヨシ	2		
3	13740-34J00	・キヤツフ, エアクリーナ	1		0.2
4	13746-34J00	・・ガ`スケツト	1		
5	13761-34JB0	・レヅ`ネータ	1		
6	13780-34J00	・フィルタアツシ	1		0.2
7	13746-34J00	・ガ`スケツト	1		
8	13850-34J00	・チュープ, フ`リーザ`	1		0.3
9	09401-12305	・・クリツフ`	2		
10	13878-10G01	・フ`ラカ`	2		
11	13881-34JB0	・チュープ, アウトレット	1		
12	13891-34J00	・チュープ, インレット	1		
13	09401-14301	・クリツフ`	2		
14	13826-33G70	・クランブ`	1		
15	03541-0520A	・スクリュ	5		
16	01580-0616A	ホルト	2		
17	09409-07350	クリツフ`	4		
18	13841-42K00	シート, エアクリーナインレット	2		
19	13842-42K00	ガ`ド`, エアクリーナインレット	1		
20	36990-70F20	クランブ`, コンビ`ネーションスイツチワイヤ	1		

FIG.163A

FIG.163A (1-C-2) マフ

見出番号	品番	品名	使用個数	備考	標準作業時間
1	14310-42K80	ホテ-, マフ	1		0.5
2	14181-14D10	ガスケット, エキゾーストパイ	1		0.4
3	07130-0825A	ホルト	2		
4	14780-41K00	カバー, マフ	1		0.2
5	09139-06198	スクリュ	3		
6	09160-06503	ワッシャ (6.5X22X1.6)	3		
7	09180-06256	スペーサ (6.5X9X5.7)	3		
8	09320-08504	クワシヨン	4		
9	14795-10FA0	ゲロメット	2		
10	01550-0845B	ホルト	1		
11	01550-0845B	ホルト	1		
12	09180-10164	スペーサ	3		
13	09320-14027	クワシヨン	3		
14	09160-08174	ワッシャ	3		
15	08319-3108A	ナット	2		
16	14791-42K10	カバー, マフリアNO. 1	1		0.2
17	14792-42K00	カバー, マフリアNO. 2	1		0.2
18	03241-0412B	スクリュ	3		
19	09103-08558	ホルト	1		
20	18213-34J00	センサ, オキシゲン	1		0.4
21	09148-05083	ナット	2		

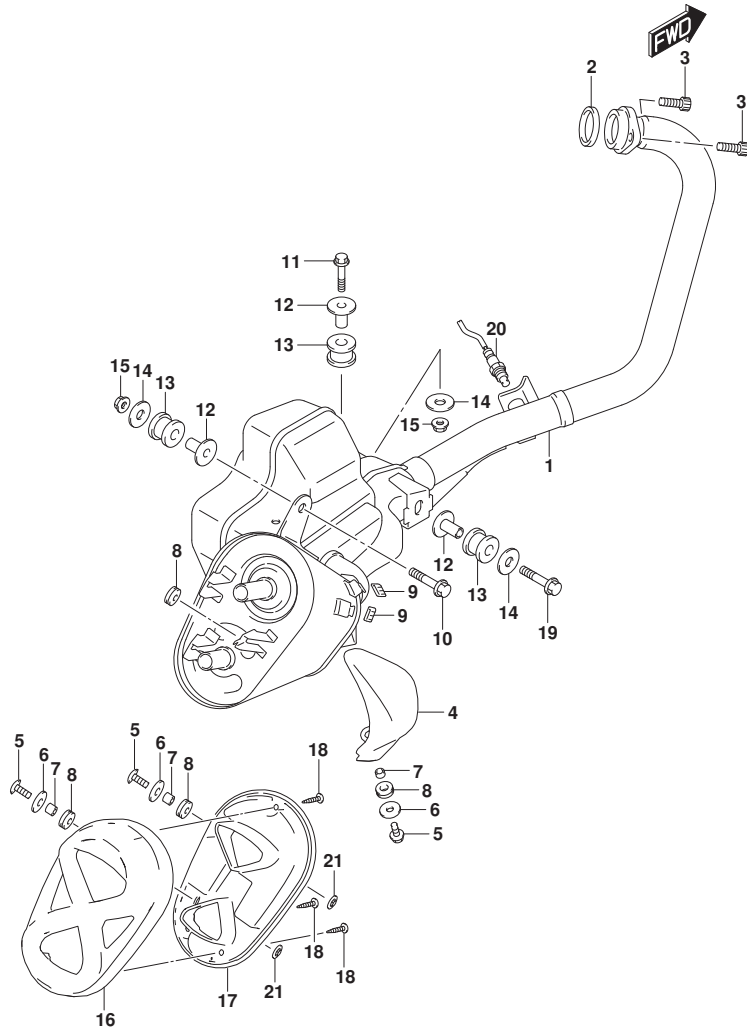


FIG.170A

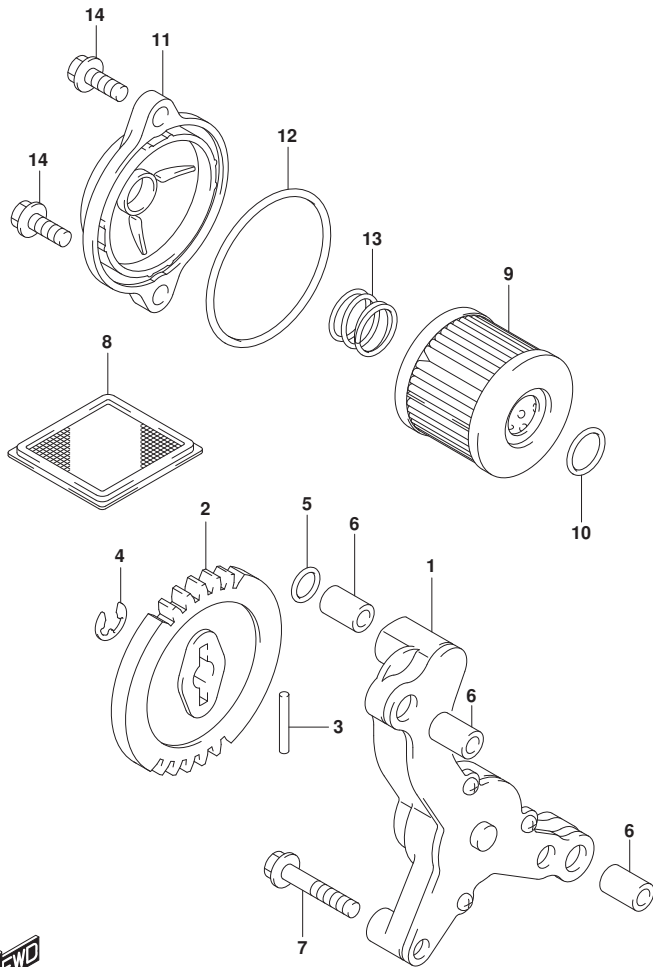


FIG.170A (1-C-3) オイルポンプ

見出番号	品番	品名	使用個数	備考	標準作業時間
1	16400-34J00	ポンプアツシ, エンジンオイル	1		1.4
2	16331-34J00	ギヤ, オイルポンプドリフト	1		1.4
3	09261-02001	ピン(2.5X19.8)	1		
4	08332-11069	Eリング	1		
5	09280-09013	Oリング	1		
6	04211-09149	ピン	3		
7	01547-0630A	ホルト	3		
8	16520-09440	ストレーナ, エンジンオイル	1		1.4
9	16510-33G10	フィルタ, エンジンオイル	1		0.5
10	09280-13010	Oリング (D:1.9, ID:12.5)	1		
11	16512-34J00	キャツプ, オイルフィルタ	1		0.5
12	09280-54001	Oリング (D:2.4, ID:52.6)	1		
13	16519-09J10	スプリング, オイルフィルタ	1		
14	01547-0620B	ホルト	2		

FIG.201A

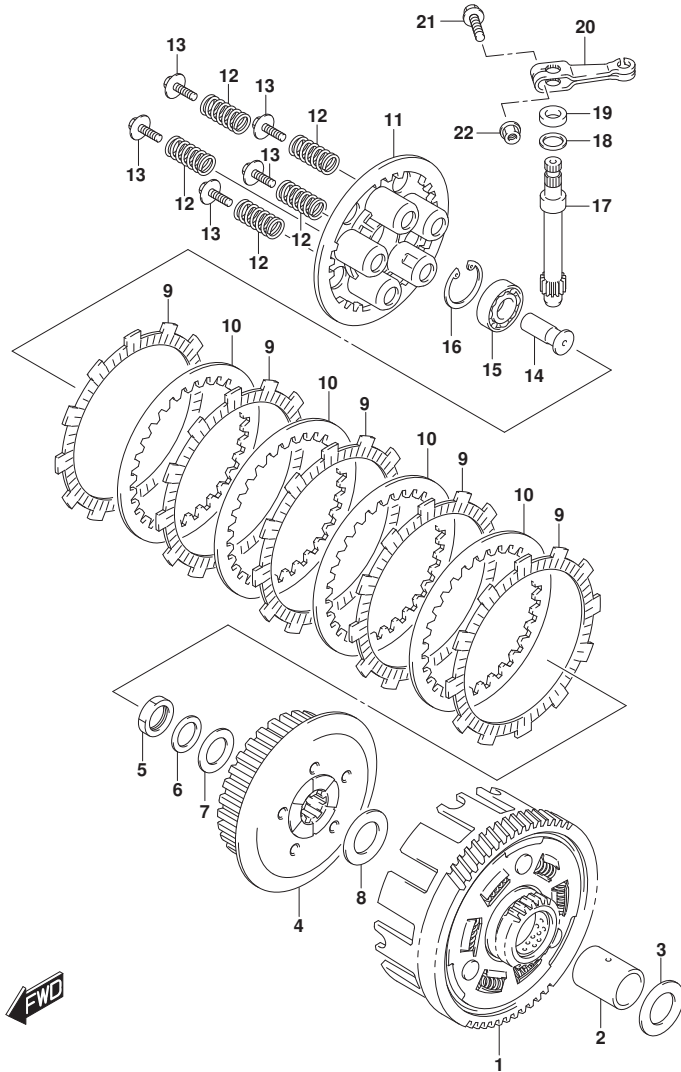


FIG. 201A (1-C-5) クラッチ

見出番号	品番	品名	使用個数	備考	標準作業時間
1	21200-34J10	ギヤアツシ, プライマリドリップン	1		1.2
2	21251-34J00	スベ-サ, プライマリドリップンギヤ	1		
3	08211-20363	スラストワツシヤ	1		
4	21411-34J00	ハブ, クラッチスリーブ	1		1.2
5	21414-30H00	ナツト, クラッチスリーブハブ	1		
6	21143-34J00	ワツシヤ, プライマリドリップンギヤウエ-フ	1		
7	08211-16281	ワツシヤ	1		
8	08211-20363	スラストワツシヤ	1		
9	21441-30H40	プレート, クラッチドリップ	5		1.2
10	21451-28030	プレート, クラッチドリップ	4		1.2
11	21462-34J00	ディスク, クラッチプレツシヤ	1		1.2
12	09440-15040	スプリング	5		
13	21412-30H00	ホルト, クラッチスプリング	5		
14	23165-28G60	ラツク, クラッチリリース	1		1.2
15	08110-62000	ベアリング	1		
16	08331-41309	サークルワツフ	1		
17	23261-42K00	ピニオン, クラッチリリース	1		
18	09160-12119	ワツシヤ(12.5X17X1)	1		
19	09285-11001	オイルシール	1		
20	23271-27K10	アーム, クラッチリリース	1		0.5
21	01550-0625B	ホルト	1		
22	08316-1006B	ナツト	1		

FIG.206A

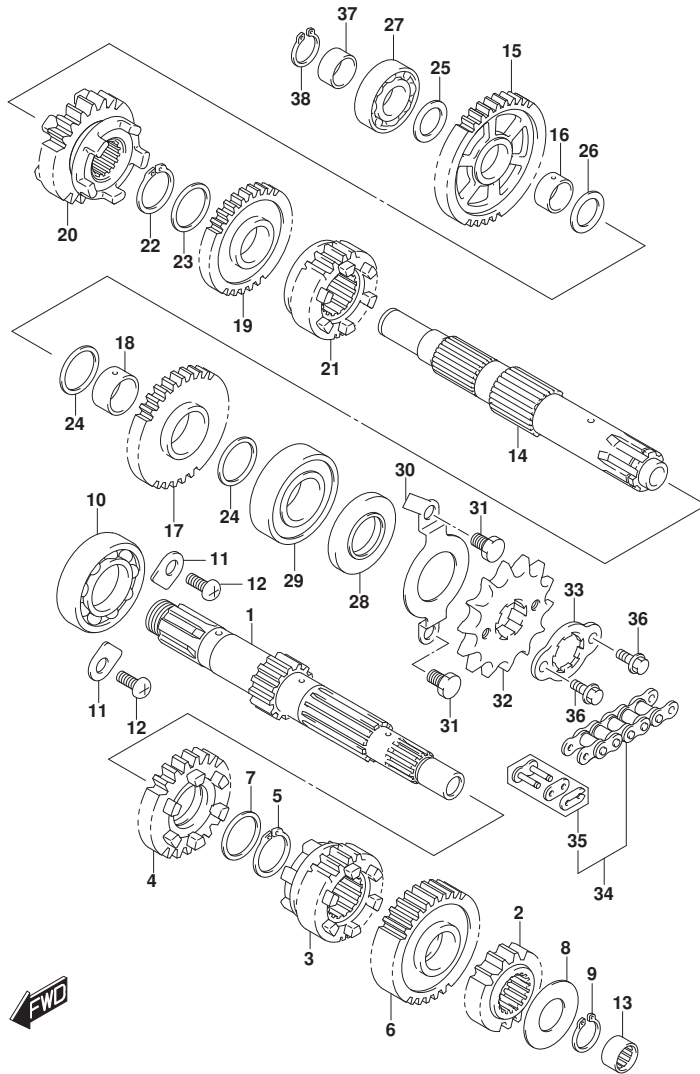


FIG. 206A (1-C-6) トランスミッション

見出番号	品番	品名	使用個数	備考	標準作業時間
1	24120-34J01	シャフト, カウンタ	1		6.7
2	24221-34J00	ギヤ, セカントﾞドライブ	1		6.7
3	24231-34J00	ギヤ, サドﾞドライブ	1		6.7
4-1	24241-34J00	ギヤ, ファーストﾞドライブ	1		6.7
4-2	24241-34J10	ギヤ, ファーストﾞドライブ	1		6.7
5	09380-20018	スナツブ リング	1		
6-1	24251-34J00	ギヤ, ファイフスドﾞドライブ	1		6.7
6-2	24251-34J10	ギヤ, ファイフスドﾞドライブ	1		6.7
6-3	24251-34J20	ギヤ, ファイフスドﾞドライブ	1		6.7
7	09181-20139	シム (20X26X1)	1		
8	08211-14321	ワツシヤ	1		
9	08331-31149	サークリツブ	1		
10	09262-20176	ベアリング	1	51ト	6.7
11	24741-20A10	リテーナ, シフトカム, ライトベアリング	2		
12	02112-0612A	スクリュ	2		
13-1	24132-34J10	ベアリング, カウンタシャフト, レフト	1		
13-2	24132-34J20	ベアリング, カウンタシャフト, レフト	1		
14	24130-34J00	シャフト, ドライブ	1		6.7
15-1	24311-34J00	ギヤ, ファーストﾞリアン	1		6.7
15-2	24311-34J10	ギヤ, ファーストﾞリアン	1		6.7
16	24312-34J00	ブツシュ, ファーストﾞリアンギヤ	1		6.7
17-1	24321-34J00	ギヤ, セカントﾞリアン	1		6.7
17-2	24321-34J10	ギヤ, セカントﾞリアン	1		6.7
18	24322-34J00	ブツシュ, セカントﾞリアンギヤ	1		6.7

FIG.206A

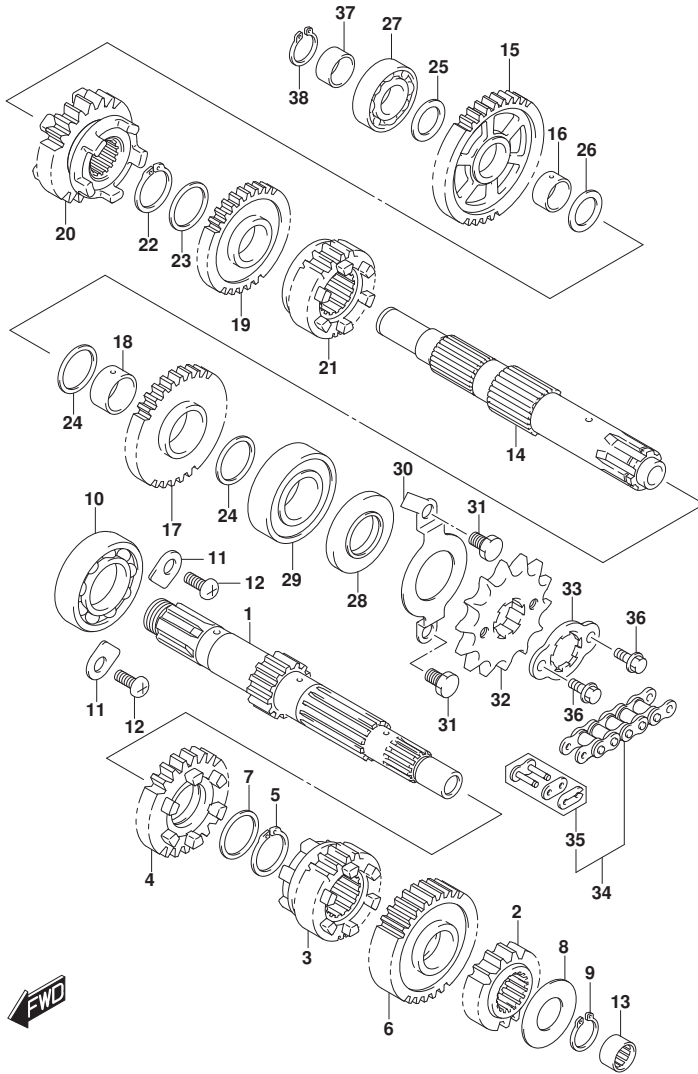
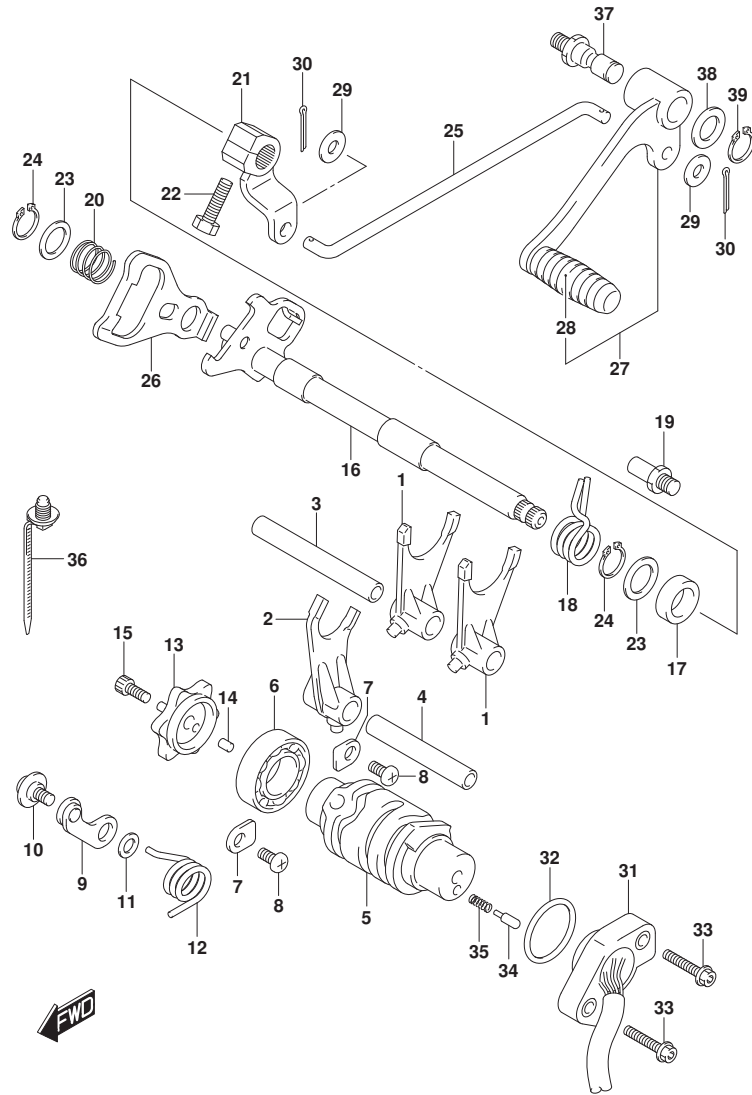


FIG. 206A (1-C-7) トランスミッション

見出番号	品番	品名	使用個数	備考	標準作業時間
19-1	24331-34J00	ギヤ, サードドライブ	1		6.7
19-2	24331-34J10	ギヤ, サードドライブ	1		6.7
19-3	24331-34J20	ギヤ, サードドライブ	1		6.7
20	24341-34J00	ギヤ, フォースドライブ	1		6.7
21	24351-34J00	ギヤ, ファイブドライブ	1		6.7
22	09380-20018	スナップリング	1		
23	08211-20261	ワッシャ	1		
24	08211-20261	ワッシャ	2		
25	08211-15242	ワッシャ	1	ライト	
26	08211-17241	ワッシャ	1	レフト	
27	08110-62020	ベアリング	1		6.7
28	09283-20066	オイルシール	1		0.6
29	08120-62040	ベアリング	1		
30	24751-34J00	リテーナ, ドライブシャフトオイルシール	1		
31	01500-0610A	ホルト	2		
32	27511-30H20	スプロケット, エンジン(15T)	1		0.5
33	27512-05310	ワッシャ, エンジンスプロケットロツク	1		
34-1	27600-30H40-132	チェーンアツシ, ドライブ (LGB R428NOR)	1	LGB	0.4
34-2	27600-30H50-132	チェーンアツシ, ドライブ (CHOHO428HO)	1	CHOHO	0.4
35-1	27620-30H40	ジョイントセット, チェーン (LGB)	1	LGB	
35-2	27620-30H50	ジョイントセット, チェーン (CHOHO)	1	CHOHO	
36	01500-0610A	ホルト	2		
37	26262-34J01	スベ-サ, ドライブシャフトライト	1		
38	08331-31159	サークリツフ	1		

FIG.212A



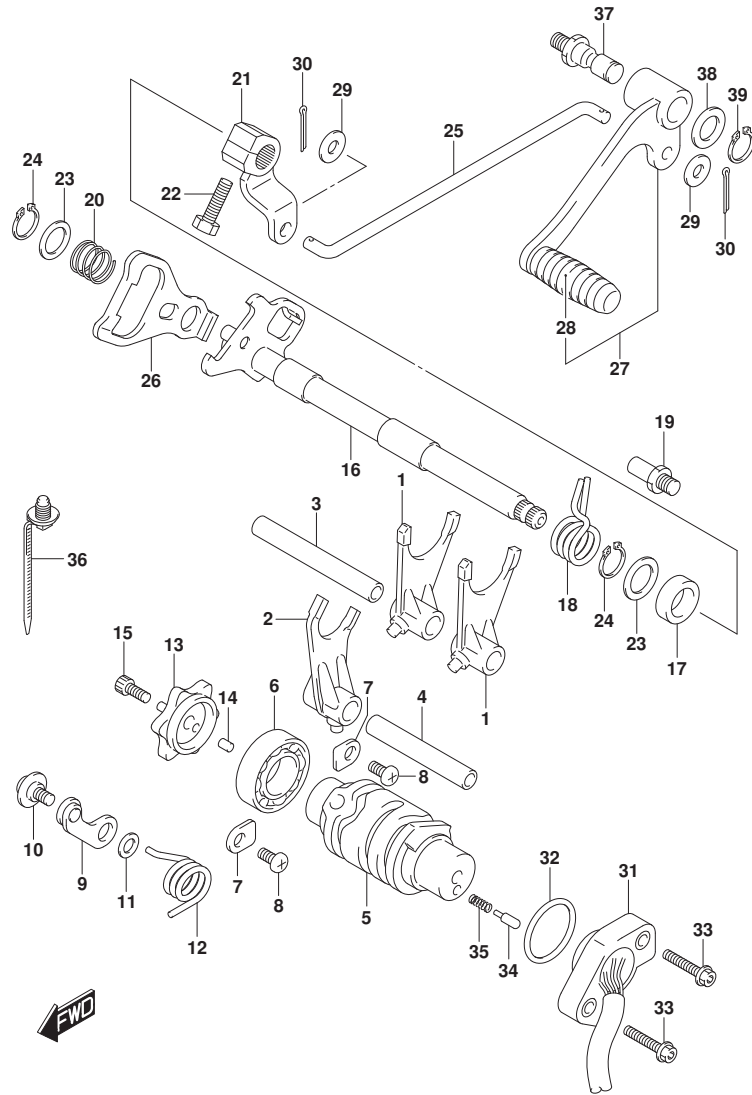
GSX150RLM0_N00_212A
GEAR SHIFTING

FIG. 212A (1-C-8) ギヤシフトインク*

見出番号	品番	品名	使用個数	備考	標準作業時間
1	25211-34J10	フォーク, ギヤシフトNO. 1	2		6.4
2	25231-34J10	フォーク, ギヤシフトNO. 3	1		6.4
3	25411-34J00	シヤフト, ギヤシフトフォークNO. 1	1		6.4
4	25421-34J00	シヤフト, ギヤシフトフォークNO. 2	1		6.4
5	25311-34J00	カム, ギヤシフト	1		6.4
6	08110-69050	ベアリング*	1		6.4
7	24741-20A10	リテーナ, シフトカム, ライトベアリング*	2		
8	02112-0612A	スクリュ	2		
9	25350-34J20	ストツバ*, ギヤシフトカム	1		
10	25357-34J00	ホルト	1		
11	08211-06121	ワツシヤ	1		
12	25355-34J10	スワリング*, ギヤシフトカムストツバ*	1		
13	25381-34J00	プレート, ギヤシフトカム	1		
14	04221-04089	ピン	1		
15	07130-0616A	ホルト	1		
16	25510-34J20	シヤフト, ギヤシフト	1		1.2
17	09283-14011	オイルシール	1		0.4
18	25518-34J00	スワリング*, シフトシヤフトリターン	1		
19	25671-28G00	ストツバ*, ギヤシフトアーム	1		
20	25515-34J00	スワリング*, ギヤシフトプレートリターン	1		
21	25520-42K00	アーム, ギヤシフトリンク	1		
22	01500-0620B	ホルト	1		
23	09181-14161	シム (14X22X1)	2		
24	08331-31149	サークルリッパ	2		
25	25525-34J10	ロツト*, ギヤシフトリンク	1		
26	25512-28G10	プレート, ギヤシフトカムドライブ*	1		

GSX150RLM0_N00

FIG.212A



GSX150RLM0_N00_212A
GEAR SHIFTING

FIG. 212A (1-C-9) ギヤシフトインク*

見出番号	品番	品名	使用個数	備考	標準作業時間
27	25600-42K00	レバーアツシ, ギヤシフト	1		0.2
28	25652-05J00	・ラバー, ギヤシフトレバー	1		
29	25617-30H20	ワツシヤ, ギヤシフトリンクロツト*	2		
30	04111-2015A	ピン	2		
31	37720-34J00	ベースアツシ, ギヤシフトターミナル	1		0.4
32	09280-26005	リング (D:2.4, ID:26.2)	1		
33	07120-0520A	ボルト	2		
34	09209-05011	ピン (5X15.5)	1		
35	09440-04010	スワリング	1		
36	09407-15L01	クランプ (L:170)	1		
37	25617-03F20	シヤフト, ギヤシフトレバー	1		0.2
38	09160-12011	ワツシヤ (12.5X20X1)	1		
39	08331-3112A	サークリツフ	1		

GSX150RLM0_N00

FIG.301A

FIG. 301A (1-C-10) スターティングモータ

見出番号	品番	品名	使用個数	備考	標準作業時間
1	31100-34J30	モータアツシ, スターティング	1		0.3
2	31130-34J30	・フ ランタ=ミナルセット	1		0.4
3	31132-34J30	・フ ランホルダ' セット	1		0.4
4	31143-34J30	・Oリング	1		
5	31144-34J30	・Oリング	1		
6	31145-34J30	・Oリング	1		
7	31150-34J30	・フロント' ラケツト	1		
8	31156-34J30	・Oリング	1		
9	31170-34J30	・リヤ' ラケツト	1		
10	31183-34J30	・Oリング	2		
11	31264-34J30	・シール	2		
12	31280-34J30	・ホ ルトセット	1		
13	01547-0625B	ホ ルト	2		
14	08361-3506A	ナツト	1		

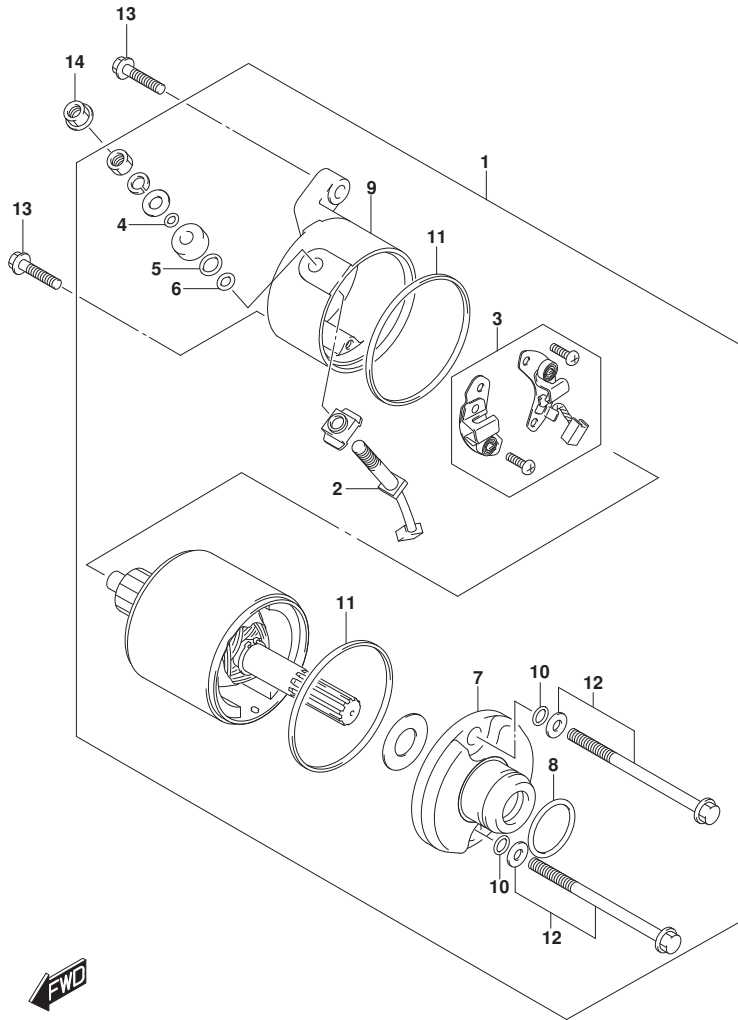


FIG.303A

FIG. 303A (1-C-11) マグネト

見出番号	品番	品名	使用個数	備考	標準作業時間
1	32101-34JA0	ステータツツ	1		1.0
2	32102-34JA0	ロータツツ	1		1.1
3	32371-16H00	クランプ、マグネトリッド	1		
4	07130-0512B	ホルト	2		
5	07130-0530B	ホルト	3		
6	08316-1014B	ナツト	1		
7	08341-31039	キー	1		

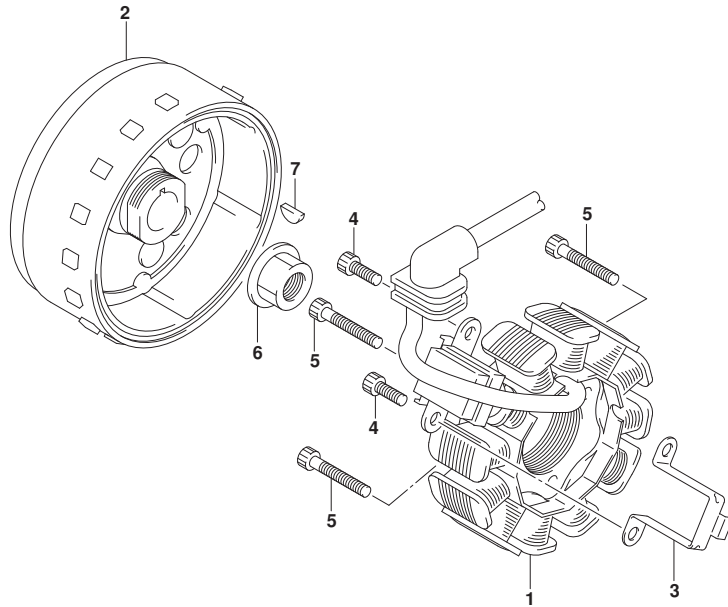


FIG.310A

FIG. 310A (1-C-12) バッテリー

見出番号	品番	品名	使用個数	備考	標準作業時間
1	#33630-15D10	バッテリーアッパ (YTX7L-BS, 12V6AH)	1	GS17#	0.4
2	33651-37000	ブローカタ (170X95X3.0)	4		
3	09462-00007	バンド	1		

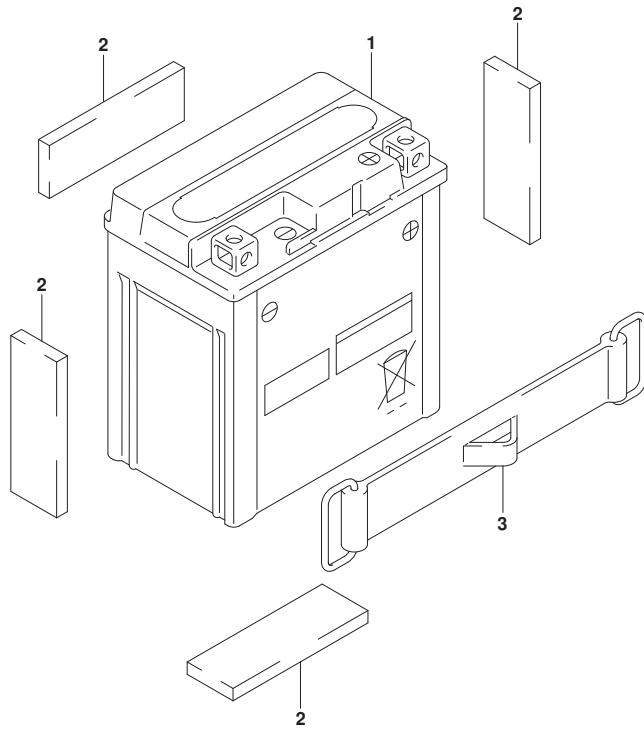


FIG.312A

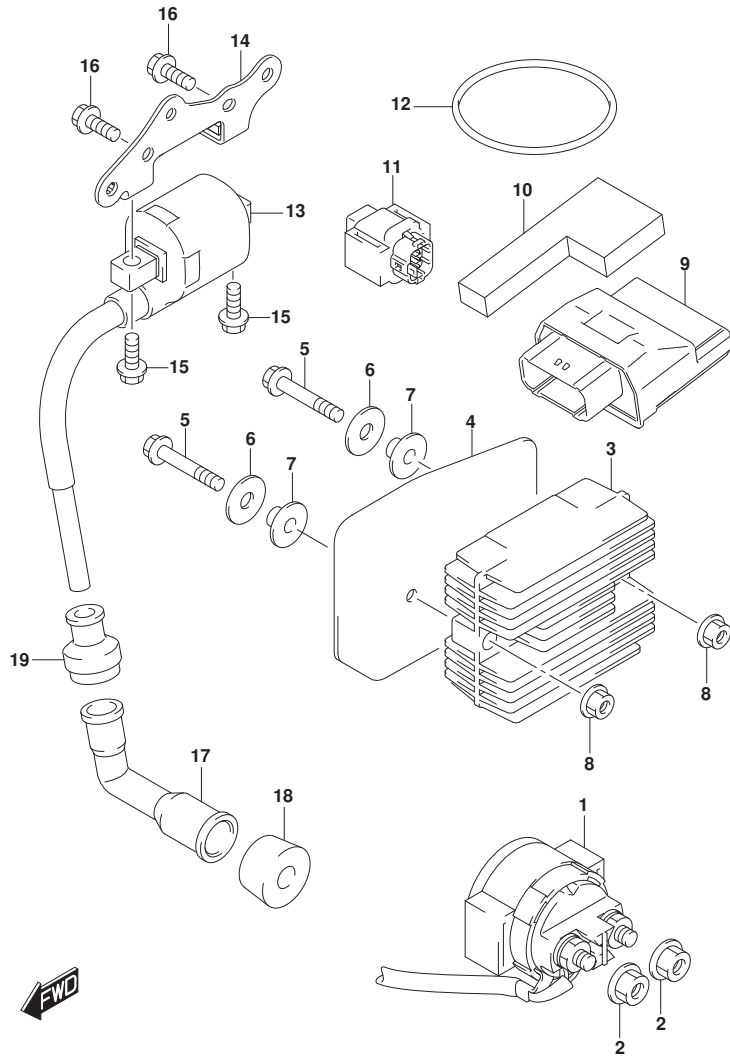


FIG. 312A (1-C-13) エレクトリカル

見出番号	品番	品名	使用個数	備考	標準作業時間
1	31800-34J02	リレーアツシ, スターティングモータ	1		0.3
2	08361-3506A	ナツト	2		
3	32800-34JB0	レクチファイヤアツシ	1		0.4
4	32832-34J00	プレート, レクチファイヤ	1		
5	01547-0630B	ボルト	2		
6	09160-06060	ワッシャ (6.5X20X1.2)	2		
7	09180-06380	スペーサ	2		
8	08316-1006A	ナツト	2		
9	32920-42K10	コントロールユニット, FI	1		0.4
10	33652-41K10	クッション, FIコントロールユニット	1		
11	33960-27G00	センサアツシ, フューエルカット	1		0.3
12	09280-63003	リング (D:3.5, ID:62.6)	1		
13	33410-34JA0	コイルアツシ, イグニッション	1		0.3
14	33414-41K00	ブラケット, イグニッションコイル	1		
15	01547-0620A	ボルト	2		
16	01547-0612A	ボルト	2		
17	33510-34JA0	キャップ, スパークラグ	1		0.2
18	33541-34JA0	シール, スパークラグ	1		
19	33542-34JA0	シール, ハイテンションコード	1		

FIG.330A

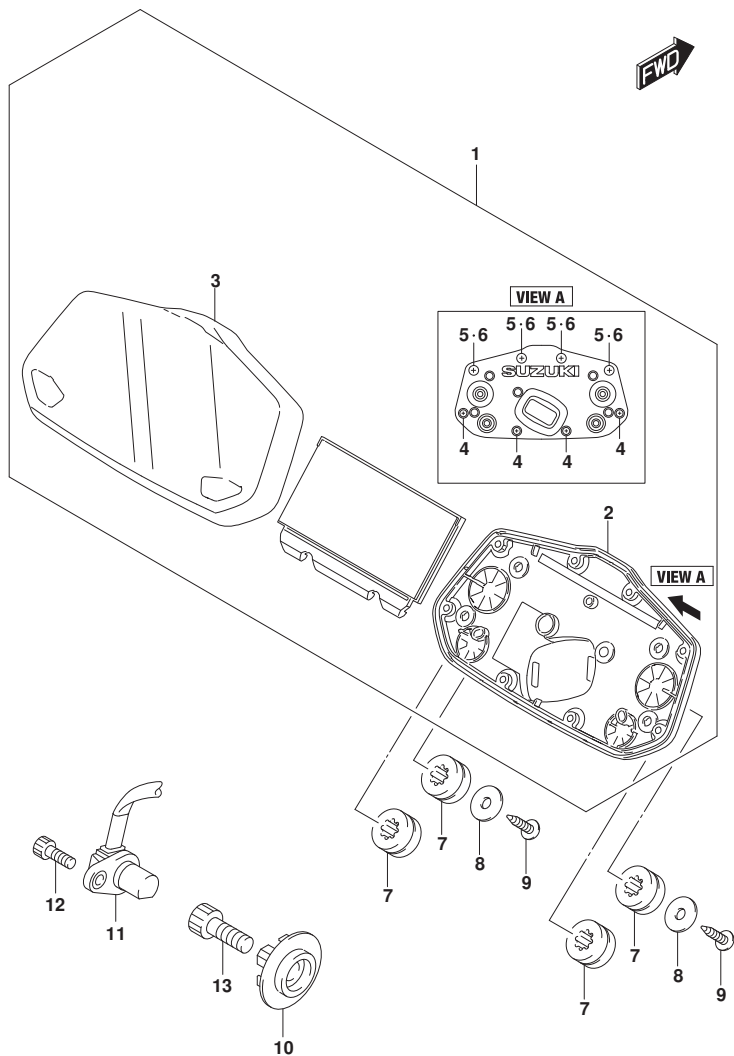


FIG. 330A (1-C-14) スピードメータ

見出番号	品番	品名	使用個数	備考	標準作業時間
1	34100-41K40	スピードメータアツツ	1		0.4
2	34111-41K00	・ケース, ロア	1		
3	34150-41K30	・ケース, アツパ	1		
4	34183-10C00	・スクリュ	4		
5	34183-41K00	・スクリュ	4		
6	34184-41K00	・パツキング	4		
7	34189-34J00	クツシヨウ, スピードメータ	4		
8	09160-05037	ワツシヤ (5.5X16X1.2)	2		
9	03541-0516A	スクリュ	2		
10-1	34981-25G00	ロータ, スピード	1	CHIN CHIH META	
10-2	34981-34J00	ロータ, スピード	1		
11-1	34990-34J40	センサ, スピード	1	MINDA	0.4
11-2	34990-30HA1	センサ, スピード	1		0.4
12	07130-0512B	ホルト	1		
13	07130-0816B	ホルト	1		

FIG.333A

FIG. 333A (1-C-15) ヘッドランプ

見出番号	品番	品名	使用個数	備考	標準作業時間
1	35100-41KA1	ヘッドランプアッシー	1		0.5
2	35159-41K00	ブラケット	1		
3	03541-0616B	スクリュー	2		
4	51831-30H00	クッション、カウリングブレース	2		
5	02162-0616B	スクリュー	1		

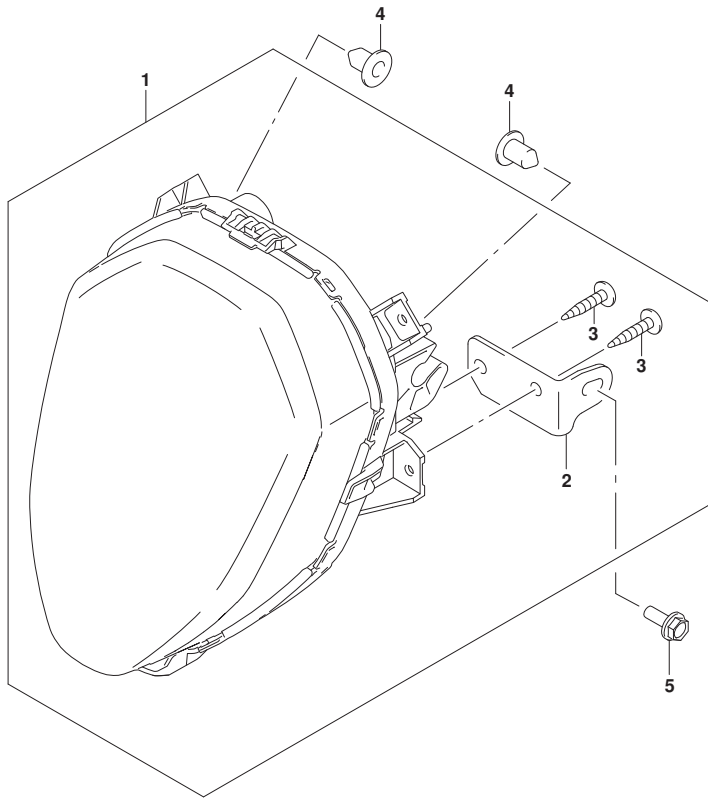


FIG.334A

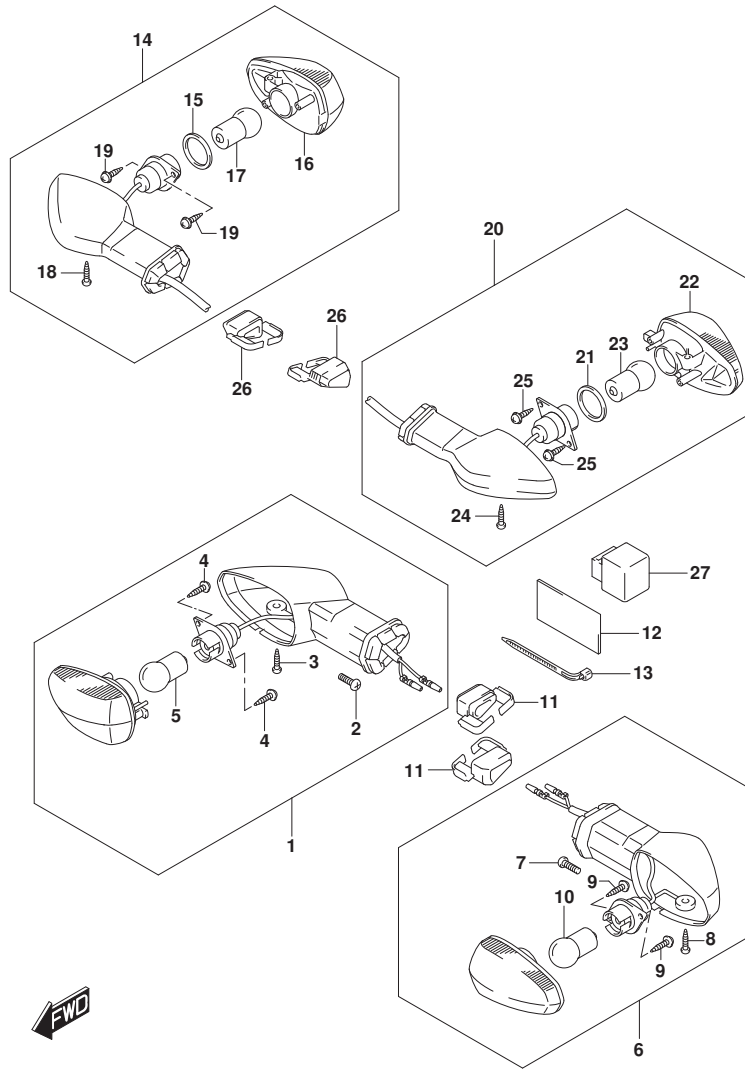


FIG. 334A (1-D-2) ターンシグナルランプ*

見出番号	品番	品名	使用個数	備考	標準作業時間
1	35601-34J00	ランプアツシ, フロントターンシグナルライト	1		0.6
2	35623-34J00	・スクリュ	1		
3	35623-34J30	・スクリュ	1		
4	35623-34J40	・スクリュ	2		
5	35222-34J80	・バルブ (12V10W, アンバー)	1		0.2
6	35602-34J00	ランプアツシ, フロントターンシグナルレフト	1		0.6
7	35623-34J00	・スクリュ	1		
8	35623-34J30	・スクリュ	1		
9	35623-34J40	・スクリュ	2		
10	35222-34J80	・バルブ (12V10W, アンバー)	1		0.2
11	35629-34J30	プレート, フロントターンシグナル	2		
12	35690-41K00	クッション, ターンシグナル	1		
13	09407-14407	クランプ (L:145)	1		
14	35603-34J80	ランプアツシ, リヤターンシグナルライト	1		0.7
15	35613-34J00	・ガスケツト	1		
16	35634-34J11	・ランプユニット	1		
17	35222-34J80	・バルブ (12V10W, アンバー)	1		0.2
18	35623-34J30	・スクリュ	1		
19	35623-34J40	・スクリュ	2		
20	35604-34J80	ランプアツシ, リヤターンシグナルレフト	1		0.7
21	35613-34J00	・ガスケツト	1		
22	35614-34J11	・ランプユニット	1		
23	35222-34J80	・バルブ (12V10W, アンバー)	1		0.2
24	35623-34J30	・スクリュ	1		
25	35623-34J40	・スクリュ	2		
26	35629-34J30	プレート, フロントターンシグナル	2		
27	38610-27K00	リレーアツシ, ターンシグナル	1		0.3

FIG.339A

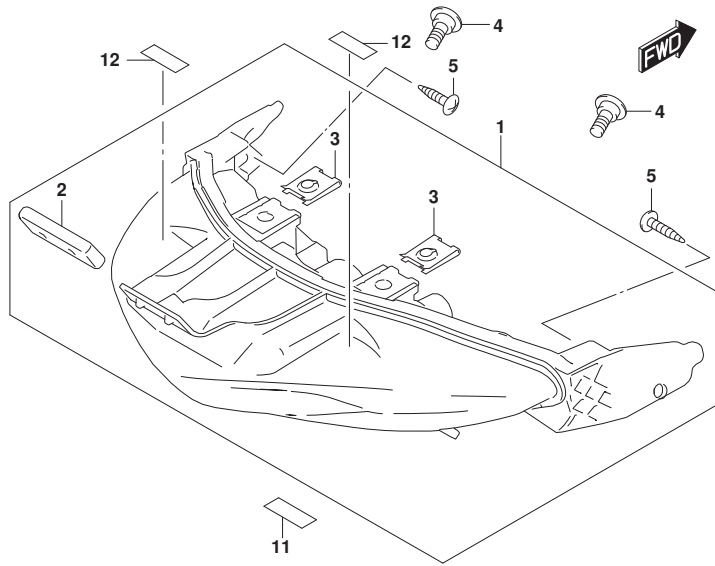


FIG. 339A (1-D-3) リヤコンビネーションランプ

見出番号	品番	品名	使用個数	備考	標準作業時間
1	35710-41K00	ランプアツシ, リヤコンビネーション	1		0.7
2	35716-34J00	・ラバー	1		
3	94484-24F00	・ナット	2		
4	09139-06219	ホルト (6X13)	2		
5	03541-0512A	スクリュ	2		
6	35910-23K00	ランプアツシ, ライセンス	1		0.7
7	35913-23K00	・ラバー	1		
8	09160-05050	ワツシヤ (5. 5X18X1)	2		
9	03541-0512A	スクリュ	2		
10	35693-41K00	ブローカク, チューブ	1		
11	48178-31C00	クツシヨ (15X30X3)	1		
12	94433-05J00	クツシヨ (10X15X1)	2		
13	35970-28G00	リフレクタアツシ, リヤ	1		
14	09160-05050	ワツシヤ (5. 5X18X1)	1		
15	08319-2105A	ナツト	1		

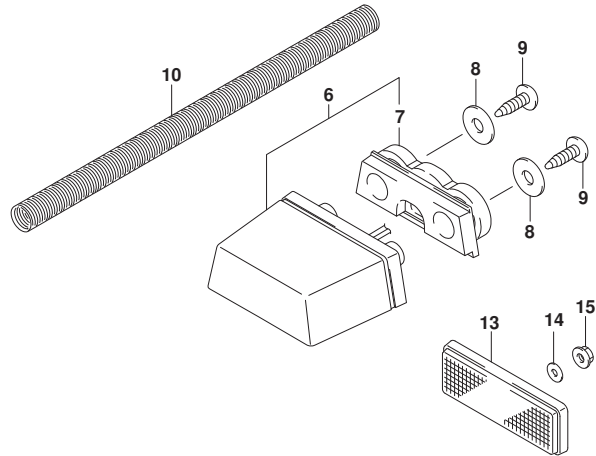


FIG.350A

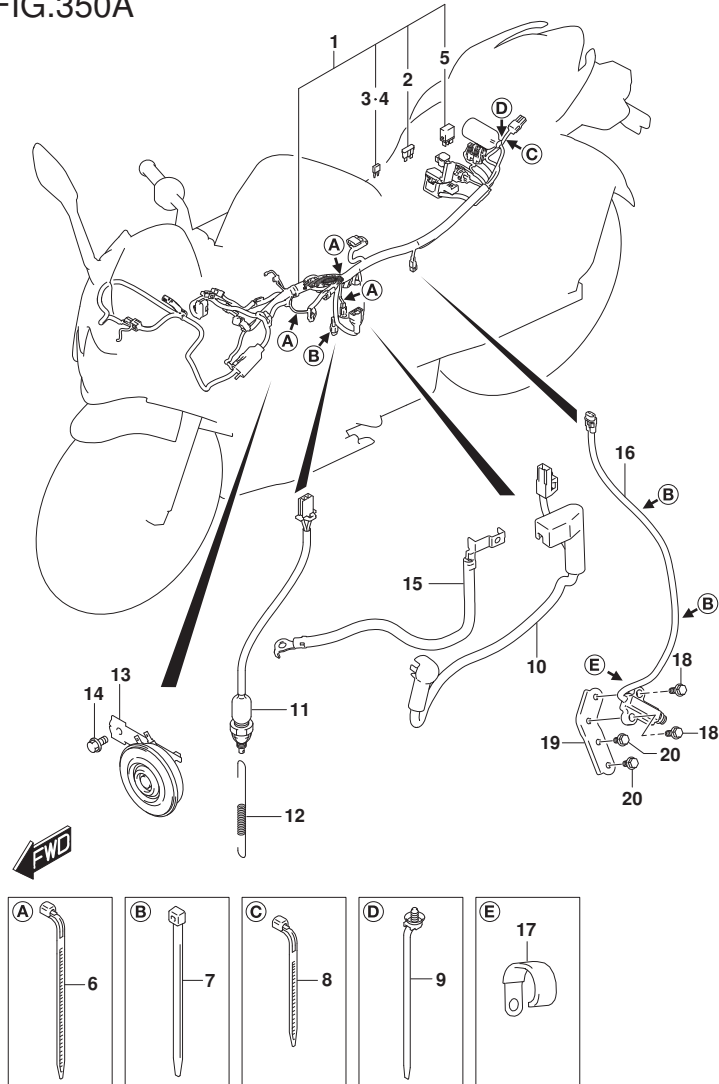


FIG. 350A (1-D-4) ワイヤリングハーネス

見出番号	品番	品名	使用個数	備考	標準作業時間
1	36610-42K00	ハーネス, ワイヤリング*	1		1.5
2	09481-05501	・フューズ* (5A)	3		
3	09481-10501	・フューズ* (10A)	2		
4	09481-15501	・フューズ* (15A)	1		
5	38860-76F01	・リレーアツシ	1	サイド*スタンド*	0.3
6	36990-70F20	クランプ*, コンビネーションスイッチワイヤ	3		
7	09407-14407	クランプ* (L: 145)	3		
8	09407-11L01	クランプ* (L: 95)	1		
9	09407-15L01	クランプ* (L: 170)	1		
10	33820-42K10	ワイヤ, ハットリフ* ラスリド*	1		
11	37740-34J20	スイッチアツシ, ストップランプ*	1		0.4
12	43232-34J00	スフリンク*, ストップランプ* スイツ	1		
13	38500-41K01	ホーンアツシ	1		0.3
14	01550-0610B	ホルト	1		
15	33860-42K10	ワイヤ, ハットリフ* ラスリド*	1		0.4
16	37840-18J01	スイッチアツシ, サイド*スタンド*	1		0.4
17	09404-06429	クランプ* (L: 45)	1		
18	01550-0620A	ホルト	2		
19	42360-41K00	プレート, サイド*スタンド* スイツ	1		
20	01550-0612B	ホルト	2		

FIG.352A

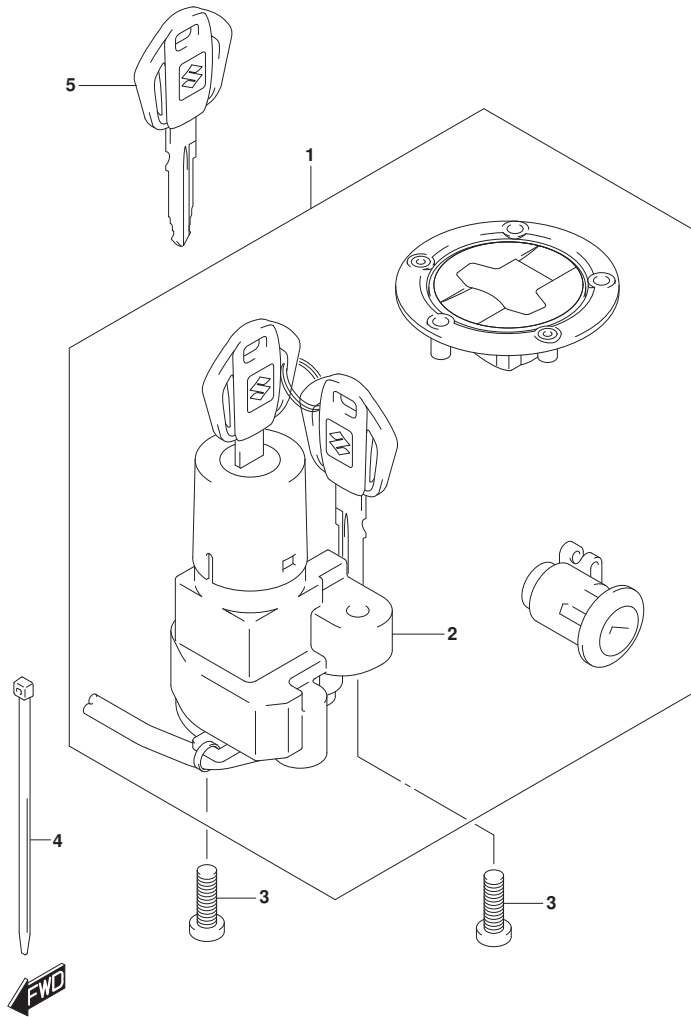


FIG. 352A (1-D-5) ロックセット

見出番号	品番	品名	使用個数	備考	標準作業時間
1	37102-34830	ロックセット	1		
2	37100-34JH0	・ロックアッシ, ステアリング	1		0.7
3	37152-30H00	ボルト, ステアリング ロック	2		
4	09407-14407	クランプ (L:145)	2		
5	37146-41K00	キー, プランク	1	オプション	

FIG.355A

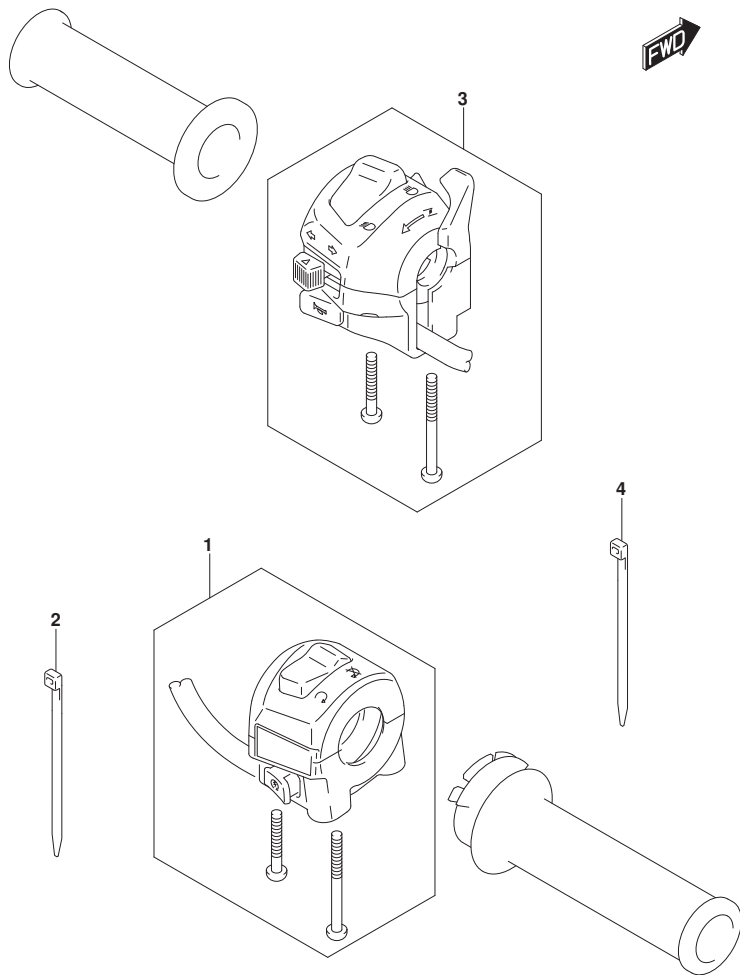


FIG. 355A (1-D-6) ハンド[®]ルスイッチ

見出番号	品番	品名	使用個数	備考	標準作業時間
1	37200-34JJ0	スイッチアツシ, ハンド [®] ルライト	1		1.1
2	09407-14407	クランプ [®] (L:145)	1		
3	37400-34JJ0	スイッチアツシ, ハンド [®] ルレフト	1		0.4
4	09407-14407	クランプ [®] (L:145)	1		

FIG.401A

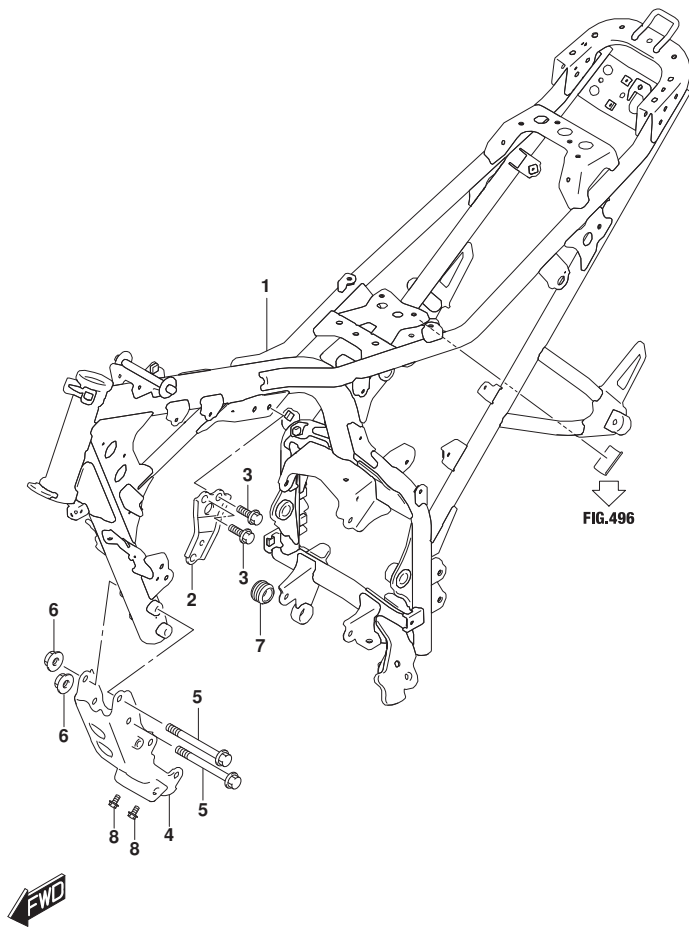


FIG. 401A (1-D-7) フレーム

見出番号	品番	品名	使用個数	備考	標準作業時間
1	41100-41K20	フレーム	1		5.6
2	41991-34J00	プレート, エンジ'ンマウンチング'アツバ	1		
3	01550-0816A	ホルト	2		
4	41990-42K00	ブラケット, エンジ'ンマウンチング'ロア	1		
5	41933-34J00	ホルト, エンジ'ンマウンチング'ロア	2		
6	08319-3110B	ナツト	2		
7	43585-27K00	キャツプ, フレーム'リツジ'ロア	1		
8	01550-0612B	ホルト	2		

FIG.406A

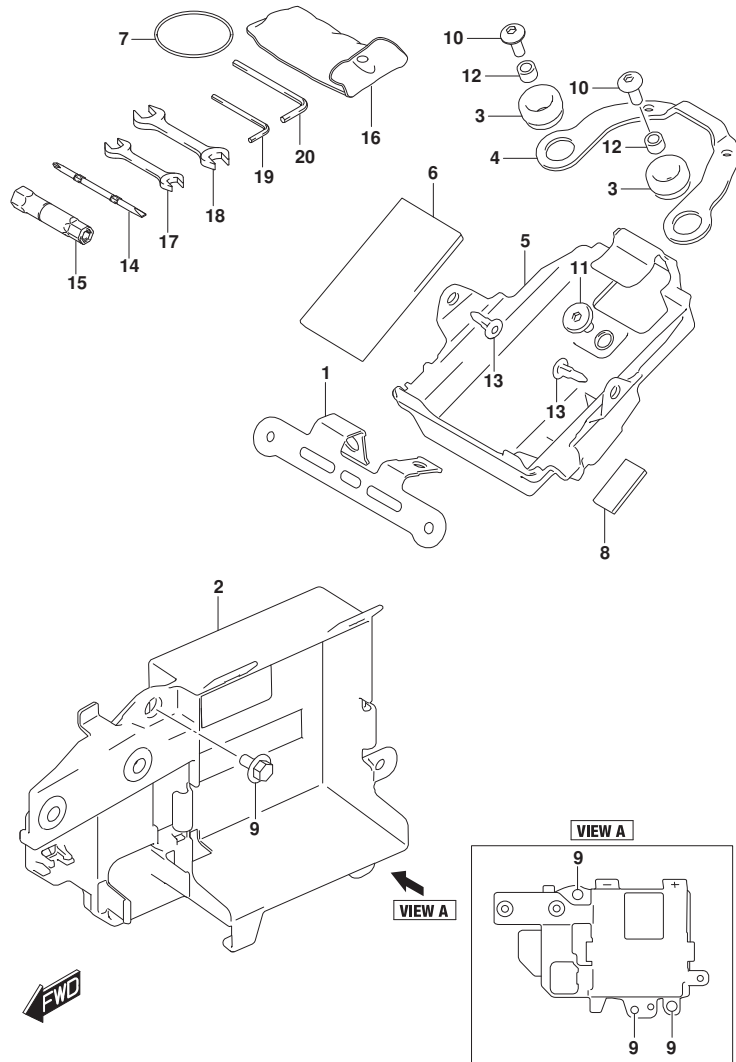


FIG. 406A (1-D-8) ホルダー

見出番号	品番	品名	使用個数	備考	標準作業時間
1	38741-41K00	ブラケット, リレー	1		
2	41542-41K00	ホルダー, ハッチ	1		0.8
3	47312-37H00	クッション (10X24X13)	2		
4	47415-41K00	ブラケット, リヤコンビネーション	1		
5	47431-41K00	ホルダー, ツール	1		
6	47432-41K00	クッション (80X138X5)	1		
7	47435-41K00	バンド, ツール	1		
8	48178-31C00	クッション (15X30X3)	1		
9	09111-06063	ホルト (6X12)	3		
10	09139-06139	スクリュ (6X16)	2		
11	09139-06219	ホルト (6X13)	1		
12	09180-06283	スペーサ (6.5X10X7)	2		
13	09409-06L07	クリップ	2		
14	96412-33G50	ドライバ, (+) (-)	1		
15	96414-33G50	スパナ, ホックス (16)	1		
16	96511-41K00	バツグ, ツール	1		
17	96513-23J00	スパナ, オープン (10X12)	1		
18	96513-23J10	スパナ, オープン (14X17)	1		
19	96514-23J00	スパナ, ヘキサゴン (4)	1		
20	96514-23J10	スパナ, ヘキサゴン (5)	1		

FIG.407A

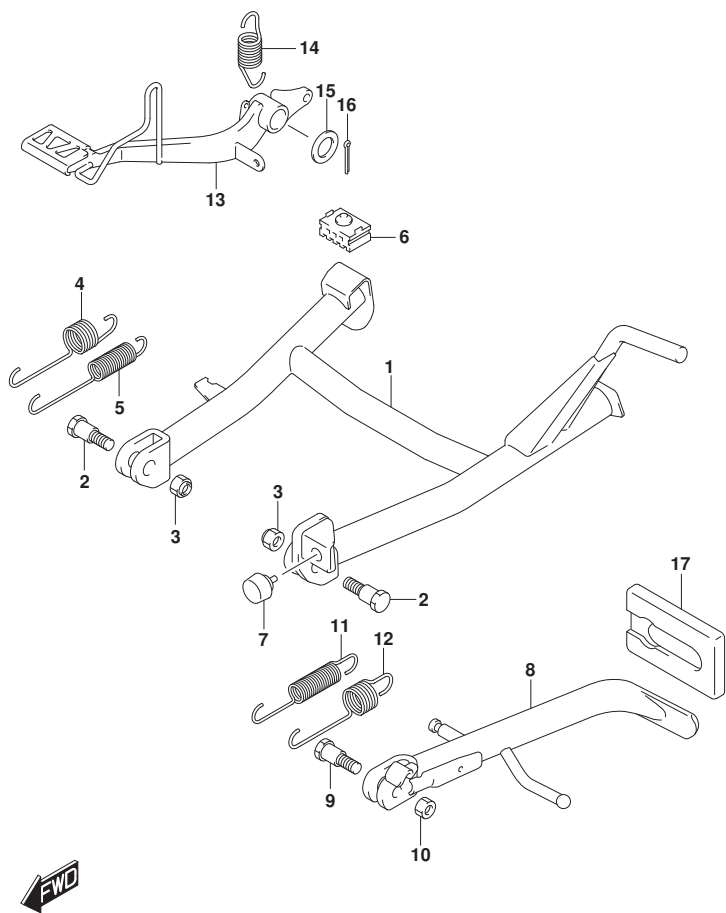


FIG. 407A (1-D-9) スタント*

見出番号	品番	品名	使用個数	備考	標準作業時間
1	42100-34J30	スタント*, センタ	1		0.3
2	09111-10047	ホルト (10X30)	2		
3	08319-2110B	ナツト	2		
4	42241-34J00	スフ* リング*, センタスタント* NO. 1	1		
5	42242-34J00	スフ* リング*, センタスタント* NO. 2	1		
6	42278-34J00	ストツパ*, センタスタント*	1		
7	42272-09J00	クツシヨウ, センタスタント*	1		
8	42310-34J50	スタント*, フ* ロツフ*	1		0.2
9	42341-27K00	ホルト, フ* ロツフ* スタント*	1		
10	08319-2110B	ナツト	1		
11	09443-19012	スフ* リング*	1		
12	09443-14069	スフ* リング*	1		
13	43110-34J20	ベ* タ* ル, フ* レ* キ	1		0.6
14	43211-23J00	スフ* リング*, フ* レ* キベ* タ* ル	1		
15	09160-15002	ワツジヤ (15. 5X26X2. 3)	1		
16	04111-3025A	ピン	1		
17	42336-48H00	ラバ* -, フ* ロツフ* スタント*	1		

FIG.410A

FIG. 410A (1-D-10) ビ° リオンライタ° ハンドル

見出番号	品 番	品 名	使用個数	備 考	標 準 作業時間
1-1	46211-41K00-YVB	ハンドル, ビ° リオンライタ°, ライト(フ° ラツク)	1	BODY COLOR:YVB	0.2
1-2	46211-41K00-YD8	ハンドル, ビ° リオンライタ°, ライト(シルバ° -)	1	BODY COLOR:APT	0.2
1-3	46211-41K00-YSF	ハンドル, ビ° リオンライタ°, ライト(フ° ルー)	1	BODY COLOR:KEL	0.2
2-1	46231-41K00-YVB	ハンドル, ビ° リオンライタ°, レフト(フ° ラツク)	1	BODY COLOR:YVB	0.2
2-2	46231-41K00-YD8	ハンドル, ビ° リオンライタ°, レフト(シルバ° -)	1	BODY COLOR:APT	0.2
2-3	46231-41K00-YSF	ハンドル, ビ° リオンライタ°, レフト(フ° ルー)	1	BODY COLOR:KEL	0.2
3	01550-0825A	ボ° ルト	4		

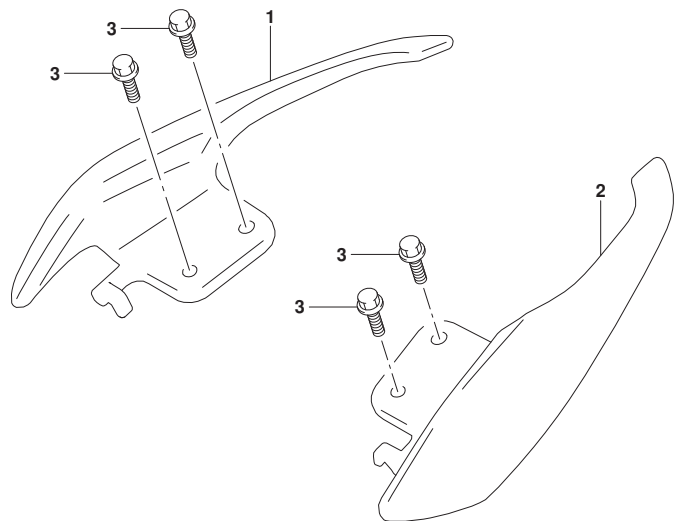


FIG.415A

FIG. 415A (1-D-11) フットレスト

見出番号	品番	品名	使用個数	備考	標準作業時間
1	43510-34J00	ブラケット, フロントフットレスト, ライト	1		
2	43521-34J10	ブラケット, フロントフットレストレフト	1		
3	01550-0825A	ボルト	4		
4	43550-44G30	ラバー, フットレスト	2		
5	43529-34J00	ピン, フロントフットレスト	2		
6	04111-2515A	ピン	2		
7	09448-16033	スプリング	2		
8	43511-44G10	バー, フロントフットレスト, ライト	1		0.3
9	43521-44G10	バー, フロントフットレスト, レフト	1		0.3
10	02142-0512A	スクリュ	4		
11	43576-48B02	ボルト, ハンクセンサ	2		
12	43611-37H40	バー, ビリオンフットレスト, ライト	1		0.2
13	43621-37H40	バー, ビリオンフットレスト, レフト	1		0.2
14	43529-34J10	ピン, ビリオンフットレスト	2		
15	04111-2515A	ピン	2		
16	09440-05003	スプリング	2		
17	06111-07004	ボール	2		

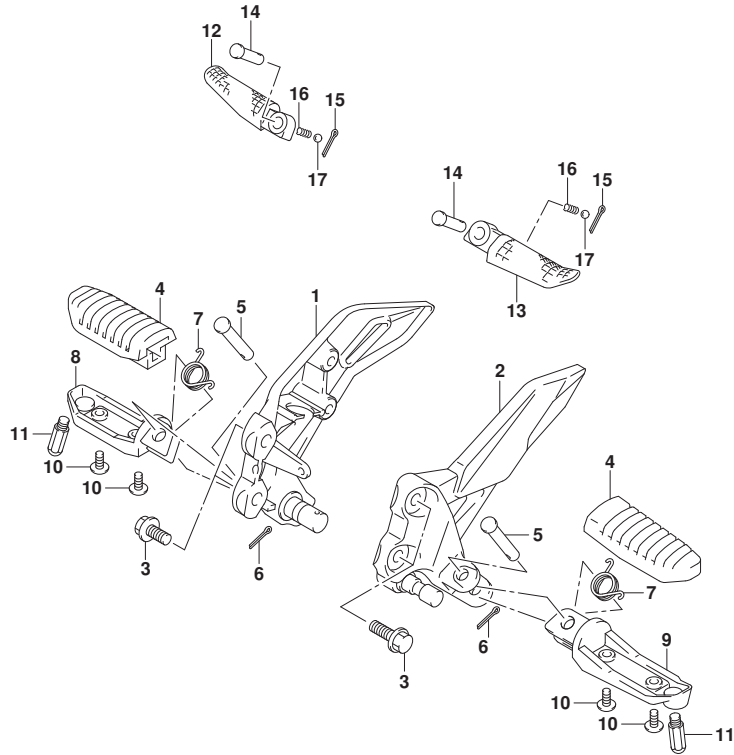


FIG.420A

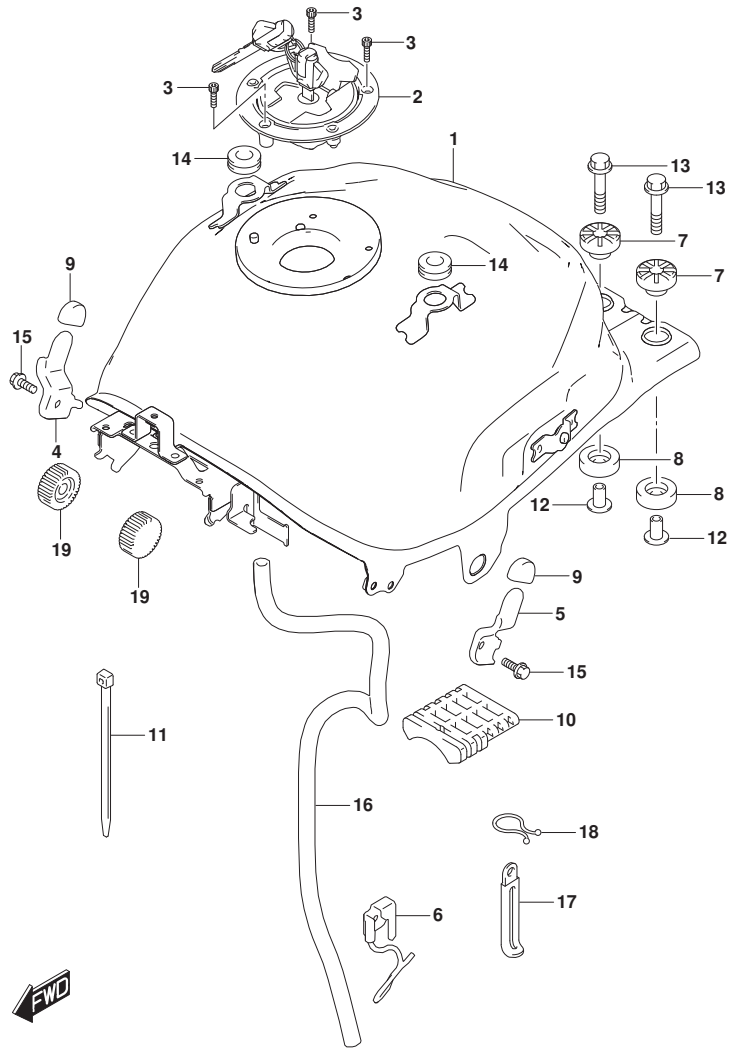


FIG. 420A (1-D-12) フューエルタンク

見出番号	品番	品名	使用個数	備考	標準作業時間
1	44100-41K00	タンクアツシ, フューエル	1		0.9
2	44200-34860	キャツプ セツト, フューエルタンクフイラ	1		
3	09106-05017	ホ ルト (5X20)	3		
4	44176-41K00	ブ ラケツト, フューエルタンクカハ ーライト	1		
5	44177-41K00	ブ ラケツト, フューエルタンクカハ ーレフト	1		
6	44480-41K10	ガ イド, ト レンホースNO. 2	1		
7	44541-44J00	クツシヨシ, フューエルタンククイヤツパ	2		
8	44542-44J00	クツシヨシ, フューエルタンククイヤロア	2		
9	56314-27K00	クツシヨシ, ハンド ルカハ ー	2		
10	44541-34J20	クツシヨシ, フューエルタンクセンタ	1		
11	44549-34J00	クラン プ, フューエルタンククツシヨシセンタ	1		
12	44544-27K00	スベ ーサ, フューエルタンククイヤクツシヨシ	2		
13	01550-0635A	ホ ルト	2		
14	47162-30H00	クツシヨシ (8X26X7)	2		
15	01550-0612A	ホ ルト	2		
16	44423-41K00	ホース, フューエルタンク ト レン	1		
17	09404-06429	クラン プ (L: 45)	1		
18	09408-00343	クラン プ, ト レンホース	1		
19	44512-44J00	クツシヨシ, フューエルタンクフロント	2		

FIG.423A

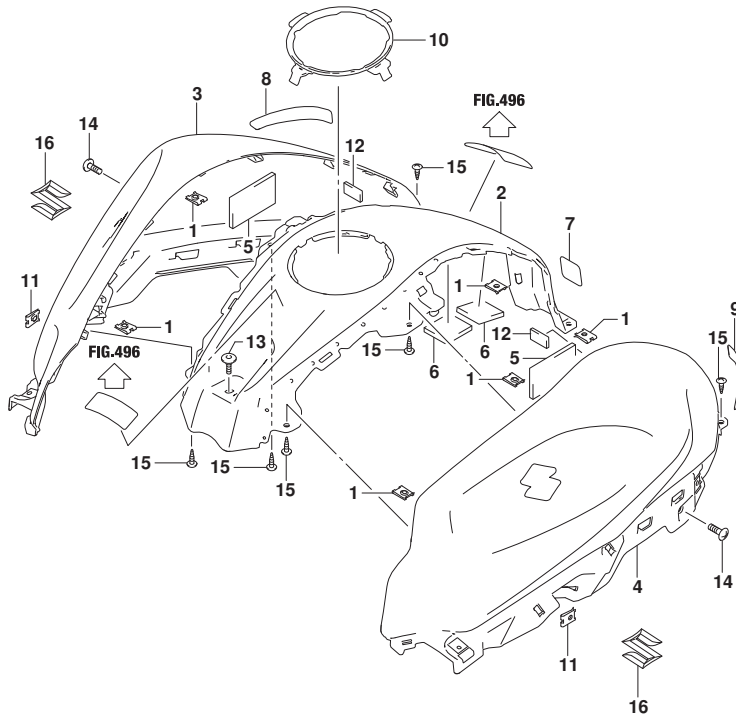


FIG. 423A (1-D-13) フューエルタンクカバー

見出番号	品番	品名	使用個数	備考	標準作業時間
1	09148-05L04	ナット	6		
2-1	44171-41K00-YVB	カバー, フューエルタンクセンタ(ブラック)	1	BODY COLOR: YVB, AP T	0.8
2-2	44171-41K00-YSF	カバー, フューエルタンクセンタ(ブルー)	1	BODY COLOR: KEL	0.8
3-1	44181-41KA0-YVB	カバー, フューエルタンク, ライト(ブラック)	1	BODY COLOR: YVB, KE L	0.8
3-2	44181-41KA0-YD8	カバー, フューエルタンク, ライト(シルバー)	1	BODY COLOR: APT	0.8
4-1	44191-41KA0-YVB	カバー, フューエルタンク, レフト(ブラック)	1	BODY COLOR: YVB, KE L	0.8
4-2	44191-41KA0-YD8	カバー, フューエルタンク, レフト(シルバー)	1	BODY COLOR: APT	0.8
5	44271-34J01	クッション, フューエルタンクカバー	2		
6	44282-34J01	クッション, タンクカバーセンタ	2		
7	44283-41K00	ブロータ, タンクカバーセンタ	1		
8	44284-41KA0	ブロータ, タンクカバー-NO. 1ライト	1	R	
9	44285-41KA0	ブロータ, タンクカバー-NO. 1レフト	1	L	
10	44295-41K00	カバー, フューエルタンクカバー	1		0.7
11	47349-34J01	ナット (M5)	2		
12	48178-31C00	クッション (15X30X3)	2		
13	09139-05096	ボルト (5X13)	1		
14	02142-0608A	スクリュ	2		
15	03541-0512A	スクリュ	6		
16	68311-27K00	エンブレム, "S"	2		

FIG.427A

FIG. 427A (1-D-14) エバ[®]ホ[®]システム

見出番号	品番	品名	使用個数	備考	標準作業時間
1	09401-08001	クリップ	3		
2	09401-09001	クリップ	3		
3	08316-1006A	ナット	1		
4-1	18560-27KA0	キヤニスタアツシ, エバ [®] ホ [®]	1	SENTEC	0.7
4-2	18560-34JF0	キヤニスタアツシ, エバ [®] ホ [®]	1	DELTRONIX INDI	0.7
5	18571-41K00	ブ [®] ラケット, キヤニスタ	1		
6	18572-29J00	クツシヨシ, キヤニスタ	1		
7	01547-0612A	ホ [®] ルト	2		
8	18561-41K10	ホ [®] -ス, キヤニスタサ [®] -ジ [®]	1		0.7
9	18117-73M00	ハ [®] ルブ [®] , キヤニスタハ [®] -ジ [®]	1		0.6
10	18562-34JD0	ホ [®] -ス, キヤニスタハ [®] -ジ [®] NO. 1	1		0.7
11	18563-34JD0	ホ [®] -ス, キヤニスタハ [®] -ジ [®] NO. 2	1		
12	18568-34JB0	ホ [®] -ス, キヤニスタド [®] レーン	1		0.7
13	09407-14L01	クランブ [®] (L:125)	1		
14	44240-10G00	ハ [®] ルブ [®] アツシ, チエツク	1		0.6
15	44436-41K00	ホ [®] -ス, ジ [®] ヨイント/ブ [®] リーザ [®] ハ [®] ルブ [®]	1		
16	44894-34J00	クツシヨシ, フューエルタンクブ [®] リーザ [®] ハ [®] ルブ [®]	1		
17	09401-09L03	クリップ (ID:9, 4, H:8)	6		
18	44240-13H00	ハ [®] ルブ [®] , フューエルタンクブ [®] リーザ [®]	1		0.7
19	44434-41K00	ホ [®] -ス, フューエルタンク/ジ [®] ヨイント	1		
20	44435-41K00	ホ [®] -ス, ジ [®] ヨイント/チエツクハ [®] ルブ [®]	1		
21	44895-34JA0	クツシヨシ, チエツクハ [®] ルブ [®]	1		
22	09367-06002	ジ [®] ヨイント	1		

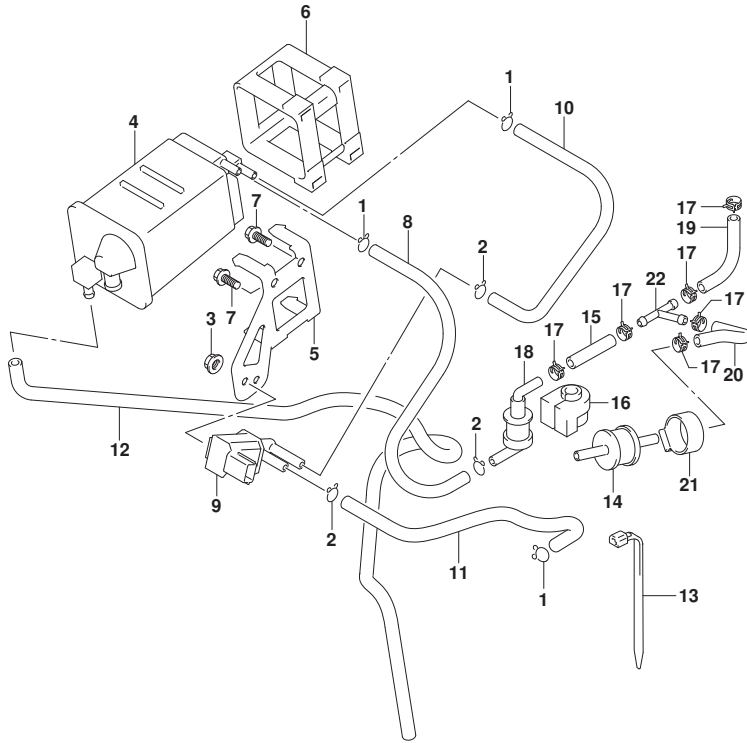


FIG.445A

FIG. 445A (1-D-15) フレームカバー

見出番号	品番	品名	使用個数	備考	標準作業時間
1	47112-41K00	クッション, フレームカバー	2		
2	47162-30H00	クッション (8X26X7)	2		
3	47311-41K00-YVB	カバー, フレームリアツパ ライト (ﾌﾞﾗｯｸ)	1		0.8
4	47312-37H00	クッション (10X24X13)	2		
5	47312-41K00	カバー, フレームリアアライト	1		0.7
6	47315-41K00	クッション (8-14X26-32X7)	4		
7	47321-41K00-YVB	カバー, フレームリアツパ レフト (ﾌﾞﾗｯｸ)	1		0.8
8	47322-41K00	カバー, フレームリアアライト	1		0.7
9	47411-41K00	カバー, フレームセンタ	1		0.8
10	09139-05073	ボルト (5X16)	2		
11	09139-06139	スクリュ (6X16)	2		
12	09139-06219	ボルト (6X13)	2		
13	09148-05060	ナット	4		
14	09180-06283	スペーサ (6.5X10X7)	2		
15	03541-0512A	スクリュ	2		
16	03541-0516A	スクリュ	2		
17	09409-06L07	クリップ	2		

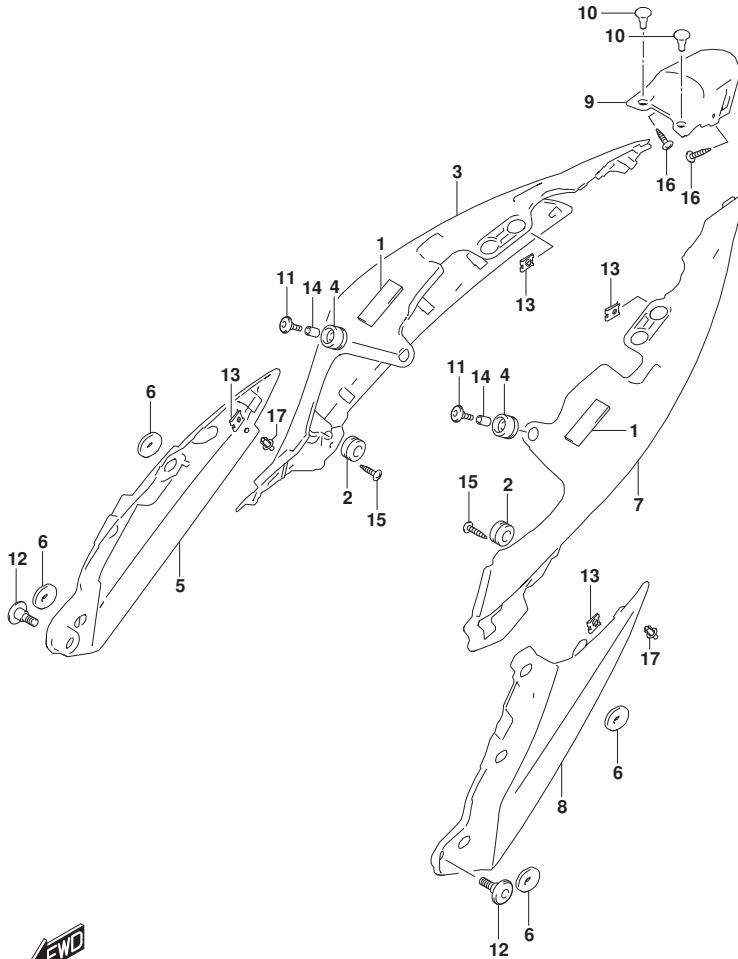


FIG.446A

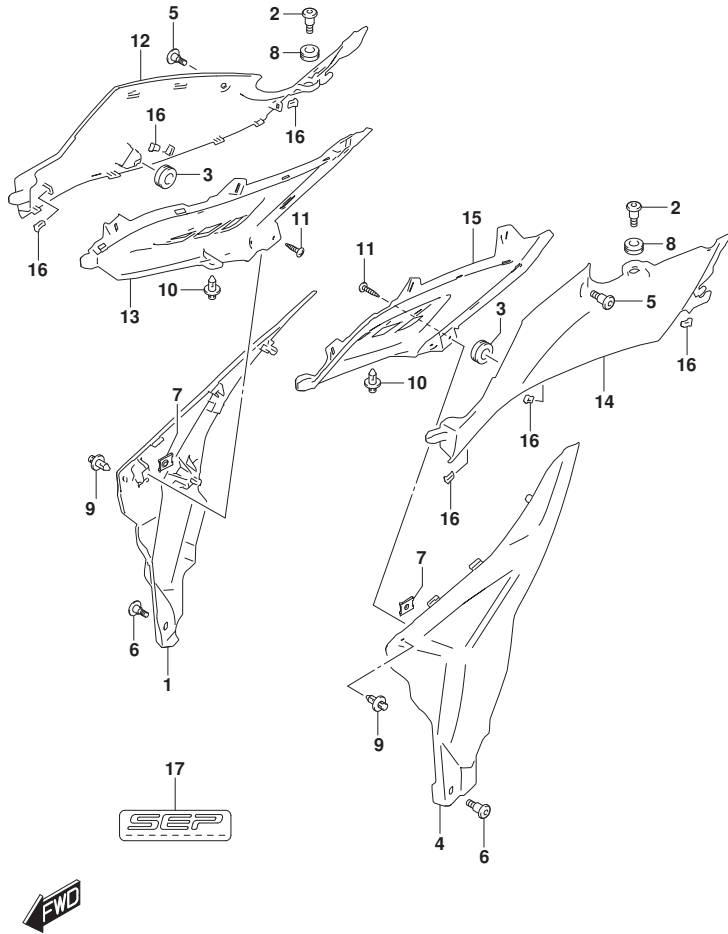


FIG. 446A (1-E-2) フレームロアカバー

見出番号	品番	品名	使用個数	備考	標準作業時間
1	47111-41K00-YHG	カバー, フレーム, ライト(グレー)	1		0.3
2	47123-41K00	ボルト(6X20)	2		
3	47312-37H00	クッション(10X24X13)	2		
4	47211-41K00-YHG	カバー, フレーム, レフト(グレー)	1		0.3
5	09139-05096	ボルト(5X13)	2		
6	09139-06230	スクリュ(6X13)	2		
7	09148-05060	ナット	2		
8	09320-09016	クッション(9X18X9.5)	2		
9	09409-06L07	クリップ	2		
10	09409-06L07	クリップ	2		
11	03541-0512A	スクリュ	2		
12-1	47121-41KA0-YVB	カバー, フレームフロントアツパ, ライト(ブラック)	1	BODY COLOR: YVB	0.3
12-2	47121-41KA0-YD8	カバー, フレームフロントアツパ, ライト(シルバー)	1	BODY COLOR: APT	0.3
12-3	47121-41KA0-YSF	カバー, フレームフロントアツパ, ライト(ブルー)	1	BODY COLOR: KEL	0.3
13	47122-41KA0	カバー, フレームフロントアツパ	1		0.3
14-1	47221-41KA0-YVB	カバー, フレームフロントアツパ, レフト(ブラック)	1	BODY COLOR: YVB	0.3
14-2	47221-41KA0-YD8	カバー, フレームフロントアツパ, レフト(シルバー)	1	BODY COLOR: APT	0.3
14-3	47221-41KA0-YSF	カバー, フレームフロントアツパ, レフト(ブルー)	1	BODY COLOR: KEL	0.3
15	47222-41KA0	カバー, フレームフロントアツパ	1		0.3
16	09409-08009	クリップ, サイドカウル	6		
17	68136-39J10	エンブレム, フレームカバー	1		

FIG.447A

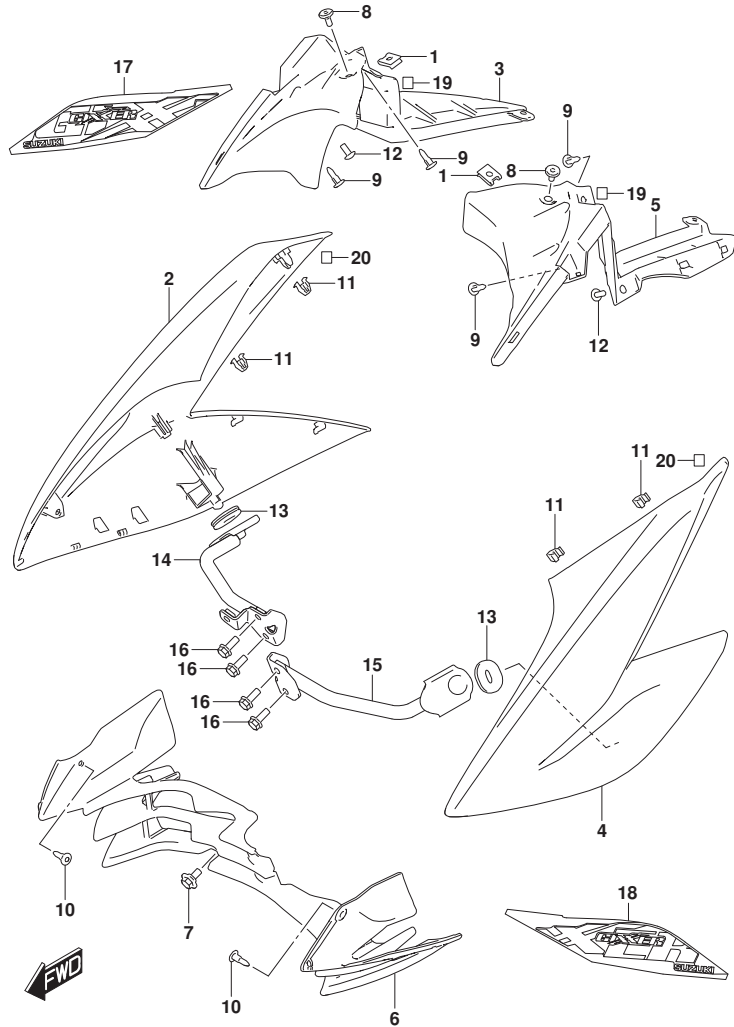


FIG. 447A (1-E-3) フレームホ`テ`-カバー

見出番号	品番	品名	使用個数	備考	標準作業時間
1	47349-34J01	ナット (M5)	2		
2-1	47511-41KA0-YVB	カバー, フレームホ`テ`-ライト (ﾌﾞﾗｯｸ)	1	BODY COLOR:YVB	0.3
2-2	47511-41KA0-YD8	カバー, フレームホ`テ`, ライト (ｼﾙﾊﾞｰ)	1	BODY COLOR:APT	0.3
2-3	47511-41KA0-YSF	カバー, フレームホ`テ`, ライト (ﾌﾞﾙｰ)	1	BODY COLOR:KEL	0.3
3	47512-42KBO	カバー, フレームホ`テ`-インナ, ライト	1		0.3
4-1	47521-41KA0-YVB	カバー, フレームホ`テ`, レフト (ﾌﾞﾗｯｸ)	1	BODY COLOR:YVB	0.3
4-2	47521-41KA0-YD8	カバー, フレームホ`テ`, レフト (ｼﾙﾊﾞｰ)	1	BODY COLOR:APT	0.3
4-3	47521-41KA0-YSF	カバー, フレームホ`テ`, レフト (ﾌﾞﾙｰ)	1	BODY COLOR:KEL	0.3
5	47522-42KA0	カバー, フレームホ`テ`-インナレフト	1		0.3
6	47531-41KA0	カバー, フレームホ`テ`-センタ	1		0.4
7	09111-06088	ホ`ルト (6X13, 5)	1		
8	09139-05096	ホ`ルト (5X13)	2		
9	09409-06L07	クリップ	4		
10	09409-06L07	クリップ	2		
11	09409-08L09	クリップ	4		
12	03541-0512B	スクリュ	2		
13	47315-41K00	クツシヨﾝ (8-14X26-32X7)	2		
14	94530-41KA0	ﾌﾞﾗｯकेｯﾄ, サｲﾄﾞﾗｲﾄ	1		
15	94540-42KA0	ﾌﾞﾗｯケｯﾄ, サｲﾄﾞ, レフト	1		
16	01550-0616B	ホ`ルト	4		
17-1	68665-41K00-BYQ	テｰﾌﾞ, カﾊﾞｰ-ﾌﾚｰﾑﾎ`ﾃ`-ﾗｲﾄ	1	BODY COLOR:YVB	
17-2	68665-41K00-BYT	テｰﾌﾞ, カﾊﾞｰ-ﾌﾚｰﾑﾎ`ﾃ`-, ライト	1	BODY COLOR:APT	
17-3	68665-41K00-BYU	テｰﾌﾞ, カﾊﾞｰ-ﾌﾚｰﾑﾎ`ﾃ`-, ライト	1	BODY COLOR:KEL	

FIG.447A

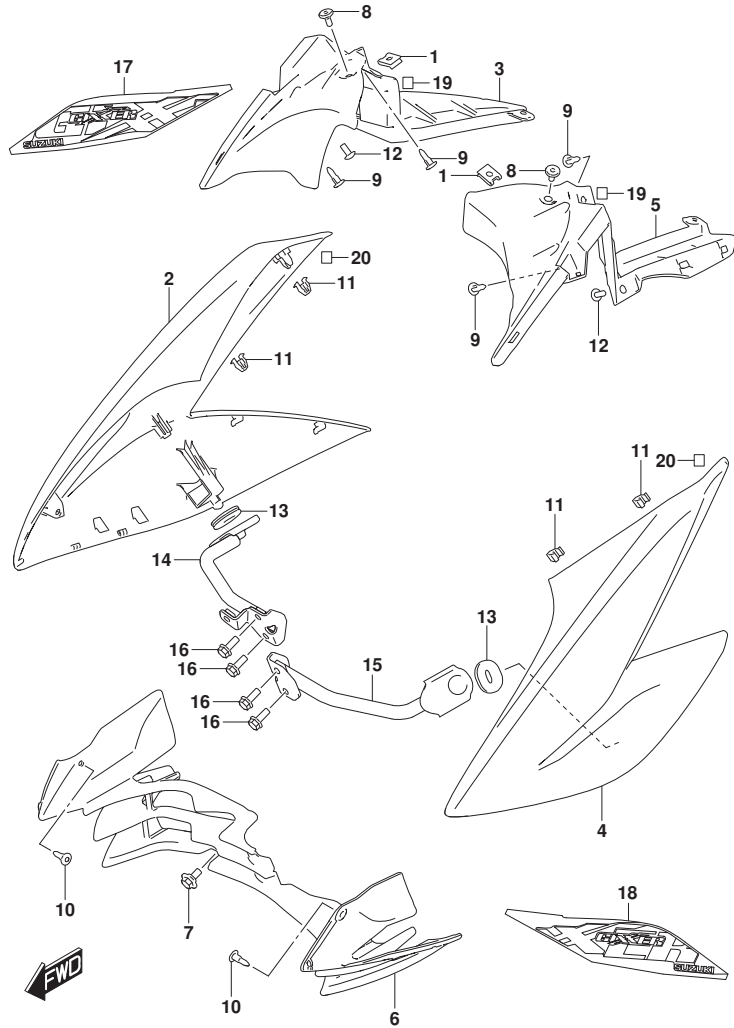


FIG. 447A (1-E-4) フレームボデーカバー

見出番号	品番	品名	使用個数	備考	標準作業時間
18-1	68666-41K00-BYQ	テーフ, カバーフレームボデー-レフト	1	BODY COLOR:YVB	
18-2	68666-41K00-BYT	テーフ, カバーフレームボデー-, レフト	1	BODY COLOR:APT	
18-3	68666-41K00-BYU	テーフ, カバーフレームボデー-, レフト	1	BODY COLOR:KEL	
19	94642-10GA0	クッション (15X15X2)	2		
20	94642-10GA0	クッション (15X15X2)	2		

FIG.451A

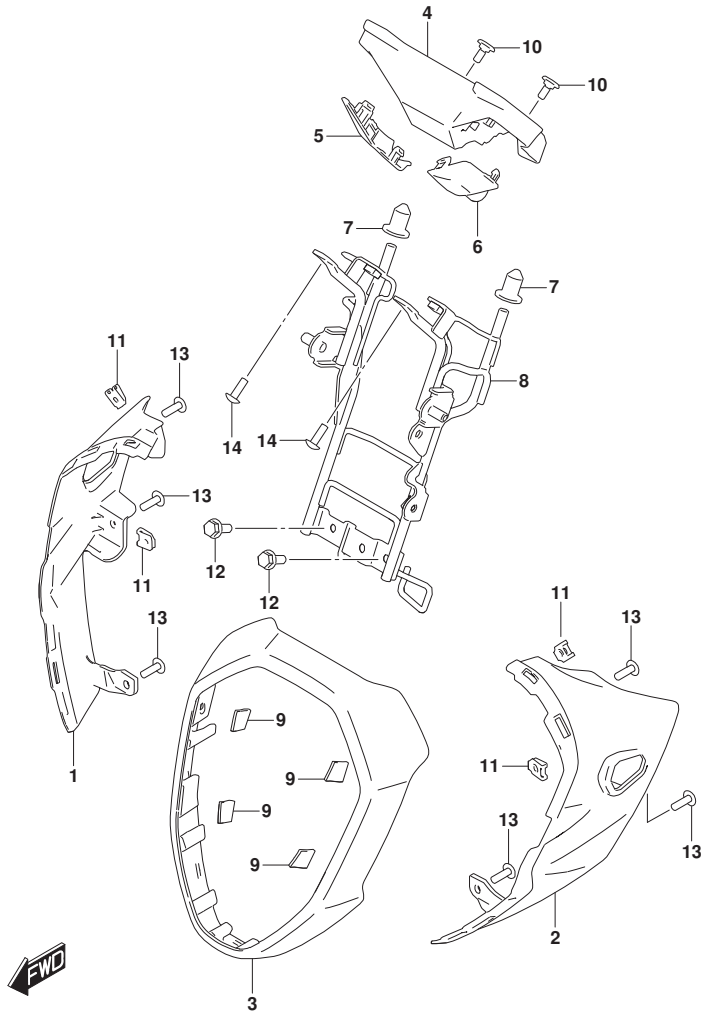


FIG. 451A (1-E-5) ヘッドランプハウジング

見出番号	品番	品名	使用個数	備考	標準作業時間
1	51811-41KA0-YVB	ハウジング, ヘッドランプライト(ブランク)	1		0.6
2	51812-41KA0-YVB	ハウジング, ヘッドランプレフト(ブランク)	1		0.6
3	51813-41KA0-YHG	カバー, ヘッドランプハウジング(グレー)	1		
4	51814-41KA0	ブレース, メータハウジング	1		
5	51815-41KA0	カバー, メータブレースライト	1		
6	51816-41KA0	カバー, メータブレースレフト	1		
7	51831-30H00	クッション, カウリングブレース	2		
8	51850-41KB0	ブレース, ヘッドランプハウジング	1		0.8
9	94642-10GA0	クッション(15X15X2)	4		
10	09139-05096	ボルト(5X13)	2		
11	09148-05060	ナット	4		
12	01550-0616B	ボルト	2		
13	03541-0516B	スクリュ	6		
14	03541-0516B	スクリュ	2		

FIG.460A

FIG. 460A (1-E-6) フロントフェンダ*

見出番号	品番	品名	使用個数	備考	標準作業時間
1	53111-34J00-YVB	フェンダ*, フロント(フ ラツク)	1		0.4
2	47161-23J00	ワツシヨソ (10X22X7)	4		
3	53275-34J00	スベ ーサ, フロントフェンダ*	4		
4	09160-06060	ワツシヤ (6. 5X20X1. 2)	4		
5	53113-30H00	スクリユ, フロントフェンダ* フロント	2		
6	01550-0620A	ホル ト	2		
7	68155-34J00-J7A	エンブレ ム, "ABS"	1		
8	68171-34J10-YMD	エンブレ ム, "SUZUKI" (シ ルバ ー)	1		

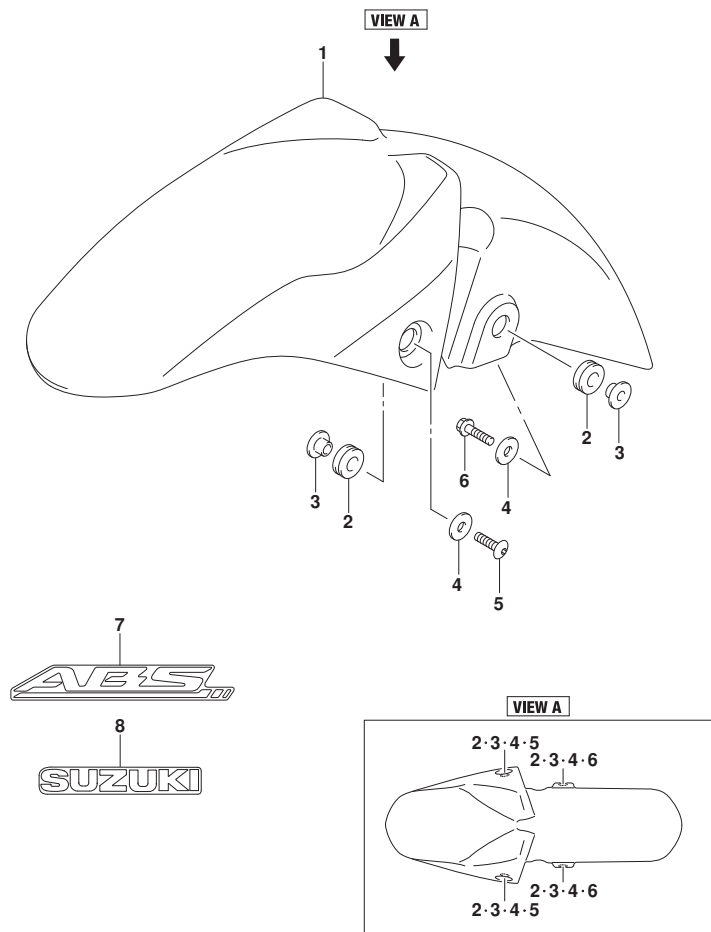


FIG.462A

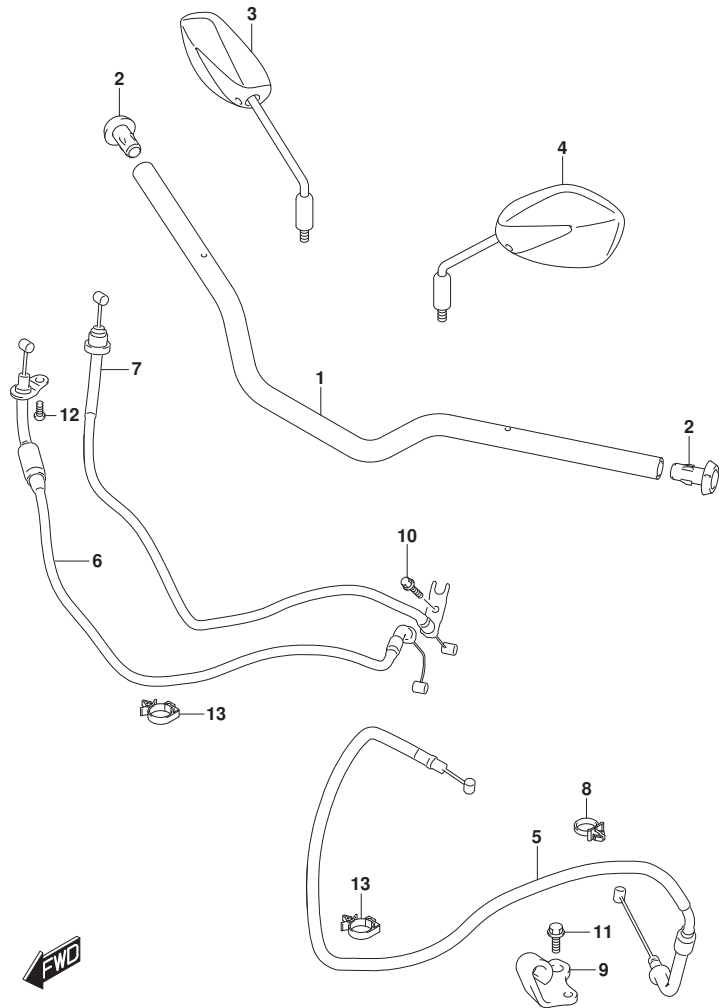


FIG. 462A (1-E-7) ハンドルバー

見出番号	品番	品名	使用個数	備考	標準作業時間
1	56111-34J21	ハンドルバー	1		0.9
2	56216-34J00	キャップ, クリップエンド	2		
3	56500-34J81	ミラーアツシ, リヤビュールライト	1		0.2
4	56600-34J81	ミラーアツシ, リヤビューール	1		0.2
5	58200-42KA0	ケーブルアツシ, クラツチ	1		0.5
6	58300-42KA0	ケーブルアツシ, スロットルNO. 1	1		0.5
7	58300-42KB0	ケーブルアツシ, スロットルNO. 2	1		0.5
8	58623-28G10	クランプ, クラツチケーブル	1		
9	58634-42K00	ストツパ, クラツチケーブル	1		
10	01550-0510A	ホルト	1		
11	01550-0612A	ホルト	1		
12	02112-0510B	スクリュ	1		
13	09403-18409	クランプ	2		

FIG.467A

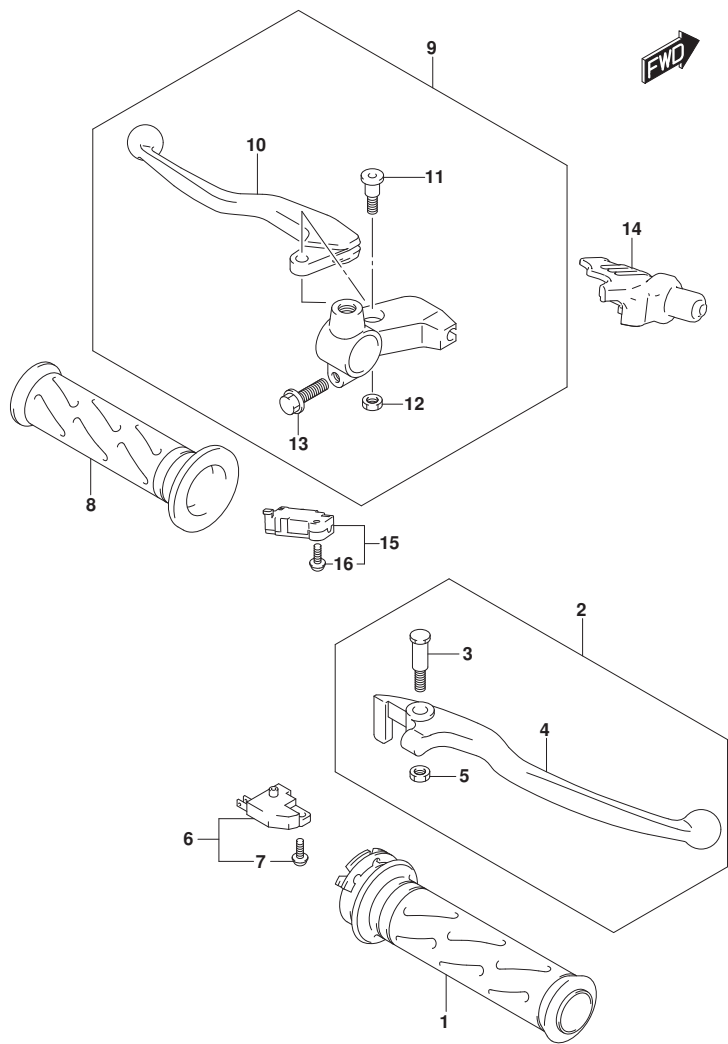


FIG. 467A (1-E-8) ハンドルレバー

見出番号	品番	品名	使用個数	備考	標準作業時間
1	57110-30H10	グリップ, スロットル	1		
2	57300-30H21	レバーアツシ, フレーキ	1		0.2
3	57431-30H20	ボルト, フレーキレバーボツト	1		
4	57421-30H10	レバー, フレーキ	1		0.2
5	57433-30H10	ナツト, フレーキレバーボツト	1		
6	57460-14J01	スイッチアツシ, フロントブレーキ	1		0.2
7	57465-17C00	スクリユ	1		
8	57211-22D11	グリップ, レフト	1		
9	57500-41K10	レバーアツシ, クラツチ	1		0.7
10	57621-41K00	レバー, クラツチ	1		
11	57431-41K00	ボルト, クラツチレバーボツト	1		
12	08319-2106A	ナツト	1		
13	01547-0620B	ボルト	1		
14	57661-41K00	カバー, クラツチレバー	1		
15	37560-41K00	スイッチアツシ, クラツチ	1		0.4
16	37562-41K00	スクリユ, クラツチスイッチ	1		

FIG.474A

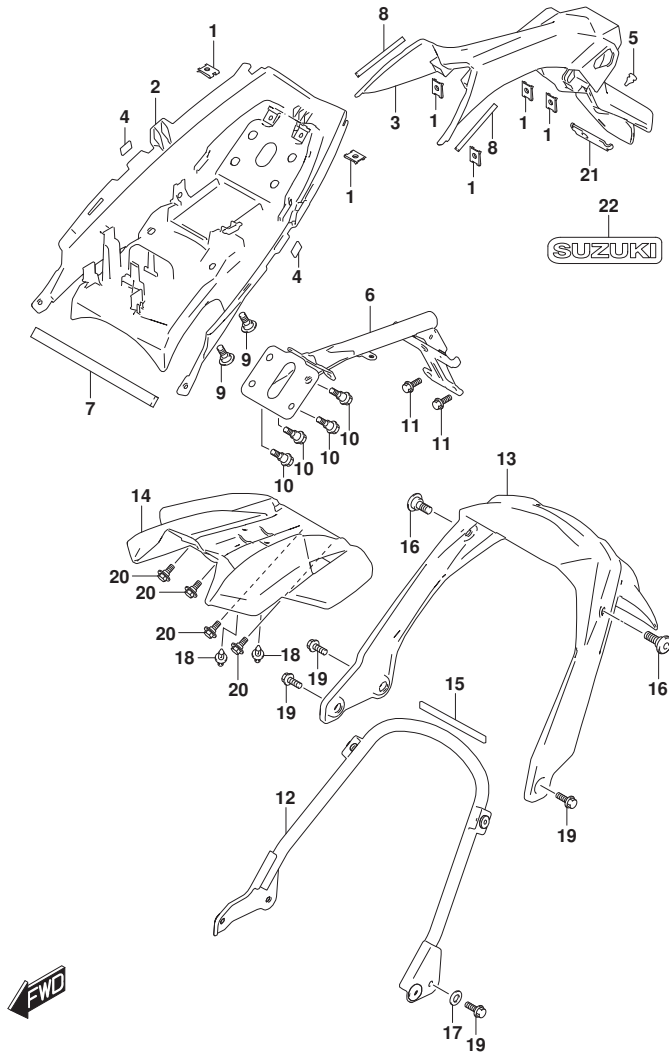


FIG. 474A (1-E-9) リヤフエンタ*

見出番号	品番	品名	使用個数	備考	標準作業時間
1	35157-34J00	ナット	6		
2	63111-41K00	フエンタ*, リヤフロント	1		0.9
3	63112-41K00	フエンタ*, リヤリヤ	1		0.8
4	63114-41K00	クツシヨシ, フエンタ* リヤフロント	2		
5	63118-41K00	ブ ラケツ, リヤフエンタ*	1		
6	63130-41K00	ブ ラケツ, リヤフエンタ*	1		0.6
7	63191-34J00	クツシヨシ, リヤフエンタ*	1		
8	63191-41K00	クツシヨシ, リヤフエンタ*	2		
9	94413-30H10	ホ ルト (6X16. 5)	2		
10	09111-06072	ホ ルト (6X17. 8)	4		
11	01550-0616B	ホ ルト	2		
12	63110-41K00	ブ ラケツ, リヤフエンタ* ロア	1		0.2
13	63411-41K00	フエンタ*, リヤロアセンタ	1		0.2
14	63412-41K00	エクステンシヨシ, リヤフエンタ*	1		0.6
15	63413-41K00	クツシヨシ, リヤフエンタ* ロア	1		
16	09139-06230	スクリュ (6X13)	2		
17	09160-08156	ワツシヤ (8. 5X20X1. 6)	1		
18	09409-06L07	クリツブ	2		
19	01550-0820B	ホ ルト	4		
20	09111-06102	ホ ルト (6X14. 8)	4		
21	63121-34J00	ブ ラケツ, リヤライセン	1		
22	68171-41K00	エン ブレム, "SUZUKI"	1		

FIG.496A

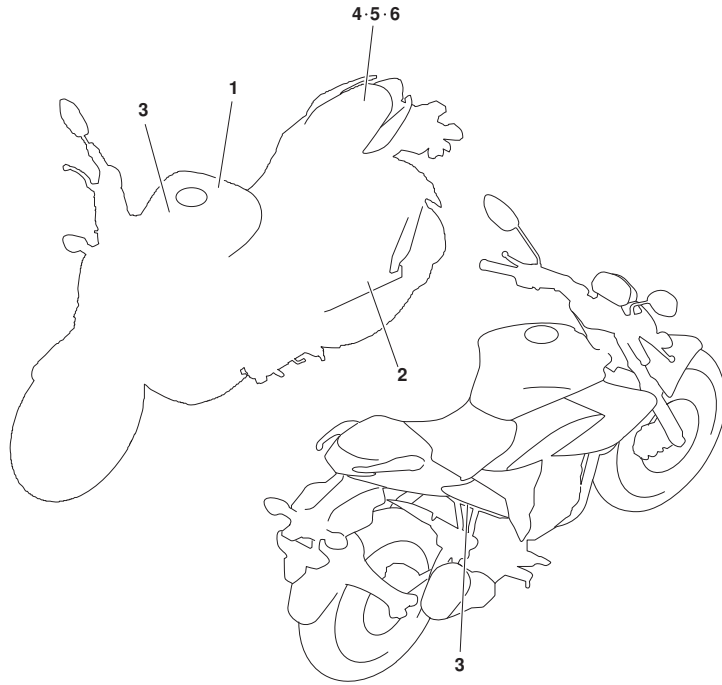


FIG. 496A (1-E-10) ラベル/マニュアルオーナーズ

見出番号	品番	品名	使用個数	備考	標準作業時間
1	68319-49J00	ラベル, セネルウオーニング	1		
2	68332-42K20	ラベル, タイヤインフォメーション	1		
3	68386-28H01	ラベル, ブレーキフルードインフォメーション	2		
4	99011-42K00	マニュアル, オーナーズ	1		
5	99012-00324	マニュアル, メンテナンス	1		
6	99016-00300	マニュアル, セーフティ	1		

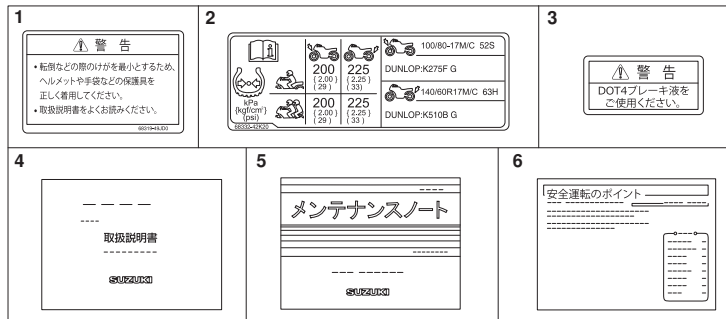


FIG.505A

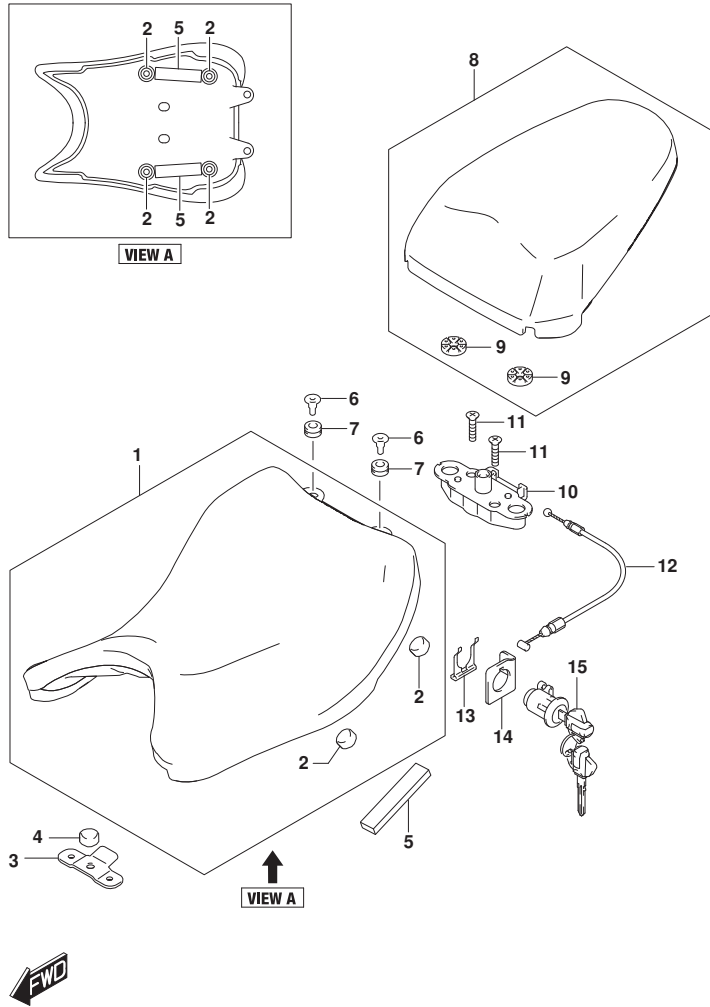


FIG. 505A (1-E-11) シート

見出番号	品番	品名	使用個数	備考	標準作業時間
1	45100-41K00-QQ4	シートアツジ	1		0.2
2	45148-27K00	クッション、シートマウント	4		
3	45316-41K00	ブラケット、シートフロント	1		
4	45148-27K00	クッション、シートマウント	1		
5	45149-41K00	クッション、シートフロントロア	2		
6	45112-41K00	ホルト	2		
7	09320-09016	クッション(9X18X9.5)	2		
8	45300-41K00-QQ4	シートアツジ、ヒリオン	1		
9	45213-28G20	クッション、シートロックストライカ	2		
10	45220-28G21	ブラケット、シートサポート	1		
11	02122-0630A	スクリュー	2		
12	45280-41K00	ケーブル、シートロック	1		0.7
13	45288-20G20	ガイド、シートロックケーブル	1		
14	45289-11F00	プレート、シートロックアツジ	1		
15	95700-09G60	ロックアツジ、シート	1		

FIG.521A

FIG. 521A (1-E-12) フロントフォークダンパ

見出番号	品番	品名	使用個数	備考	標準作業時間
1	51103-34J0	ダンパ アツシ, ライト	1		0.5
2	51111-34J80	・チューブ, インナ	1		0.9
3	51113-34J80	・ボルト	1		
4	51121-34J80	・フツシユ, スライド*	1		0.9
5	51131-34J0	・チューブ, アウタ, ライト	1		0.9
6	51146-34J80	・シリンダ*	1		0.9
7	51148-34J80	・ガ スケツトO7	1		
8	51153-34J80	・シール, オイル	1		
9	51156-34J80	・リング*, スナツフ*	1		
10	51158-34J80	・ワツシヤ	1		
11	51167-34J80	・メタル, スライド*	1		
12	51171-34J80	・スフ リンク*	1		0.9
13	51172-34J80	・ワツシヤ	1		
14	51173-34J80	・シール, ダ スト	1		
15	51176-34J80	・スヘ -サ, スフ リンク* アツハ*	1		
16	51177-34J80	・スフ リンク*, リバ ウント*	1		0.9
17	51181-34J80	・Oリング*	1		
18	51195-34J80	・ヒ -ス, オイルロツク	1		0.9
19	51196-34J80	・リング*, ヒ ストン	1		
20	51451-34J80	・ボルト	1		
21	51104-34J0	ダンパ アツシ, レフト	1		0.5
22	51111-34J80	・チューブ, インナ	1		0.9
23	51113-34J80	・ボルト	1		
24	51121-34J80	・フツシユ, スライド*	1		0.9
25	51141-34J0	・チューブ, アウタ, レフト	1		0.9
26	51146-34J80	・シリンダ*	1		0.9

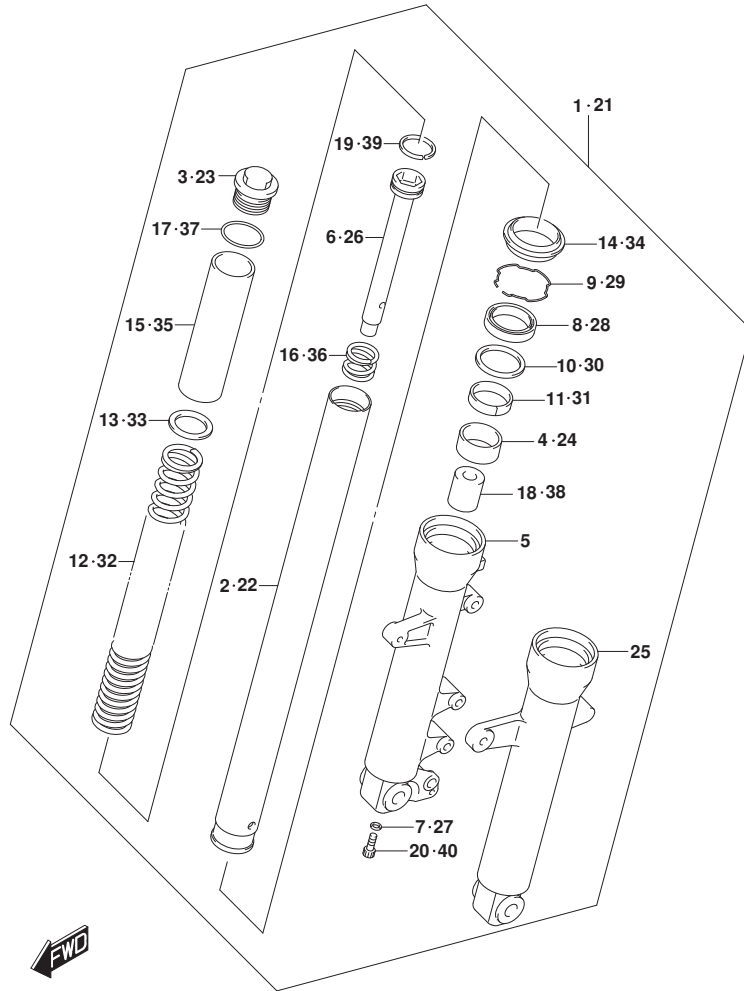


FIG.521A

FIG. 521A (1-E-13) フロントフォークダンパ

見出番号	品番	品名	使用個数	備考	標準作業時間
27	51148-34J80	・ガスケットO ₇	1		
28	51153-34J80	・シール, オイル	1		
29	51156-34J80	・リング, スナッフ	1		
30	51158-34J80	・ワッシャ	1		
31	51167-34J80	・メタル, スライド	1		
32	51171-34J80	・スプ ¹ リング	1		0.9
33	51172-34J80	・ワッシャ	1		
34	51173-34J80	・シール, ダ ¹ スト	1		
35	51176-34J80	・スベ ¹ -サ, スプ ¹ リングアツハ	1		
36	51177-34J80	・スプ ¹ リング, リバ ¹ ウント	1		0.9
37	51181-34J80	・Oリング	1		
38	51195-34J80	・ビ ¹ -ス, オイルロツク	1		0.9
39	51196-34J80	・リング, ビ ¹ ストン	1		
40	51451-34J80	・ボ ¹ ルト	1		

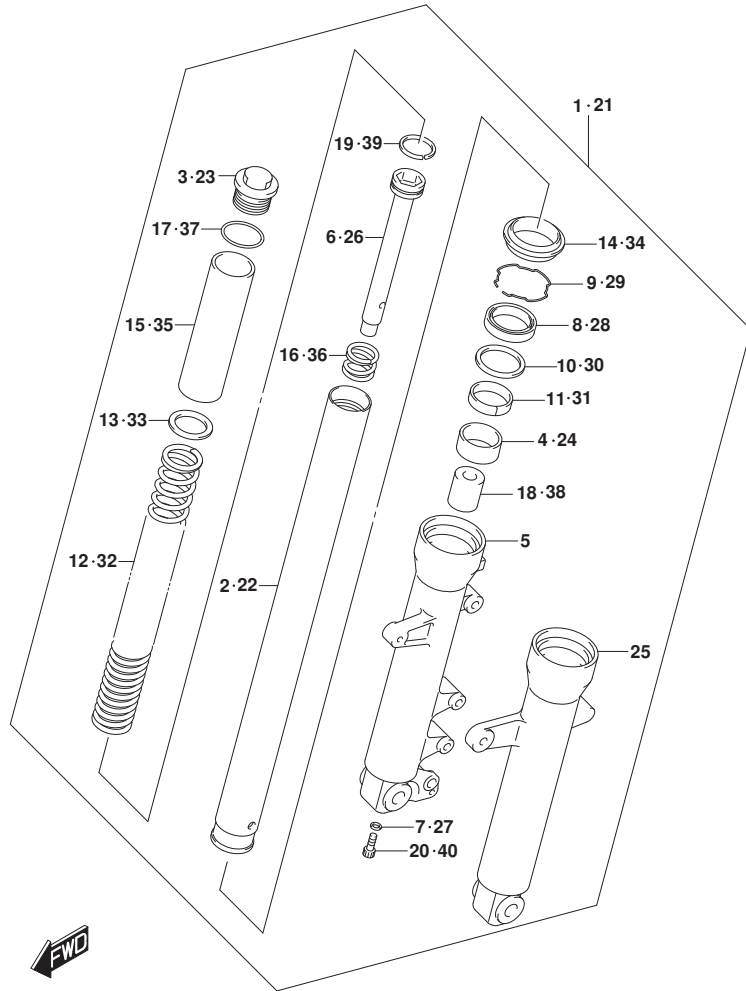


FIG.524A

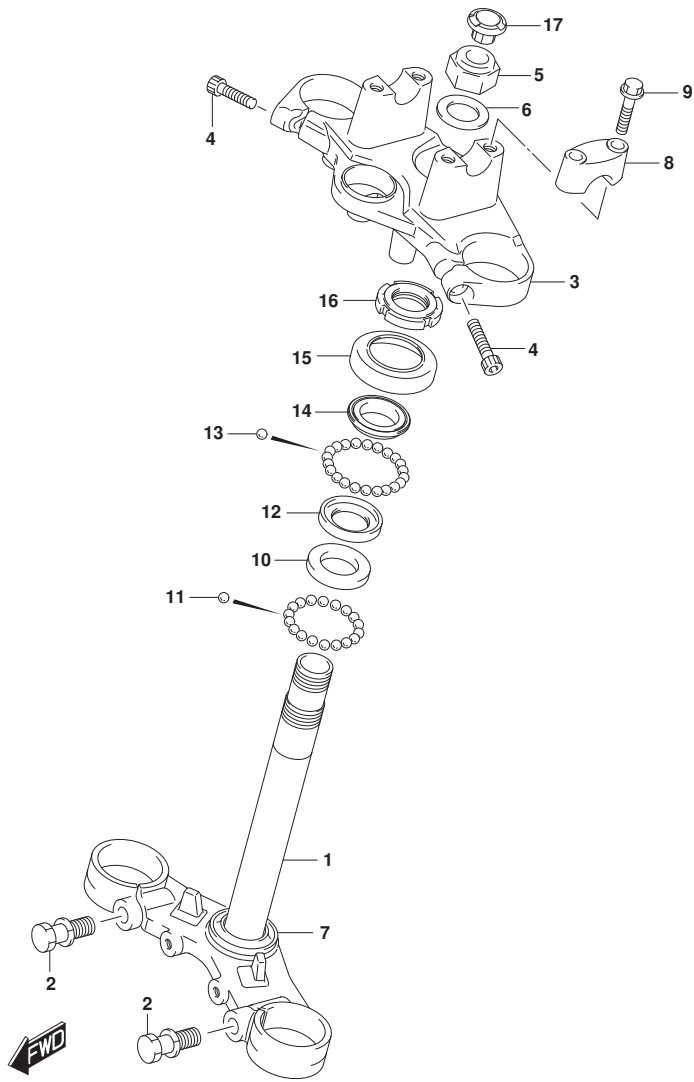


FIG. 524A (1-E-14) ステアリング ステム

見出番号	品番	品名	使用個数	備考	標準作業時間
1	51410-34J80-019	ブ ラケット, アンタ° (ブ ラツク)	1		1.5
2	51434-34J80	ホ ルト, アンタ° ブ ラケット	2		
3	51311-34J70-291	ブ ラケット, アツハ° (ブ ラツク)	1		0.9
4	51328-30H00	ホ ルト, ヘツト°	2		
5	51353-42K00	ナツト, ステムツツ°	1		
6	51356-30H00	ワツシヤ, ステム	1		
7	51621-28G00	レース, ステアリング° アウタロア°	1		1.5
8	56211-34J70-291	ホルタ°, ハント° ルアツハ° (ブ ラツク)	2		
9	51147-34J80	ホ ルト, ハント° ルホルタ°	4		
10	51611-20002	レース, ステアリング° インナアツハ°	1		1.8
11	06111-08004	ホ° ル	18		
12	51611-33002	レース, ステアリング° インナロア°	1		1.8
13	06111-06004	ホ° ル	22		
14	51621-28000	レース, ステアリング° アウタアツハ°	1		
15	51643-25001	ダ° ストシール, ステアリング° アツハ°	1		
16	51631-28000	ナツト, ステアリング° ステム (25X44X10)	1		
17	51344-41K00	キヤツツ°, ステアリング° ステム	1		

FIG.530A

FIG. 530A (1-E-15) フロントホイール

見出番号	品番	品名	使用個数	備考	標準作業時間
1	54111-34J30-QC3	ホイール, フロント (17M/CXMT2. 50) (ﾌﾞﾗｯｸ)	1		1. 1
2	08123-63017	ﾊﾞｯｸﾞ	2		0. 6
3	54731-34J00	ｽﾍﾞｰｻ, フロントﾊﾌﾞ ｽﾍﾞｰﾘﾝｸﾞ	1		
4	54711-34J00	ｱｸｽﾙ, フロント	1		0. 3
5	54741-33G00	ｽﾍﾞｰｻ, フロントｱｸｽﾙ	2		
6	54841-23J00	ｼｰﾙ, フロントﾊﾌﾞ ｽﾀｯｽﾄ	2		
7	09159-12082	ﾅｯﾄ	1		
8	59211-34J60	ﾃﾞｲｽｸ, フロントﾌﾞﾚｰｷ	1		0. 3
9	59218-34J20	ﾎｰﾙﾄ, フロントﾌﾞﾚｰｷﾃﾞｲｽｸ	5		
10	*55110-34J50	ﾀｲﾔ, フロント (100/80-17M/C 52S)	1	DUNLOP	0. 7
11	43130-24A70	ﾊﾞﾙﾌﾞ ｱｯｼ, ﾎｲｰﾙﾘﾑ	1		
12	54162-34J00	ﾘﾝｸﾞ, ﾍﾞｰｽ ﾍﾞﾝｻﾌﾞﾙ (46T)	1		0. 4
13	68251-34J20-BP3	ﾃｰﾌﾞ, ﾎｲｰﾙﾗｲﾄ	1		
14	68252-34J20-BP3	ﾃｰﾌﾞ, ﾎｲｰﾙﾚﾌﾄ	1		

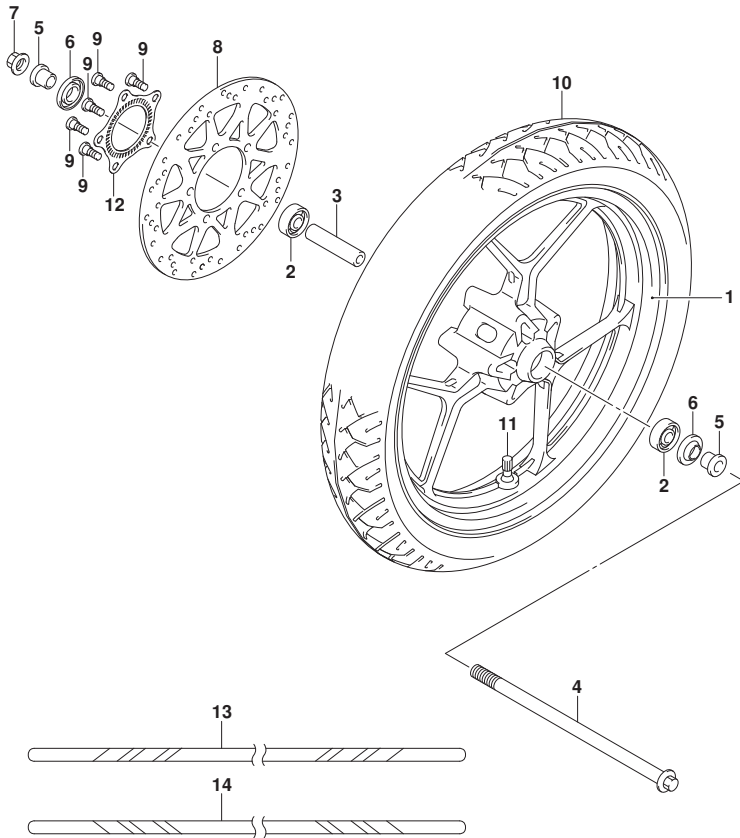


FIG.533A

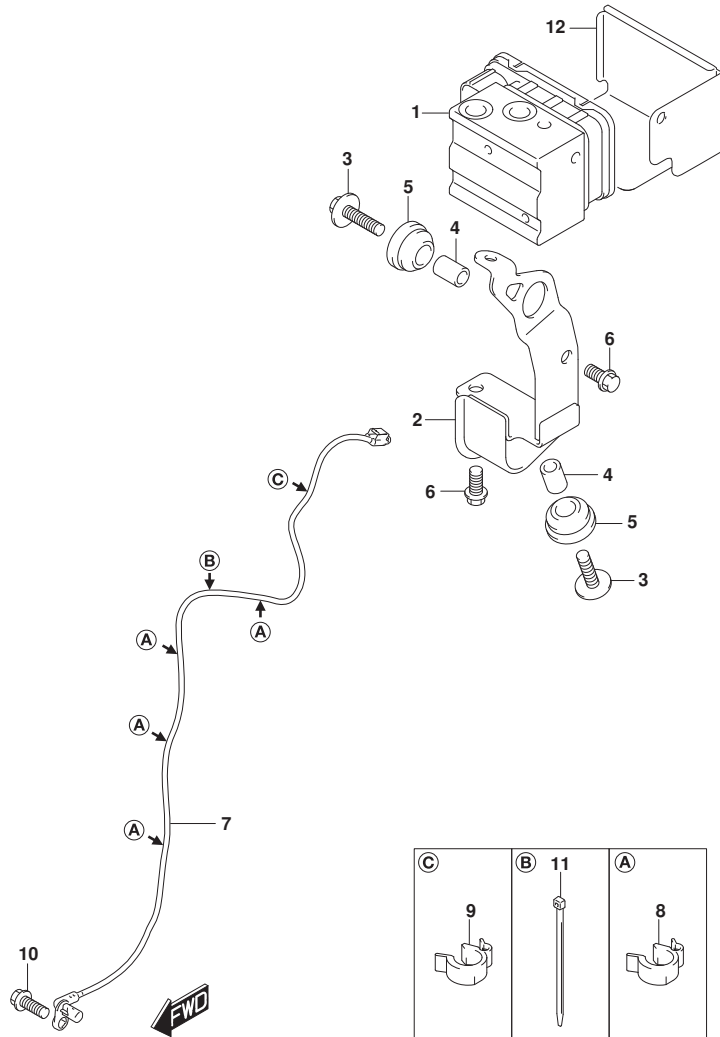


FIG. 533A (1-F-2) ハイﾄﾞﾛﾘｯｸｳﾆｯﾄ

見出番号	品番	品名	使用個数	備考	標準作業時間
1	55610-34J00	ユニットアツシ, ハイﾄﾞﾛﾘｯｸABS	1		0.8
2	55660-42K00	ホルﾀﾞ, ハイﾄﾞﾛﾘｯｸｳﾆｯﾄABS	1		
3	55661-34J00	ﾎﾙﾄ	2		
4	55662-10G00	ｽﾍﾟｰｻ, ハイﾄﾞﾛﾘｯｸｳﾆｯﾄﾏｳﾝﾁﾝｸﾞ	2		
5	55663-34J00	ﾗﾊﾞｰ, ハイﾄﾞﾛﾘｯｸｳﾆｯﾄﾏｳﾝﾁﾝｸﾞ	2		
6	01547-0612A	ﾎﾙﾄ	2		
7	55710-42K00	ｾﾝｻ, フﾚﾝﾄﾎｲｰﾙｽﾍﾞｰﾄﾞ	1		0.6
8	55734-27K00	ｸﾗﾝﾌﾟ, ｾﾝｻ	4		
9	55734-34J00	ｸﾗﾝﾌﾟ, ｾﾝｻﾘｰﾄﾞ	1		
10	01547-0616B	ﾎﾙﾄ	1		
11	09407-14407	ｸﾗﾝﾌﾟ (L:145)	1		
12	55670-42K00	ｶﾊﾞｰ, ハイﾄﾞﾛﾘｯｸｳﾆｯﾄABS	1		

FIG.535A

FIG. 535A (1-F-3) フロントキャリパー

見出番号	品番	品名	使用個数	備考	標準作業時間
1	59100-34J30	キャリパーアツシ, フロントライト	1		0.2
2	59100-34870	・ヒールストーンセット	1		0.4
3	59100-34860	・・シールセット, ヒールストーン	1		0.4
4	59101-34820	・パッドセット	1		0.2
5	59141-34J10	・ピン	1		
6	59746-34J00	・クリップ	2		
7	59315-34J00	・スプリング	1		
8	59108-34J00	・ダストカバー	1		
9	59109-34J00	・インシュレータ	1		
10	59351-34J00	・ブラケット	1		
11	59187-34J00	・ピン	1		
12	59188-34J00	・スペーサ	1		
13	59382-34J00	・ピン	1		
14	59145-34J00	・ストッパ	1		
15	59665-34J00	・サークリップ	1		
16	59121-30H00	・スクリュ, フリダ	1		
17	59122-30H00	・キャップ, フリダ	1		
18	01550-0835A	ボルト	2		

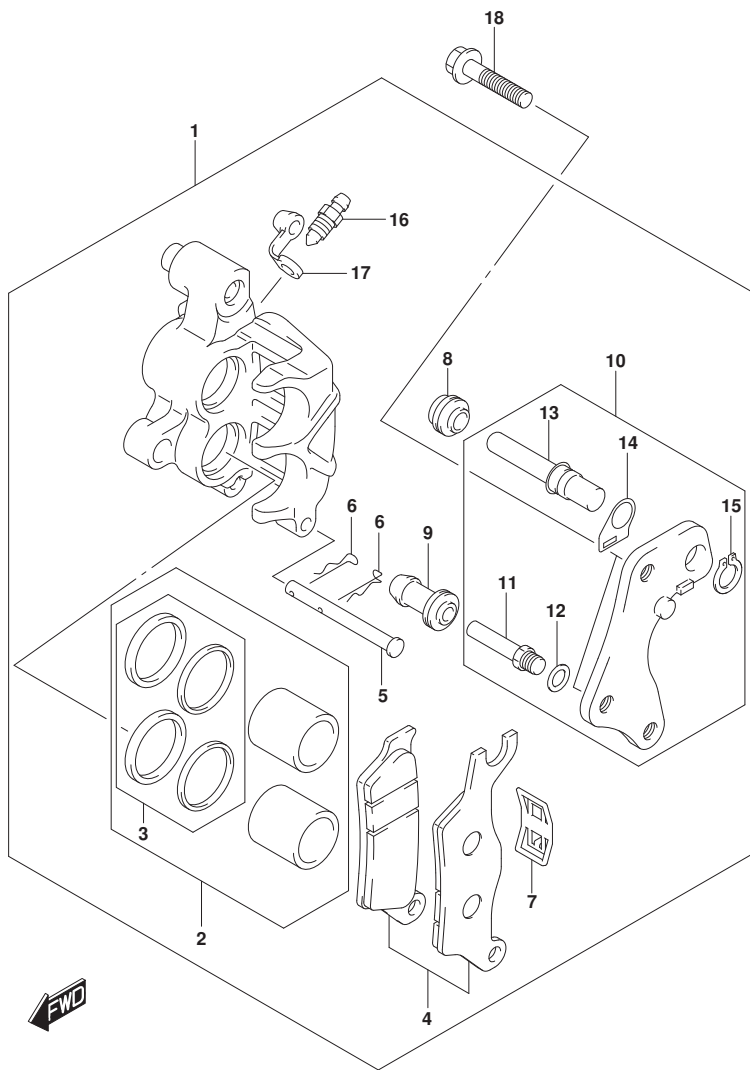


FIG.536A

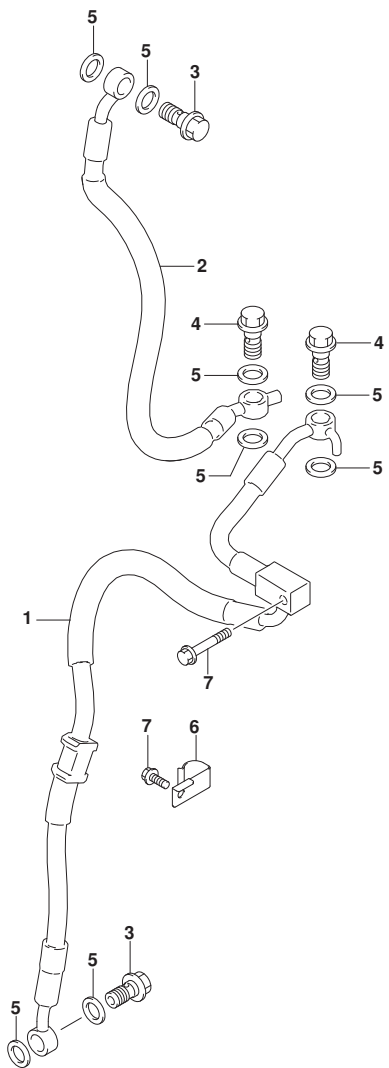


FIG. 536A (1-F-4) フロントブレーキホース

見出番号	品番	品名	使用個数	備考	標準作業時間
1	59440-42K00	ホース, ユニツツ-フロントブレーキキャリパ	1		0.5
2	59480-42K10	ホース, フロントブレーキマスタツ-ユニット	1		0.5
3	59492-30H20	ホルト, ブレーキフルード	2		
4	59492-34J10	ホルト, ブレーキフルード	2		
5	59502-30H00	ワツシヤ, ブレーキフルード	8		
6	59266-34J00	クランプ, フロントブレーキホースNO. 1	1		
7	01547-0612B	ホルト	2		

FIG.537A

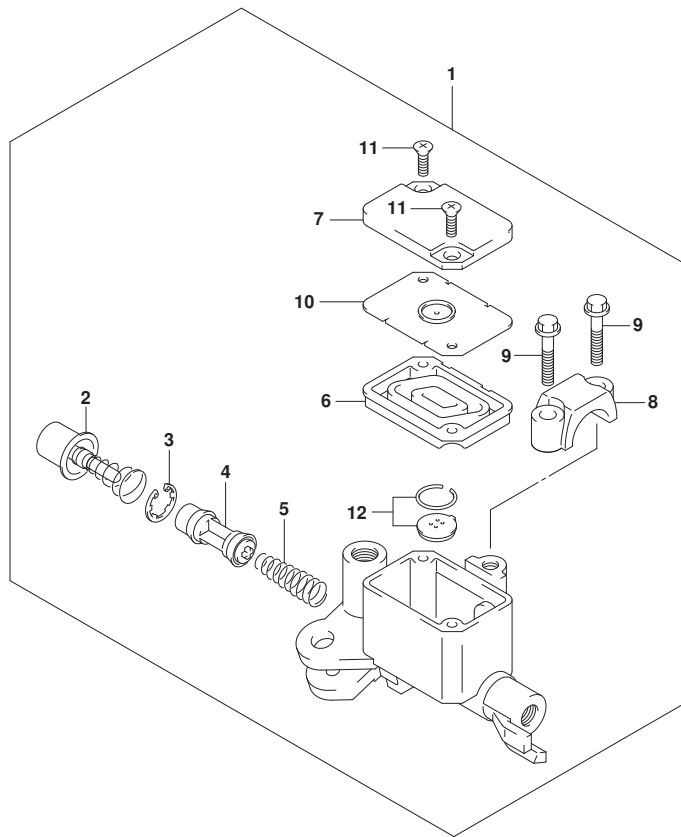


FIG. 537A (1-F-5) フロントマスターシリンダ*

見出番号	品番	品名	使用個数	備考	標準作業時間
1	59600-12K10	シリンダ* アツシ, フロントマスダ	1		0.3
2	59870-30H00	・フ ッシユロツト* アツシ	1		
3	59665-30H00	・サークリツツ*	1		
4	59610-12K00	・ピ ストンアツシ	1		0.5
5	57318-12K00	・スプリング*	1		0.5
6	59667-12K00	・ダ* イヤフラム	1		
7	59687-23K00	・カハ ー	1		0.2
8	59671-30H00	・クランプ*	1		
9	59688-30H00	・スクリユ	2		
10	59668-30H00	・フ レート, ダ* イヤフラム	1		
11	59691-30H00	・フラツツスクリユ	2		
12	59669-30H00	・キヤツツ*	1		



FIG.541A

FIG. 541A (1-F-6) リヤスイングアーム

見出番号	品番	品名	使用個数	備考	標準作業時間
1	61000-42K10	スイングアームアツシ, リヤ	1		1.0
2	61280-41K00	スペーサ, リヤスイングアームヒールツト	1		
3	09263-22077	ベアリング	2		
4	61251-41K00	スペーサ, リヤスイングアームヒールツトベアリング	2		
5	09160-14079	ワッシャ	2		
6	61262-41K00	カバー, リヤスイングアームヒールツトダスト	2		
7	08319-2114A	ナット	1		
8	09160-14078	ワッシャ	1		
9	61211-30H00	シャフト, リヤスイングアームヒールツト	1		0.4
10	61273-42K00	バツファ, チェンタツチディフエンス	1		
11	09111-06072	ホルト (6X17.8)	1		

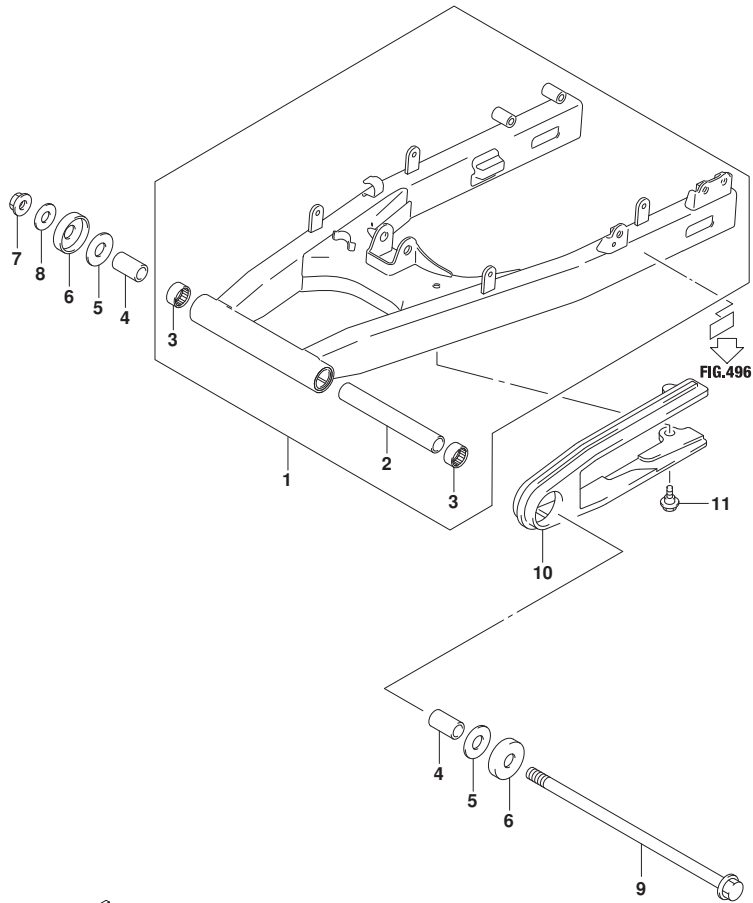


FIG.542A

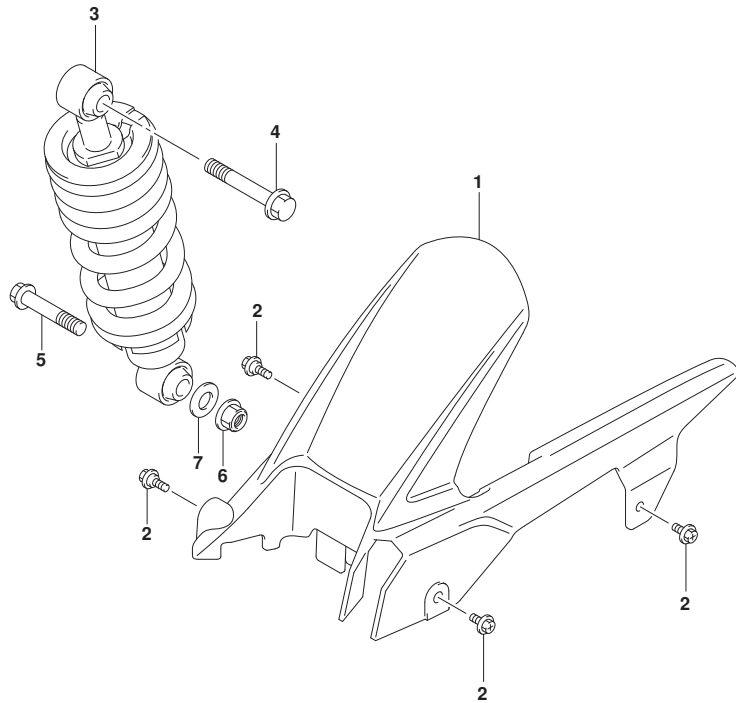


FIG. 542A (1-F-7) チェーンケース

見出番号	品番	品名	使用個数	備考	標準作業時間
1	61311-34J00	ケース, チェーン	1		0.3
2	09111-06107	ボルト (6X12)	4		
3	62100-34J20-YKS	アブソーバアツシ, リヤシヨツク (レフト)	1		0.5
4	62658-47H00	ボルト, リヤクツシヨシレバ	1	アッパ	
5	62668-30B00	ボルト, リヤクツシヨシレバ	1	07	
6	09159-12082	ナツト	1	07	
7	09160-12131	ワツシヤ	1	07	



FIG.550A

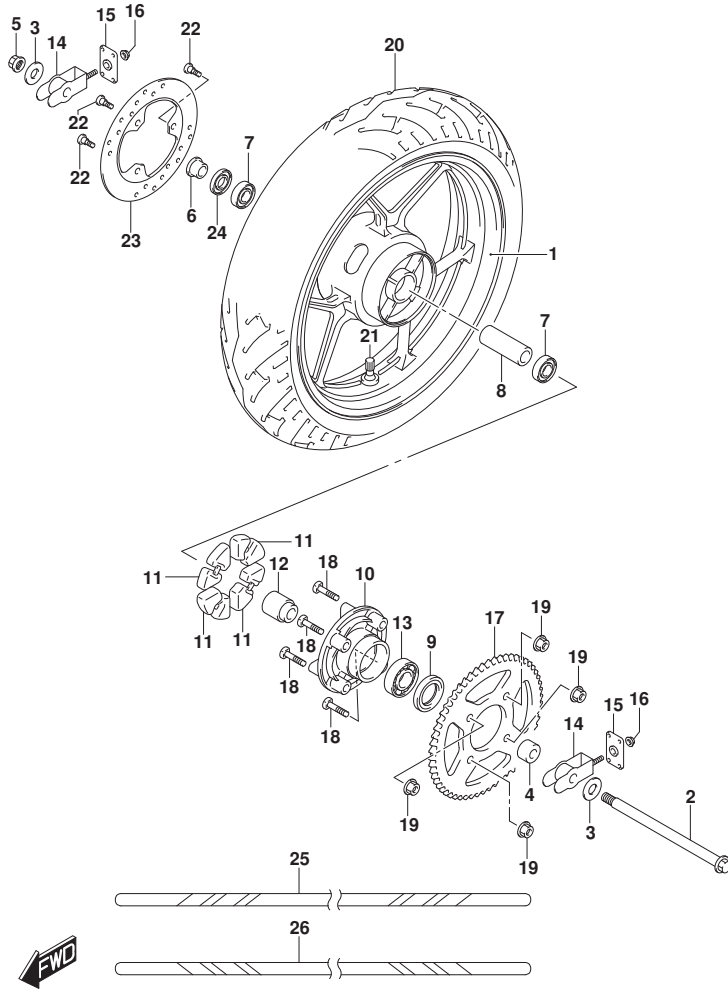


FIG. 550A (1-F-8) リヤホイール

見出番号	品番	品名	使用個数	備考	標準作業時間
1	64111-42K00-QC3	ホイール, リヤ(17M/CXMT4.00)	1		0.9
2	64711-34J00	アクスル, リヤ	1		0.4
3	61445-34J00	ワツシヤ, リヤアクスル	2		
4	64751-34J00	スベ-サ, リヤアクスル, レフト	1		
5	64721-30H00	ナツト	1		
6	64741-34J00	スベ-サ, リヤアクスル, ライト	1		
7	08123-63027	ベ-アリング	2		0.7
8	64731-34J00	スベ-サ, リヤホイールベ-アリング	1		
9	64831-43J00	シール, リヤスプ ロケツトマウンチング ドラム	1		
10	64611-35J20	ドラム, リヤスプ ロケツトマウンチング	1		
11	64651-27K00	アブソーバ, リヤハブ ショツク	4		
12	64761-34J00	リテーナ, リヤスプ ロケツトマウンチング	1		
13	08123-60057	ベ-アリング	1		
14	61410-34J00	アシヤスタ, チェーン	2		
15	61421-30H00	プレート, チェーンアシヤスタカイド	2		
16	08319-3106A	ナツト	2		
17-1	64511-34J20	スプ ロケツト, リヤ(45T-428)	1	LGB	0.5
17-2	64511-34J50	スプ ロケツト, リヤ(45T-428)	1	FLASH ELECTRON	0.5
18	09105-08011	ホルルト(8X36)	4		
19	08319-3108A	ナツト	4		
20	*65110-34J50	タイヤ, リヤ(140/60R17M/C 63H)	1	DUNLOP	0.6
21	43130-24A70	ハルブ アツシ, ホイールリム	1		
22	59218-34J00	ホルルト, フロントフ レーキ イスク	3		
23	69211-34J20	ディスク, リヤフ レーキ	1		0.4
24	54841-48H10	シール, ホイールタスト	1		
25	68251-34J20-BP3	テーフ, ホイールライト	1		
26	68252-34J20-BP3	テーフ, ホイールレフト	1		

FIG.555A

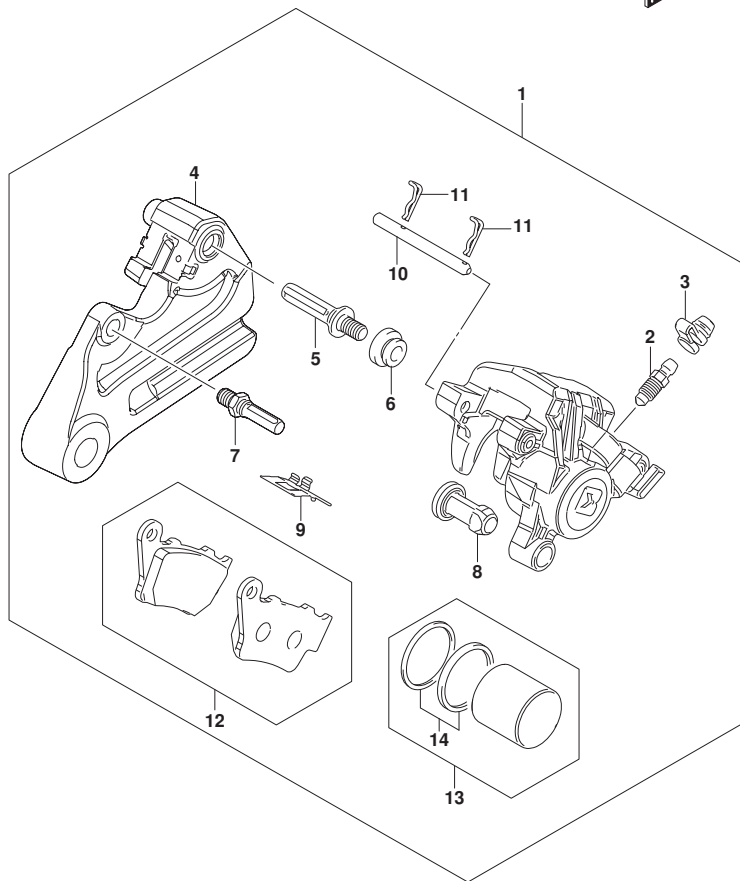


FIG. 555A (1-F-9) リヤキヤリハ°

見出番号	品番	品名	使用個数	備考	標準作業時間
1	69100-27K00	キヤリハ°アツシ, フロント	1		0.5
2	59121-30H00	・スクリュ, フ°リーダ°	1		
3	59122-30H00	・キヤツフ°, フ°リーダ°	1		
4	69720-27K00	・フ°ラケツト	1		
5	69187-27K00	・ヒ°ン	1		
6	59108-34J00	・ダ°ストカハ°ー	1		
7	59187-34J00	・ヒ°ン	1		
8	59109-34J00	・インシュレータ	1		
9	69115-27K00	・スフ°リング°, ハ°ツト°	1		
10	69345-27K00	・ヒ°ン, ハ°ツト°	1		
11	69746-27K00	・クリツフ°	2		
12	69100-27880	・ハ°ツト°セット	1		0.2
13	69100-27870	・ヒ°ン°ストン°セット	1		0.6
14	69100-27860	・°シール°セット	1		0.6

FIG.558A

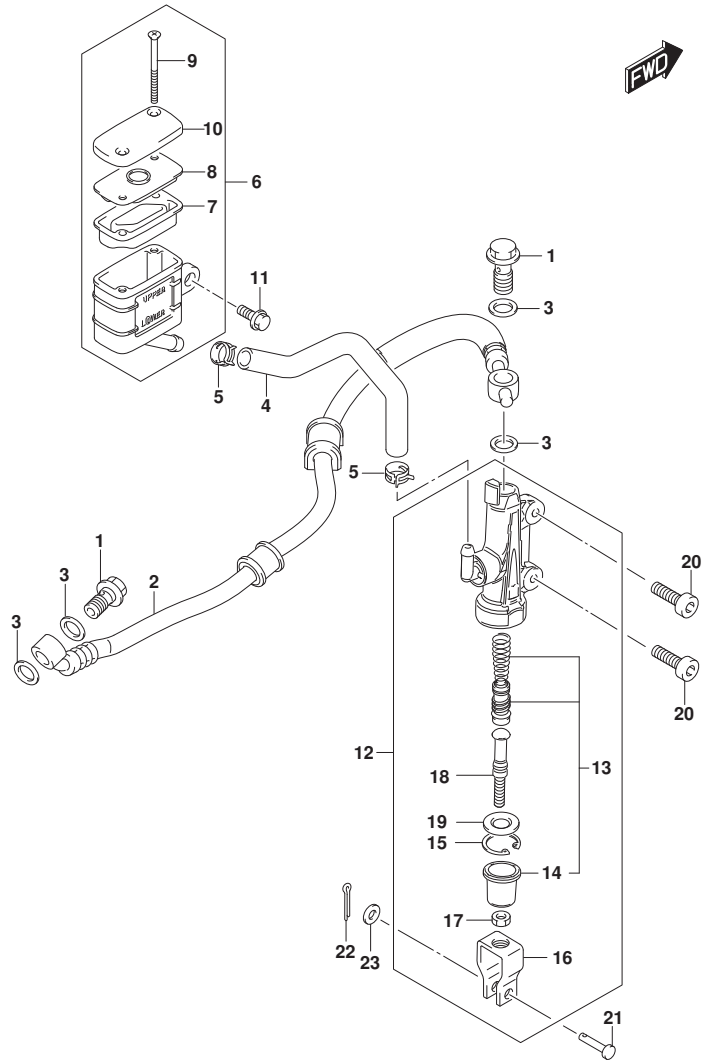


FIG. 558A (1-F-10) リヤマスタシリンダ*

見出番号	品番	品名	使用個数	備考	標準作業時間
1	59492-30H20	ホルト, プレーキフルド*	2		
2	69480-42K00	ホース, リヤフ レーキ	1		0.4
3	59502-34J10	ワッシャ, プレーキフルド*	4		
4	69731-41K00	ホース, リヤリザ ーパ タンク	1		0.4
5	59735-27K00	クリップ*	2		
6	69740-27K00	タンクアツシ, リヤリザ ーパ	1		0.2
7	69667-27K00	・タ イヤフラム	1		
8	69668-27K00	・フ レート, タ イヤフラム	1		
9	69689-27K00	・スクリュ	2		
10	69669-27K00	・キヤツプ*	1		0.2
11	01550-0612A	ホルト	1		
12	69600-41K10	シリンダ アツシ, リヤマスタ	1		0.3
13	69600-41820	・PISTON/CUPセット	1		0.5
14	69666-27K00	・・フ ーツ	1		
15	69665-27K00	・サークリップ*	1		
16	69692-41K00	・ヨーク	1		
17	69693-27K00	・ナツト	1		
18	69671-41K00	・ロツド*, フ ツシ	1		
19	69872-27K00	・カ イド*, ロツト*	1		
20	07130-0620A	ホルト	2		
21	09200-06037	ピン	1		
22	04111-2015A	ピン	1		
23	08322-0106A	ワッシャ	1		