

ま え が き

このパーツカタログは、《スズキ GSX-S125 ABS》GSX-S125M1 型の補給取扱い部品を収録してあります。

実施号機 GSX-S125XAM1 : F. No. DL32B-103220 ~

パーツカタログのご使用について

1. カラーラベル

色物部品を索引する場合は、カラーラベルを参照の上
該当部品をお選びください。

カラーラベル


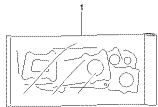
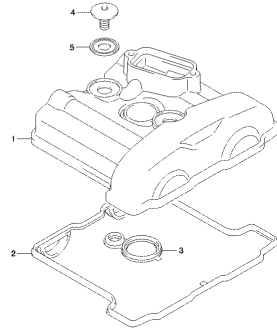
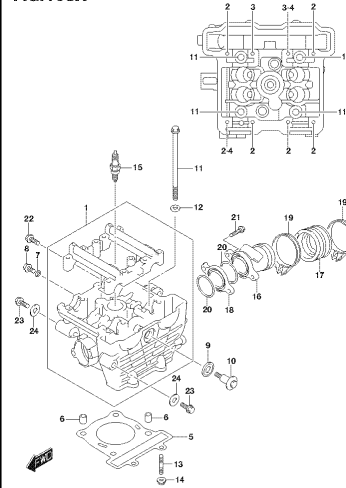


FIG.101A

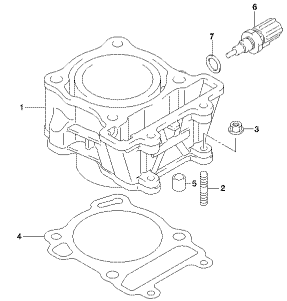
GS: 8155M1_KM_101A
 GABSET SET

FIG.102A

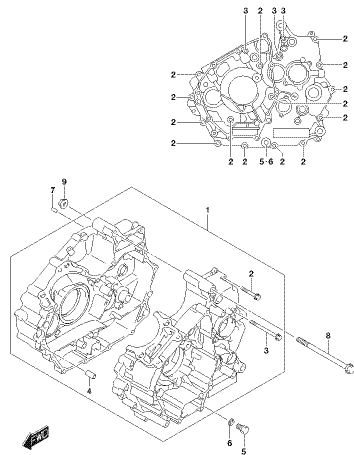
GS: 8155M1_KM_102A
 OILFEEDER COVER

FIG.103A

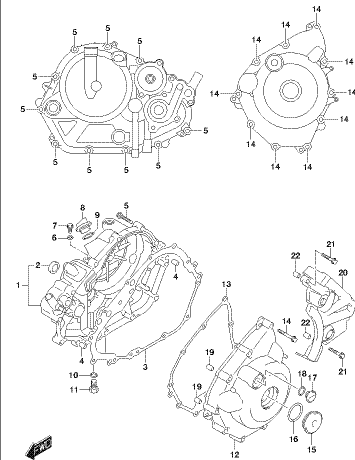
GS: 8155M1_KM_103A
 OILFEEDER

FIG.107A

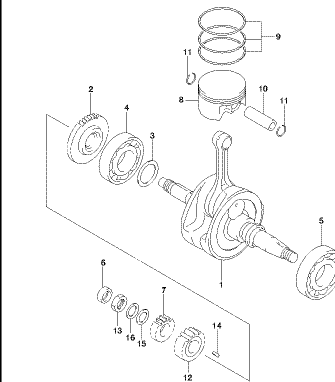
GS: 8155M1_KM_107A
 OILFEEDER

FIG.108A

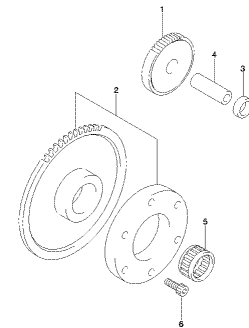
GS: 8155M1_KM_108A
 CRANKCASE

FIG.112A

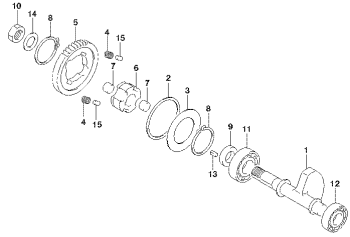
GS: 8155M1_KM_112A
 CRANKCASE COVER

FIG.120A

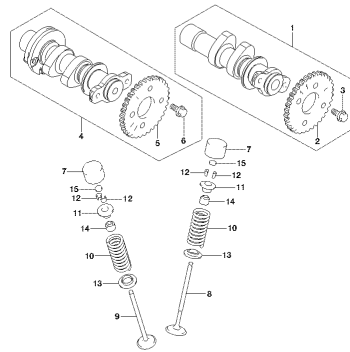
GS: 8155M1_KM_120A
 CRANKSHAFT

FIG.122A

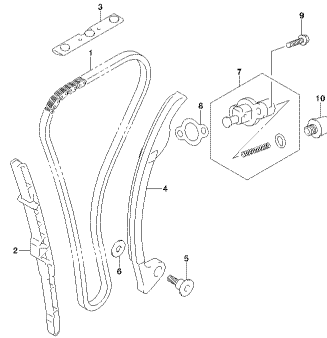
GS: 8155M1_KM_122A
 STARTER CLUTCH

FIG. 124A

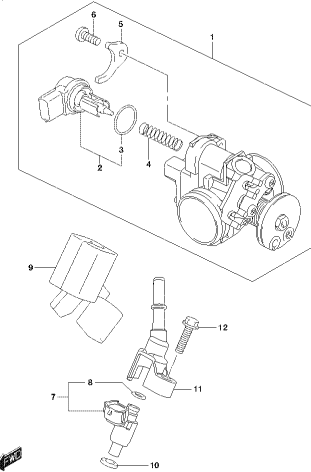
CSX-815SMI_KM0_124A
CRANK SPLAINER

FIG. 126A

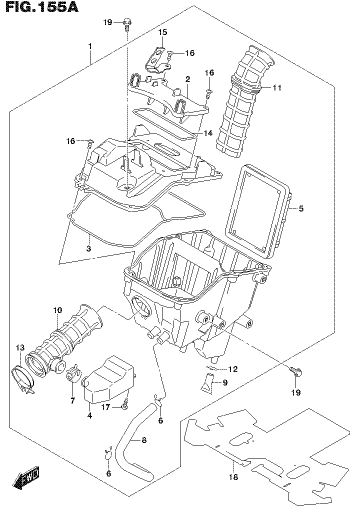
CSX-815SMI_KM0_126A
CAMSHAFT ROLLER

FIG. 127A

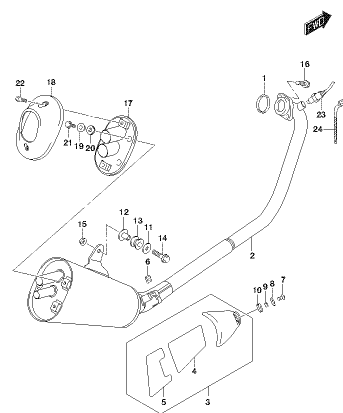
CSX-815SMI_KM0_127A
CAM CHAIN

FIG. 140A

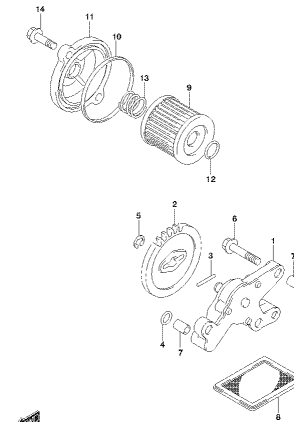
CSX-815SMI_KM0_140A
THROTTLE BODY

FIG. 155A

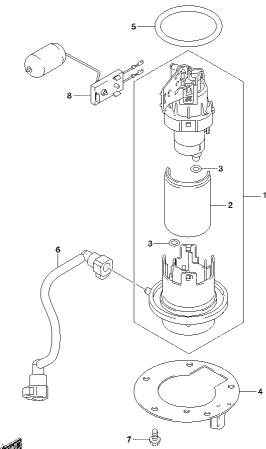
CSX-815SMI_KM0_155A
AIR CLEANER

FIG. 163A

CSX-815SMI_KM0_163A
MUFFLER

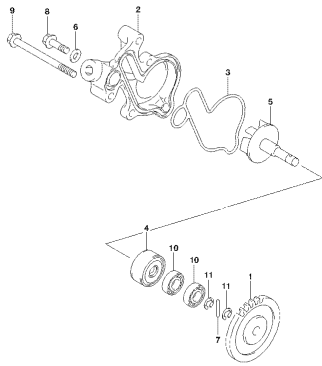
FIG. 170A

CSX-815SMI_KM0_170A
FUEL PUMP

FIG. 172A

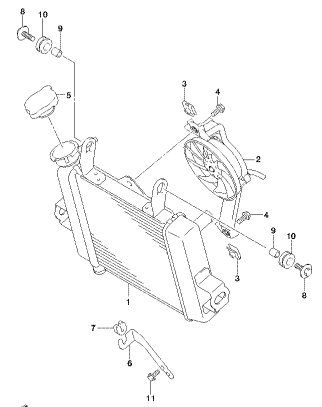
CSX-815SMI_KM0_172A
FUEL PUMP

FIG.180A



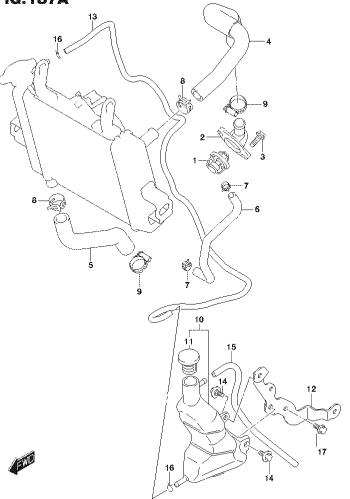
CSX-815PMI_IK01_189A
WATER PUMP

FIG.185A



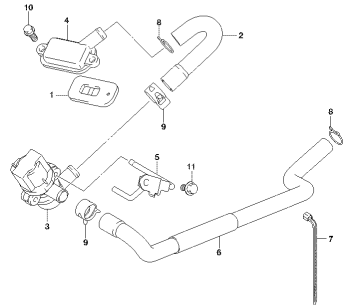
CSX-815PMI_IK01_189A
RADIATOR

FIG.187A



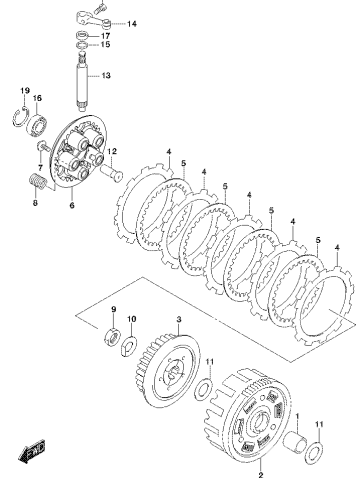
CSX-815PMI_IK01_189A
RADIATOR HOSE

FIG.189A



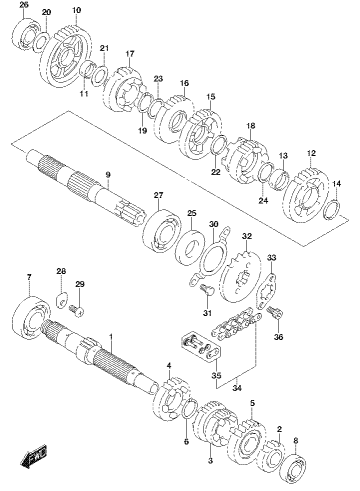
CSX-815PMI_IK01_189A
P/BK 4/5

FIG.201A



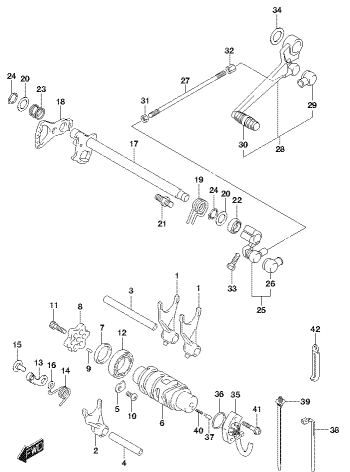
CSX-815PMI_IK01_201A
CLUTCH

FIG.206A



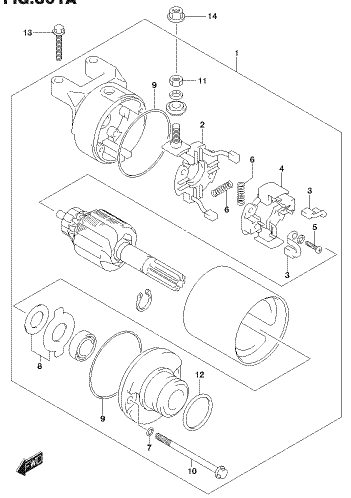
CSX-815PMI_IK01_206A
TRANSMISSION

FIG.212A



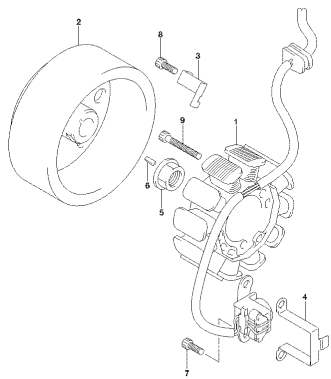
CSX-815PMI_IK01_212A
SHAFT

FIG.301A



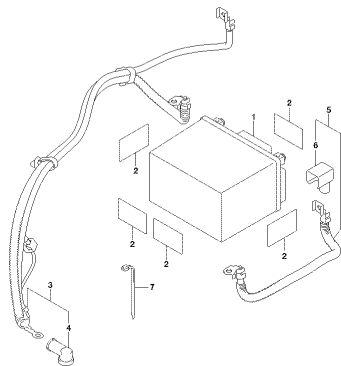
CSX-815PMI_IK01_301A
STARTING MOTOR

FIG.303A



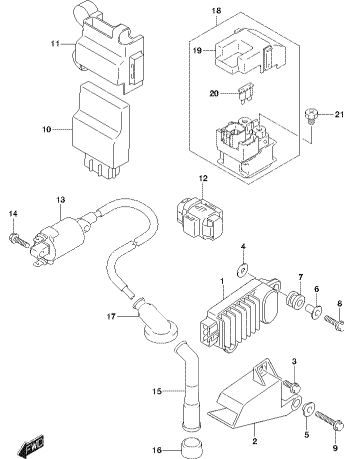
GS: 815PMI_KM_310A
MAGNETO

FIG.310A



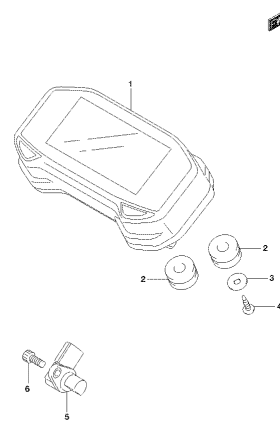
GS: 815PMI_KM_310A
BATTERY

FIG.312A



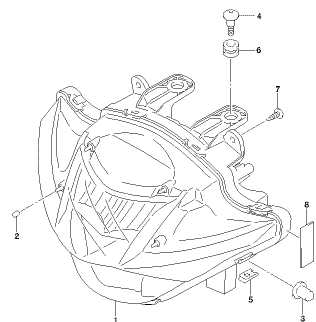
GS: 815PMI_KM_310A
ELECTRICAL

FIG.330A



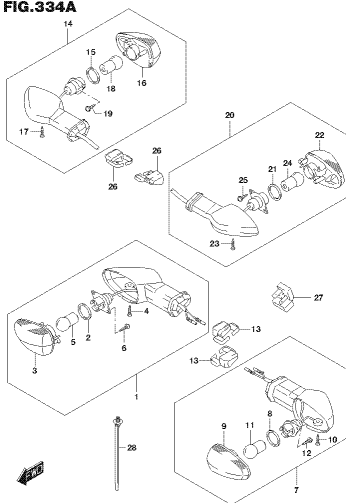
GS: 815PMI_KM_330A
SPEEDOMETER

FIG.333A



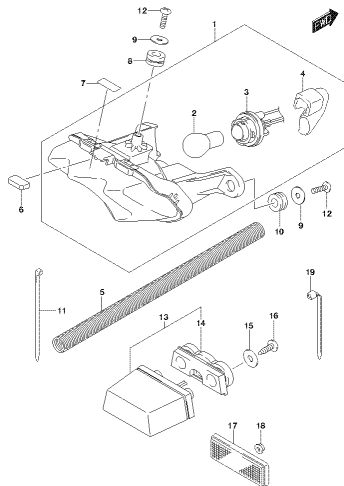
GS: 815PMI_KM_333A
HEADLAMP

FIG.334A



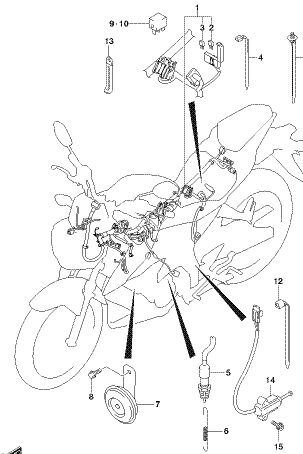
GS: 815PMI_KM_334A
TURN SIGNAL LAMP

FIG.339A



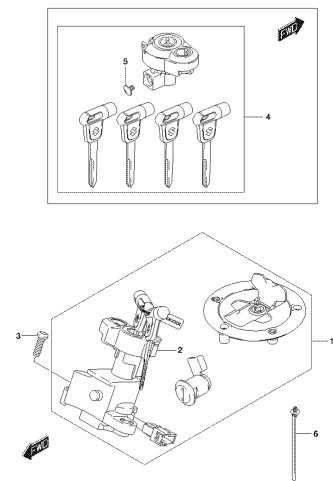
GS: 815PMI_KM_339A
REAR COMBINATION LAMP

FIG.350A



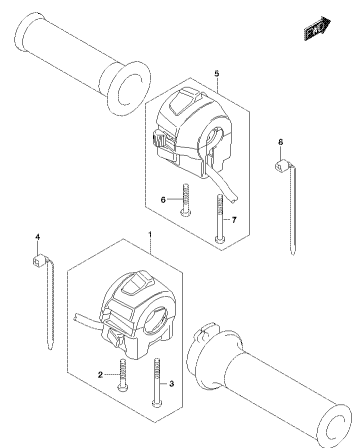
GS: 815PMI_KM_350A
WIRING HARNESS

FIG.352A



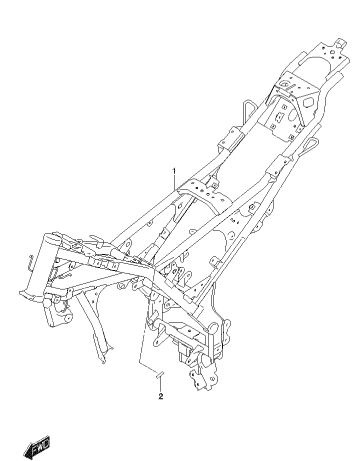
CSX-9125M1_000_352A
LOCK SET

FIG.355A



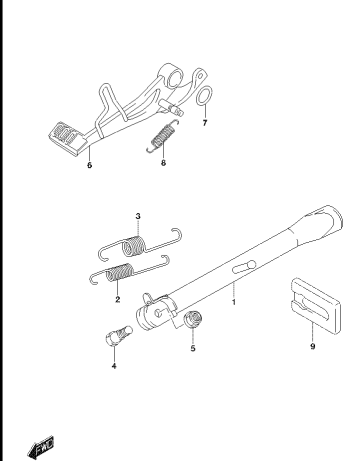
CSX-9125M1_000_355A
HANDLE SWITCH

FIG.401A



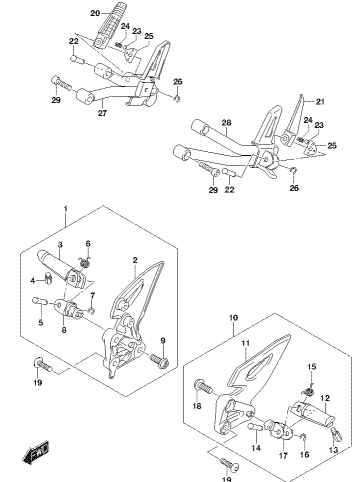
CSX-9125M1_000_401A
FRAME

FIG.407A



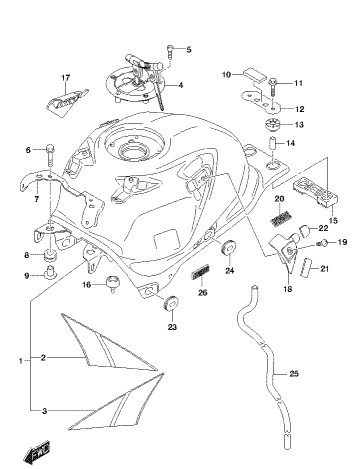
CSX-9125M1_000_407A
FRAME

FIG.415A



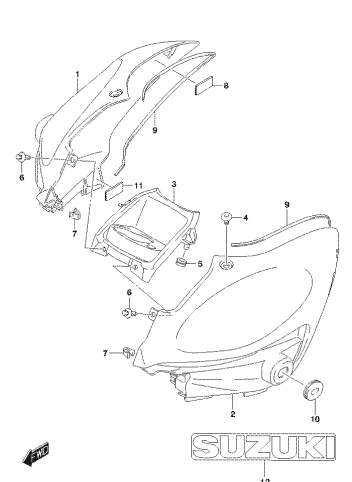
CSX-9125M1_000_415A
FOOTREST

FIG.420A



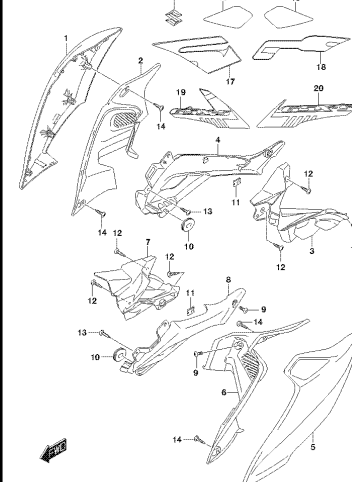
CSX-9125M1_000_420A
FUEL TANK

FIG.423A



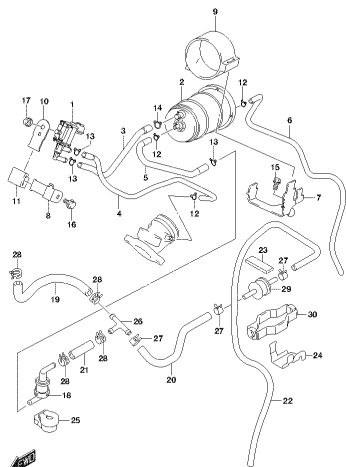
CSX-9125M1_000_423A
FUEL TANK COVER

FIG.424A



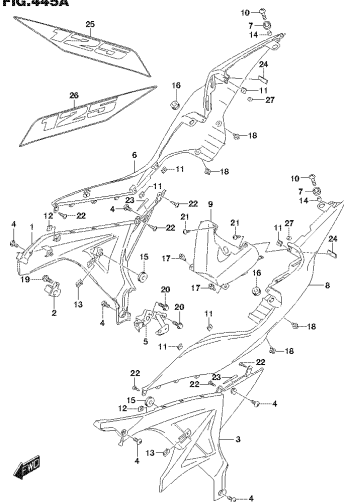
CSX-9125M1_000_424A
FUEL TANK SIDE COVER

FIG.427A



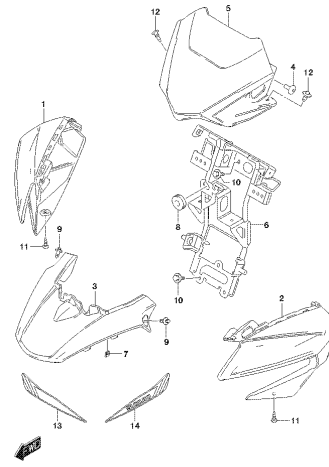
GSX-S125M1_NW_427A
FRAME COVER

FIG.445A



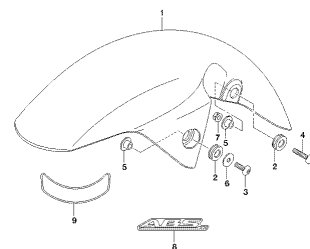
GSX-S125M1_NW_445A
HEADLAMP HOUSING

FIG.451A



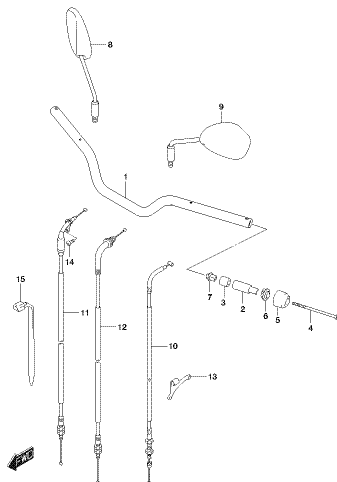
GSX-S125M1_NW_451A
HEADLAMP LENS

FIG.460A



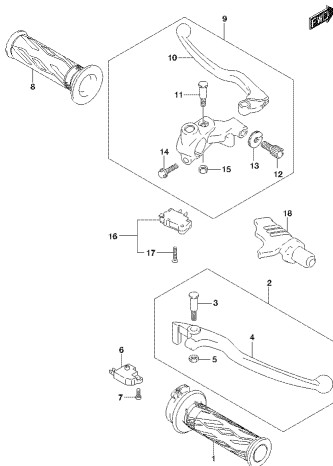
GSX-S125M1_NW_460A
FRONT FENDER

FIG.462A



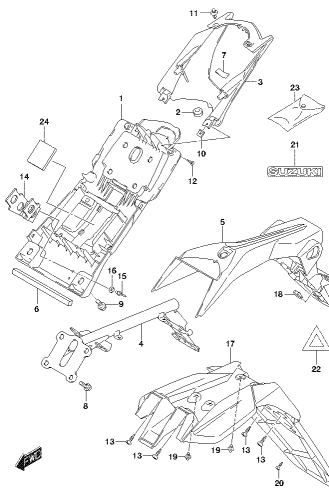
GSX-S125M1_NW_462A
HANDLEBAR

FIG.467A



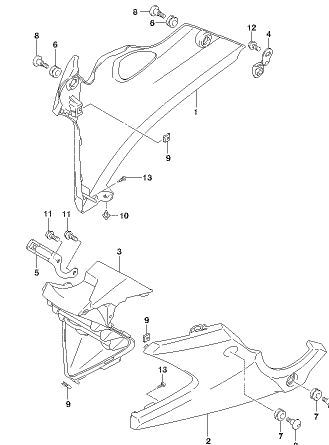
GSX-S125M1_NW_467A
HANDGRIE LEVER

FIG.474A

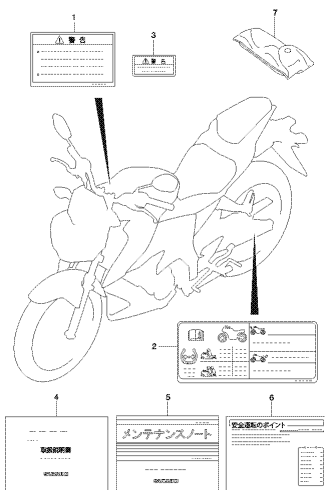


GSX-S125M1_NW_474A
REAR FENDER

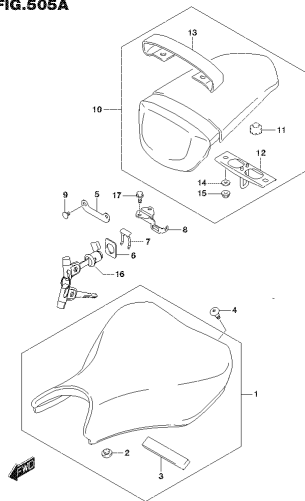
FIG.483A



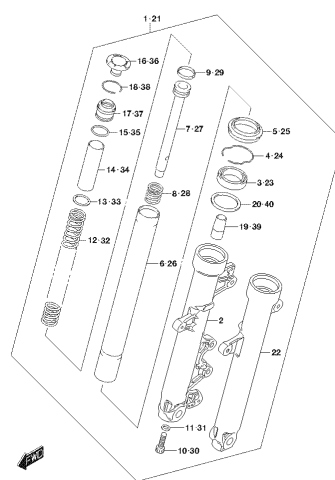
GSX-S125M1_NW_483A
UNDERPAWL

FIG.496A

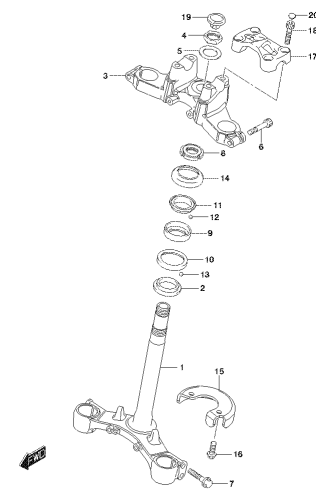
GS: 815PMI_IK01_496A
LABEL

FIG.505A

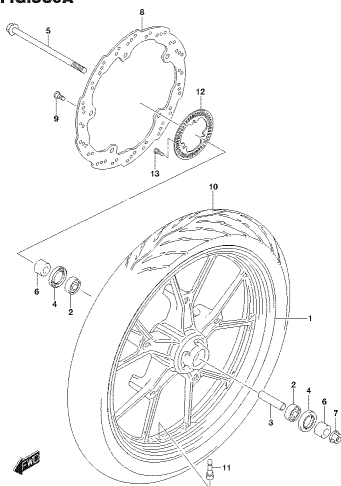
GS: 815PMI_IK01_505A
SEAT

FIG.521A

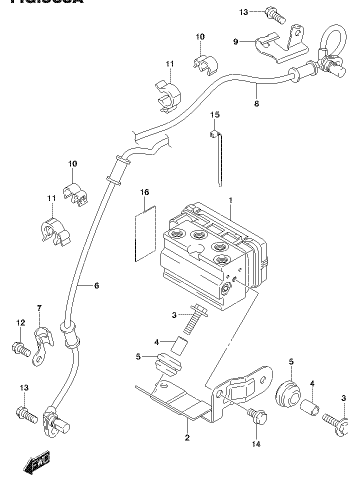
GS: 815PMI_IK01_521A
FRONT FORK LOWER

FIG.524A

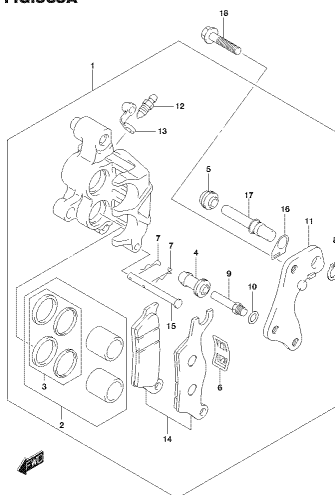
GS: 815PMI_IK01_524A
FRONT BRAKE

FIG.530A

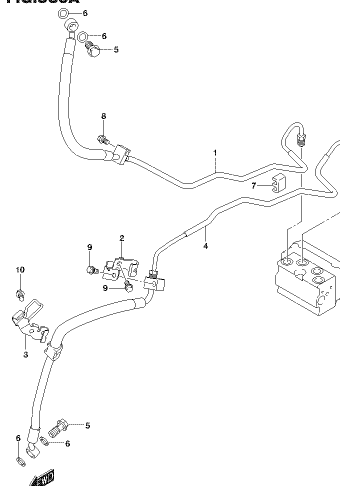
GS: 815PMI_IK01_530A
FRONT WHEEL

FIG.533A

GS: 815PMI_IK01_533A
HYDRAULIC UNIT

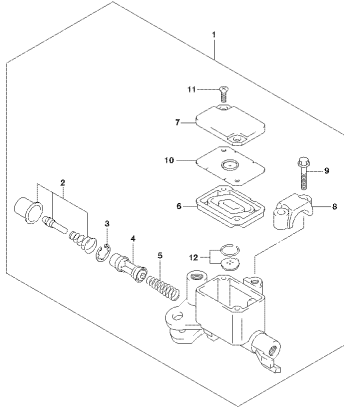
FIG.535A

GS: 815PMI_IK01_535A
FRONT CALIPER

FIG.536A

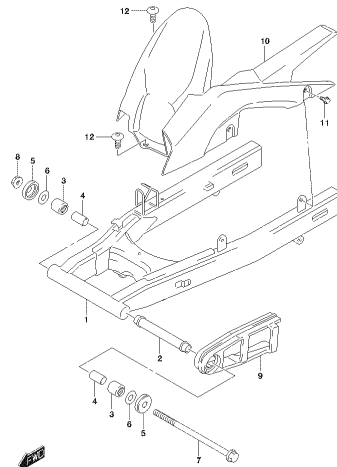
GS: 815PMI_IK01_536A
FRONT BRAKE HOSE

FIG.537A



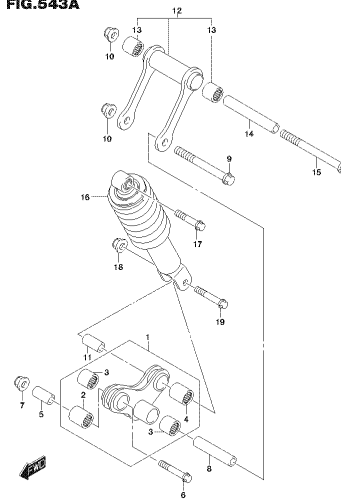
GSX-S155MI_IK01_537A
FRONT MASTER CYLINDER

FIG.541A



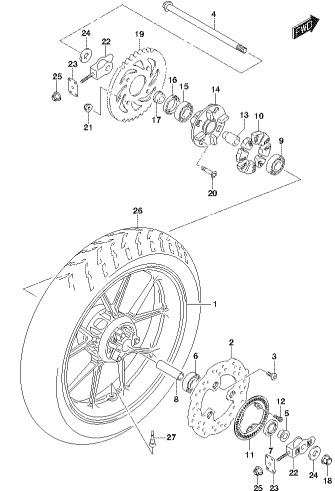
GSX-S155MI_IK01_541A
REAR SHOCK ABSORBER

FIG.543A



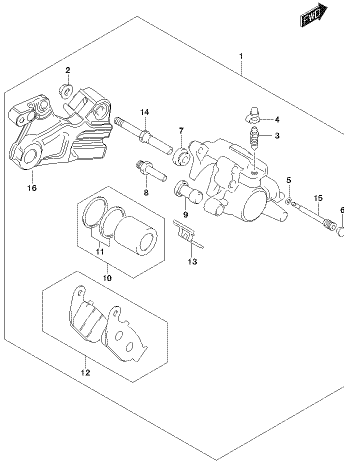
GSX-S155MI_IK01_543A
REAR DISC BRAKE

FIG.550A



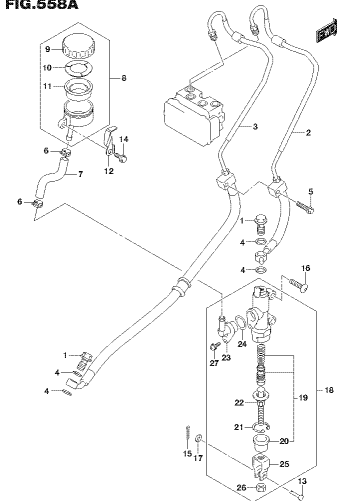
GSX-S155MI_IK01_550A
REAR WHEEL

FIG.555A



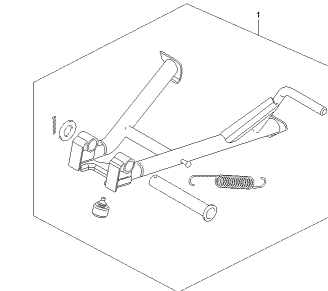
GSX-S155MI_IK01_555A
REAR CALIPER

FIG.558A



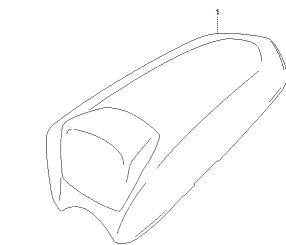
GSX-S155MI_IK01_558A
REAR MASTER CYLINDER

FIG.907A



GSX-S155MI_IK01_907A
CENTER STAND SET (OPTIONAL)

FIG.916A



GSX-S155MI_IK01_916A
SEAT TAIL BOX

FIG.101A

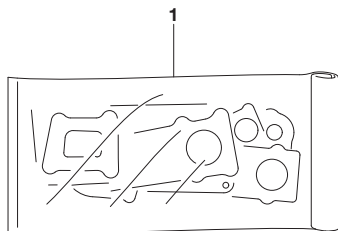


FIG. 101A (1-B-2) ガasket セット

見出番号	品番	品名	使用個数	備考	標準 作業時間
1	11401-12831	ガasketセット	1	OPT	
2	11141-12K01	・ガasket, シリンダヘッド	1	イラスト ヒヨウジ ナシ	
3	11173-12K00	・ガasket, シリンダヘッド カハ -NO. 1	1	イラスト ヒヨウジ ナシ	
4	11178-12K00	・ガasket, シリンダヘッド カハ -NO. 2	1	イラスト ヒヨウジ ナシ	
5	11241-12K00	・ガasket, シリンダ (NA)	1	イラスト ヒヨウジ ナシ	
6	11482-12K00	・ガasket, クラッチカハ -	1	イラスト ヒヨウジ ナシ	
7	11483-12K00	・ガasket, マクネットカハ -	1	イラスト ヒヨウジ ナシ	
8	12837-12K00	・ガasket, テンションアシスタ (NA)	1	イラスト ヒヨウジ ナシ	
9	14181-47E20	・ガasket, エキゾーストパイプ (NA)	1	イラスト ヒヨウジ ナシ	

FIG.102A

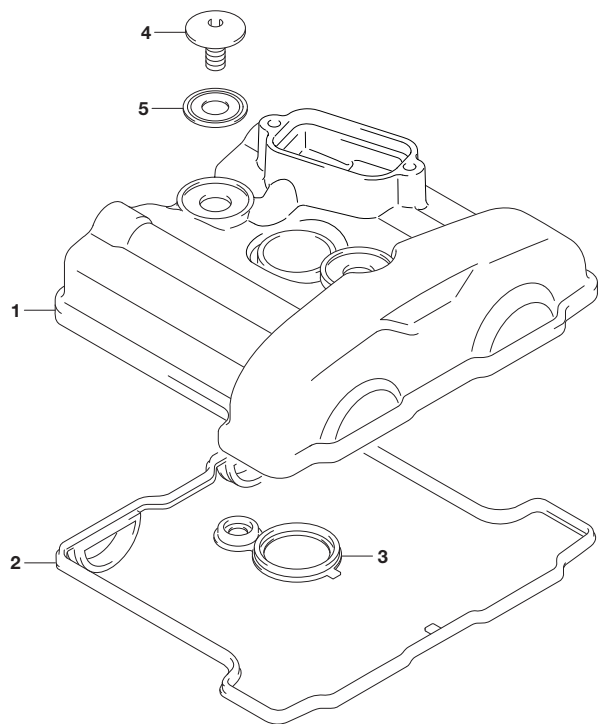


FIG. 102A (1-B-3) シリンダ ヘッド カバー

見出番号	品番	品名	使用個数	備考	標準作業時間
1	11171-23K00	カバー, シリンダ ヘッド	1		0.6
2	11173-12K00	ガスケット, シリンダ ヘッド カバー-NO. 1	1		0.6
3	11178-12K00	ガスケット, シリンダ ヘッド カバー-NO. 2	1		0.6
4	09106-07025	ボルト (L:5.5)	2		
5	11191-27E70	ワッシャ, ヘッド カバー-ボルト	2		



FIG.103A

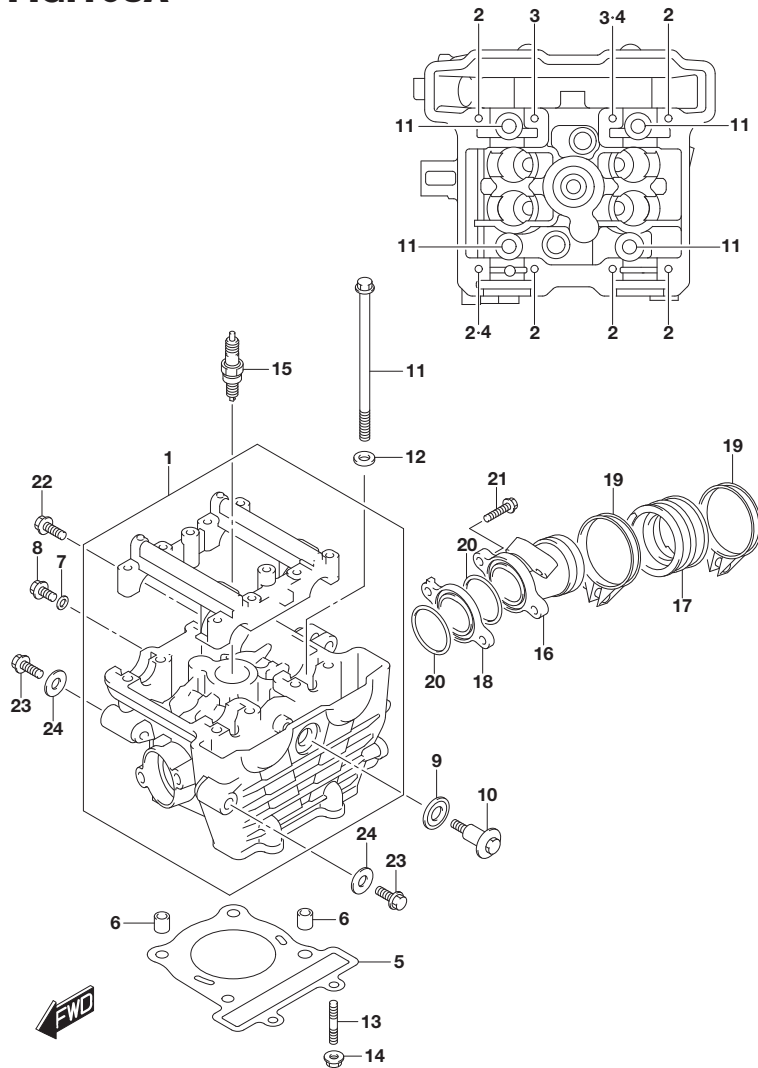


FIG. 103A (1-B-4) シリンダ ヘッド

見出番号	品番	品名	使用個数	備考	標準作業時間
1	11100-23K70	ヘッド アツシ, シリンダ	1		3.1
2	09103-06132	ホ ルト (6X41)	6		
3	09103-06165	ホ ルト (6X45)	2		
4	09206-08001	ピ ン (8X11)	2		
5	11141-12K01	ガ スケット, シリンダ ヘッド	1		3.1
6	04211-11129	ピ ン	2		
7	09168-06004	ガ スケット (6. 2X11X1. 2)	1		
8	01550-0612A	ホ ルト	1		
9	11191-27E70	ワツシヤ, ヘッド カバ ーホ ルト	1		
10	09119-06120	ホ ルト	1		
11	11117-12K10	ホ ルト, シリンダ ヘッド (L: 139)	4		
12	09160-08092	ワツシヤ (8. 5X16X2. 6)	4		
13	01421-0625A	スタツトホ ルト	2		
14	08316-1006A	ナツト	2		
15-1	#09482-00646	スバ ーカ ッ プ ラク (MR8E-9)	1		0.3
15-2	09482-00659	スバ ーカ ッ プ ラク (U24EPR-N9)	1		0.3
16	13110-23K00	パ イ プ, インテ ーク	1		1.7
17	13121-12K00	パ イ プ, インテ ークNO. 2	1		
18	13128-12K00	インシユレー タ, インテ ークパ イ プ	1		1.7
19	13170-12K00	クラン プ, インテ ークパ イ プ	2		
20	09280-35009	Oリ ン グ	2		
21	01547-0625A	ホ ルト	2		
22	09103-08555	ホ ルト	1		
23	09103-10471	ホ ルト	2		
24	11611-23K00	スバ ーサ (10X28X6)	2		

FIG.107A

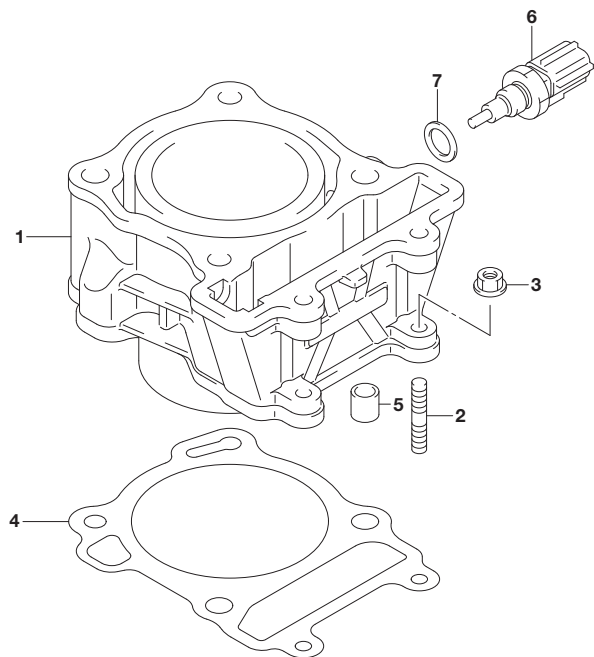


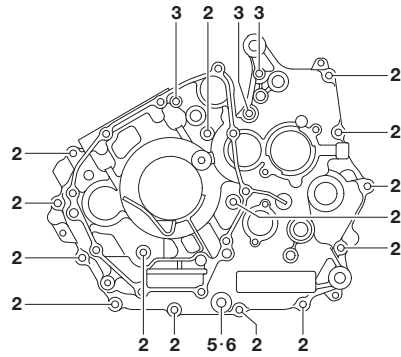
FIG. 107A (1-B-5) シリンダ*

見出番号	品番	品名	使用個数	備考	標準作業時間
1	11211-23KB0-0F0	シリンダ*	1		3.3
2	01421-0620A	スタッドボルト	2		
3	08316-1006A	ナット	2		
4	11241-12K00	ガスケット, シリンダ* (NA)	1		3.3
5	04211-11129	ピン	2		
6	13650-49X00	センサ, テンパレチャ	1		0.3
7	09168-12017	ガスケット (12X17X1)	1		



FIG.108A

FIG. 108A (1-B-6) クランクケース



見出番号	品番	品名	使用個数	備考	標準作業時間
1	11300-23K00	クランクケースアツツ	1		6.9
2	01547-0640A	・ボルト	14		
3	01547-0675A	・ボルト	3		
4	09206-10014	・ヒン(6.4X10X20)	2		
5	01500-1016A	ボルト	1	オイル・レン	
6	09168-10L02	ガasket (NA)	1		
7	11313-25G00	ジレット, トランスミッションオイルキヤリ	1		6.9
8	09103-10723	ボルト	2		
9	08319-3110A	ナツト	2		

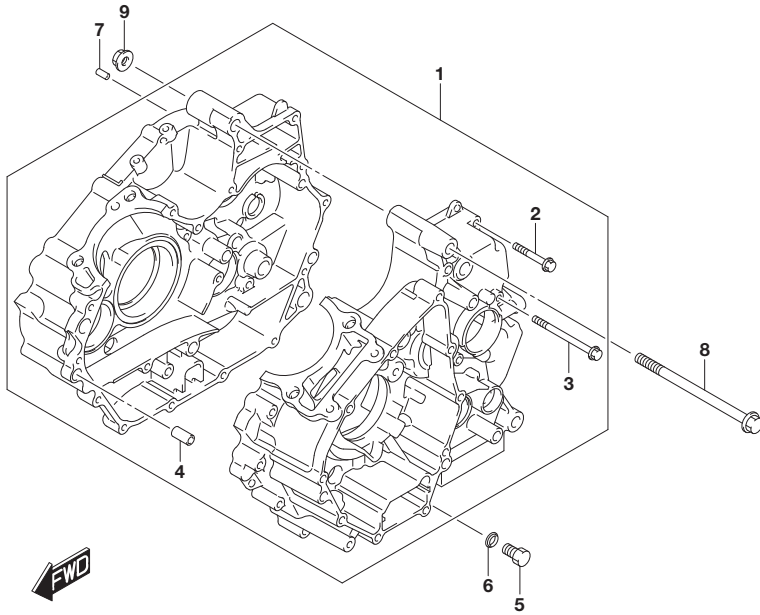


FIG.112A

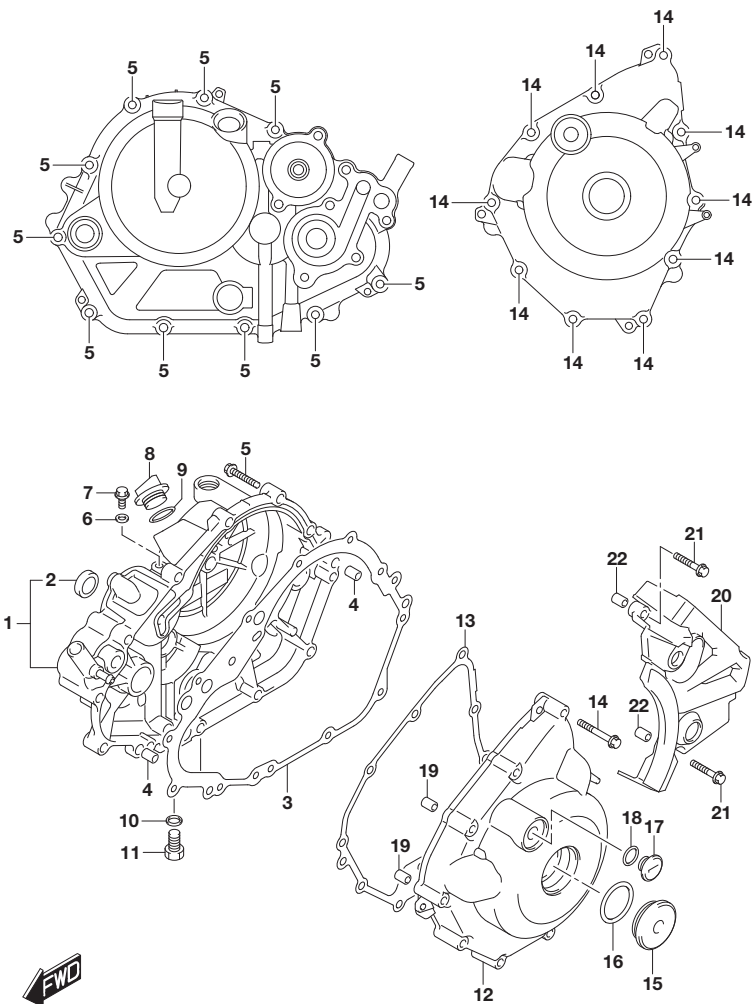


FIG.112A (1-B-7) クランクケース カバー

見出番号	品番	品名	使用個数	備考	標準作業時間
1	11340-12K30	カバー, クラッチ	1		1.2
2	11971-45010	・レンズ, オイルレベル計エツク	1		
3	11482-12K00	ガスケット, クラッチカバー	1		1.2
4	09206-08008	ピン(6.3X8X12)	2		
5	01547-0630A	ボルト	10		
6	09168-06018	ガスケット(6.2X13X1.2)	1		
7	01547-0612A	ボルト	1		
8	11342-25G00	プラグ, エンジンオイルワイ	1		
9	09280-17003	Oリング(D:3.1, ID:16.8)	1		
10	09168-10L02	ガスケット(NA)	1		
11	01500-1016A	ボルト	1		
12	11351-12K20	カバー, マグネット	1		1.4
13	11483-12K00	ガスケット, マグネットカバー	1		1.4
14	01547-0640A	ボルト	10		
15	09259-36016-20H	プラグ(シルバー)	1		
16	09280-33004	Oリング(D:3.1, ID:32.7)	1		
17	11352-22J00	プラグ, トップ	1		
18	09280-14003	Oリング(D:2.4, ID:13.8)	1		
19	09206-08008	ピン(6.3X8X12)	2		
20	11360-12K00	カバー, エンジンスプロケット	1		0.2
21	01547-0630A	ボルト	2		
22	09206-08008	ピン(6.3X8X12)	2		

FIG.120A

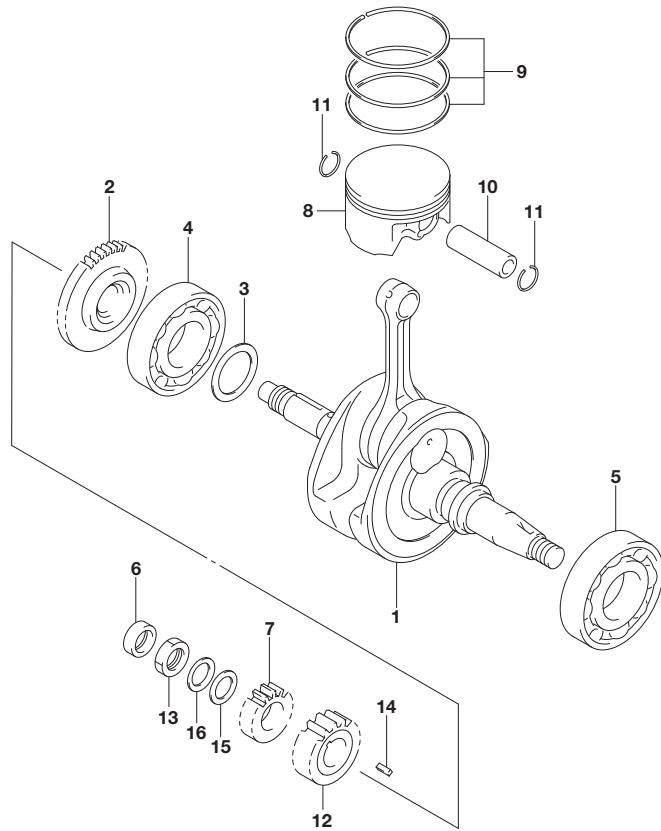


FIG. 120A (1-B-8) クランクシャフト

見出番号	品番	品名	使用個数	備考	標準作業時間
1	12200-12K51	クランクシャフトアツジ	1		5.7
2	12661-12K00	キヤ, クランクハ`ランサト`ライフ	1	NT:44	
3-1	12228-12K00-OAO	シム, クランクシャフト, ライト (T:0.60)	1	T:0.6	
3-2	12228-12K00-OB0	シム, クランクシャフト, ライト (T:0.65)	1	T:0.65	
3-3	12228-12K00-OC0	シム, クランクシャフト, ライト (T:0.70)	1	T:0.7	
3-4	12228-12K00-OD0	シム, クランクシャフト, ライト (T:0.75)	1	T:0.75	
3-5	12228-12K00-OE0	シム, クランクシャフト, ライト (T:0.80)	1	T:0.8	
3-6	12228-12K00-OF0	シム, クランクシャフト, ライト (T:0.85)	1	T:0.85	
3-7	12228-12K00-OG0	シム, クランクシャフト, ライト (T:0.90)	1	T:0.9	
3-8	12228-12K00-OH0	シム, クランクシャフト, ライト (T:0.95)	1	T:0.95	
3-9	12228-12K00-OJ0	シム, クランクシャフト, ライト (T:1.00)	1	T:1.0	
3-10	12228-12K00-OK0	シム, クランクシャフト, ライト (T:1.05)	1	T:1.05	
3-11	12228-12K00-OL0	シム, クランクシャフト, ライト (T:1.10)	1	T:1.1	
3-12	12228-12K00-OM0	シム, クランクシャフト, ライト (T:1.15)	1	T:1.15	
3-13	12228-12K00-ON0	シム, クランクシャフト, ライト (T:1.20)	1	T:1.2	
3-14	12228-12K00-OP0	シム, クランクシャフト, ライト (T:1.25)	1	T:1.25	
3-15	12228-12K00-OR0	シム, クランクシャフト, ライト (T:1.30)	1	T:1.3	
3-16	12228-12K00-OS0	シム, クランクシャフト, ライト (T:1.35)	1	T:1.35	
3-17	12228-12K00-OT0	シム, クランクシャフト, ライト (T:1.40)	1	T:1.4	
4	09262-28058	ベ`アリング	1	RH	5.4
5	09262-35103	ベ`アリング	1	LH	5.7
6	09282-12L01	オイルシール(12X21X7)	1		5.6
7	16321-12K00	キヤ, オイルホ`ンブ`ド`ライフ	1	NT:15	1.8

FIG.120A

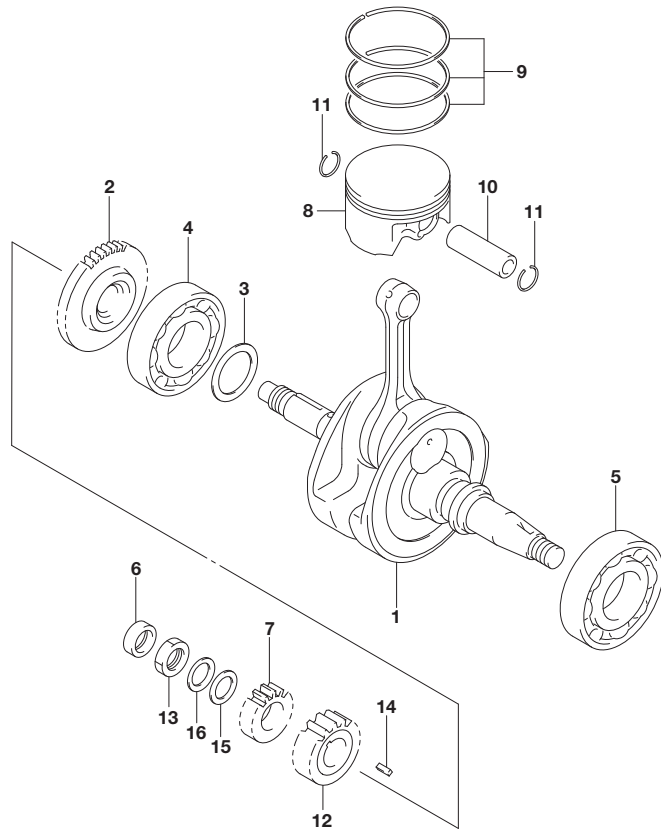


FIG. 120A (1-B-9) クランクシャフト

見出番号	品番	品名	使用個数	備考	標準作業時間
8	12111-12K50-0F0	ピストン	1		3.5
9	12140-12K00	リングセット、ピストン	1		3.5
10	12151-12K00	ピン、ピストン	1		3.5
11	09381-15001	スナップリング	2		0.6
12-1	21111-12K00-0A0	ギヤ、プライマリドライブ	1	グリーン NT:21	1.8
12-2	21111-12K00-0B0	ギヤ、プライマリドライブ	1	ピンク NT:21	1.8
13	09140-16019	ナット	1		
14	09421-04011	キー	1		
15	08211-16251	ワッシャ	1		
16	09164-16005	ワッシャ	1		

FIG.122A

FIG. 122A (1-B-10) スタータ クラッチ

見出番号	品番	品名	使用個数	備考	標準作業時間
1	12611-12K00	ギヤ, スタータアイドル	1	NT:15/53	1.3
2	12600-12822	クラッチセット, スタータ	1	NT:63	1.4
3	09180-13012	スペーサ(13X19X6)	1		
4	09206-13007	ピン(7.4X13X40)	1		
5	09263-22075	ベアリング	1		
6	07130-0616A	ボルト	3		

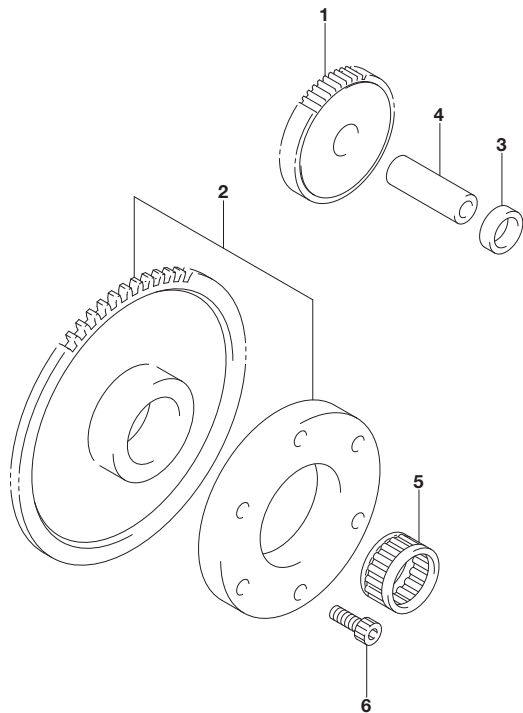


FIG.124A

FIG.124A (1-B-11) クランク バランサ

見出番号	品番	品名	使用個数	備考	標準作業時間
1	12651-12K52	バランサ, クランク	1		5.7
2	12662-12K00	ワツシヤ, クランクバランサトリフンギヤNO. 1	1		
3	12662-34J10	ワツシヤ, クランクバランサトリフンギヤNO. 2	1		
4	12663-47E50	スフリング, クランクバランサギヤ	2		
5	12666-12K10	ギヤ, クランクバランサトリフン	1		5.7
6	12669-12K10	レース, クランクバランサトリフンギヤインナ	1		
7	12686-25G31	ダンパ, クランクバランサギヤ	2		
8	08331-31359	サークリップ	2		
9	12668-34J00	スペーサ, クランクバランサトレンギヤ	1		
10	09140-14022	ナット	1		
11	09262-15054	ベアリング	1	RH	5.4
12	09262-15055	ベアリング	1	LH	5.4
13	09421-04011	キー	1		
14	08211-14242	ワツシヤ	1		
15	09202-05035	ピン	2		

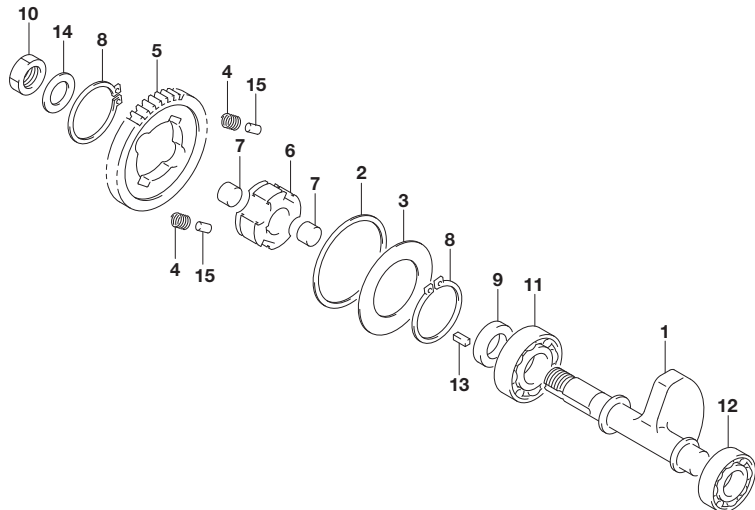
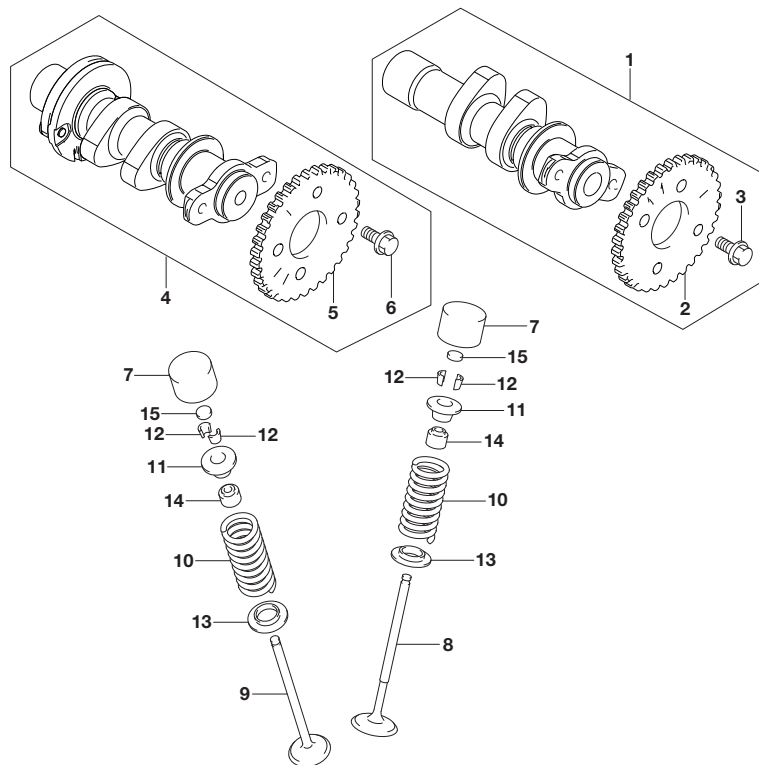


FIG.126A

FIG. 126A (1-B-12) カムシャフト/バルブ



見出番号	品番	品名	使用個数	備考	標準作業時間
1	12710-12K20	カムシャフト, インテーク	1		1.2
2	12741-12K00	・スプ ロケット, カムシャフト	1	NT:34	1.2
3	09103-05025	・ボルト	2		
4	12702-12K20	カムシャフト, エキゾースト	1		1.2
5	12741-12K00	・スプ ロケット, カムシャフト	1	NT:34	1.2
6	09103-05025	・ボルト	2		
7	12891-25G10	タペット	4		
8	12911-12K00	バルブ, インテーク	2		3.9
9	12912-12K00	バルブ, エキゾースト	2		3.9
10	12921-12K00	スプリング, バルブ	4		3.9
11	12931-25G20	リテーナ, バルブ スプリング	4		3.9
12-1	12932-32C00	コックバルブ	8		3.9
12-2	12932-32C10	コック, バルブ	8		3.9
13	12933-12K00	シート, バルブ スプリング	4		3.9
14	09289-04002	オイルシール(4. 5X10X8)	4		3.9
15-1	12892-05C00-120	シム, タペット (T:1. 20)	4	T:1. 20	
15-2	12892-05C00-125	シム, タペット (T:1. 25)	4	T:1. 25	
15-3	12892-05C00-130	シム, タペット (T:1. 30)	4	T:1. 30	
15-4	12892-05C00-135	シム, タペット (T:1. 35)	4	T:1. 35	
15-5	12892-05C00-140	シム, タペット (T:1. 40)	4	T:1. 40	
15-6	12892-05C00-145	シム, タペット (T:1. 45)	4	T:1. 45	
15-7	12892-05C00-150	シム, タペット (T:1. 50)	4	T:1. 50	
15-8	12892-05C00-155	シム, タペット (T:1. 55)	4	T:1. 55	
15-9	12892-05C00-160	シム, タペット (T:1. 60)	4	T:1. 60	
15-10	12892-05C00-165	シム, タペット (T:1. 65)	4	T:1. 65	
15-11	12892-05C00-170	シム, タペット (T:1. 70)	4	T:1. 70	
15-12	12892-05C00-175	シム, タペット (T:1. 75)	4	T:1. 75	



FIG.126A

FIG.126A (1-B-13) カムシャフト/ハ^ルフ

見出番号	品番	品名	使用個数	備考	標準作業時間
15-13	12892-05C00-180	シム, タ ^ハ ツト (T:1.80)	4	T:1.80	
15-14	12892-05C00-185	シム, タ ^ハ ツト (T:1.85)	4	T:1.85	
15-15	12892-05C00-190	シム, タ ^ハ ツト (T:1.90)	4	T:1.90	
15-16	12892-05C00-195	シム, タ ^ハ ツト (T:1.95)	4	T:1.95	
15-17	12892-05C00-200	シム, タ ^ハ ツト (T:2.00)	4	T:2.00	
15-18	12892-05C00-205	シム, タ ^ハ ツト (T:2.05)	4	T:2.05	
15-19	12892-05C00-210	シム, タ ^ハ ツト (T:2.10)	4	T:2.10	
15-20	12892-05C00-215	シム, タ ^ハ ツト (T:2.15)	4	T:2.15	
15-21	12892-05C00-220	シム, タ ^ハ ツト (T:2.20)	4	T:2.20	
16	12800-05830	シムセツト, タ ^ハ ツト	1	OPT	
17	99000-69491	・ケース, タ ^ハ ツトシム	1	OPT	
				イラストヨウジ ^ナ	
				イラストヨウジ ^ナ	

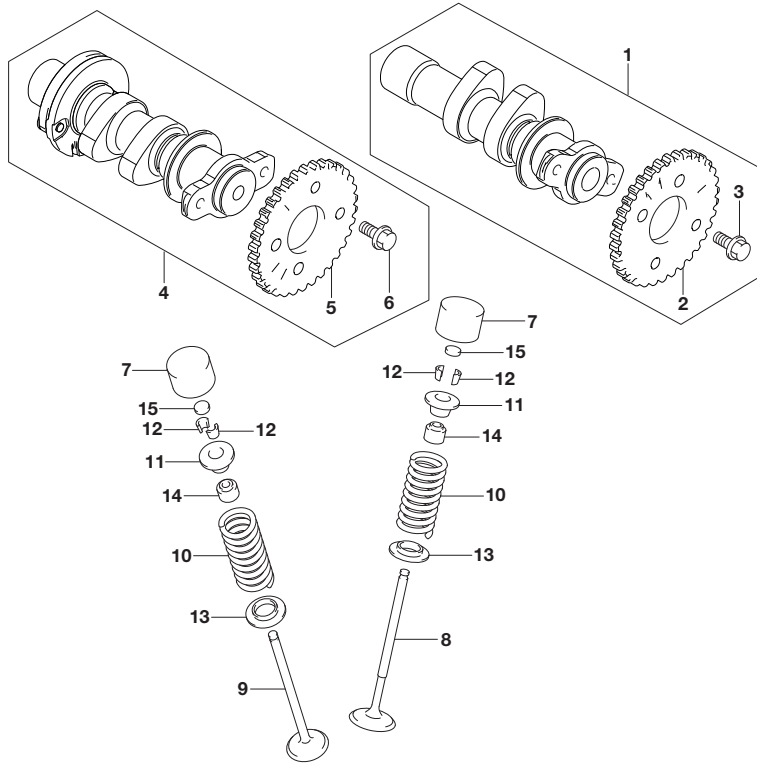


FIG.127A

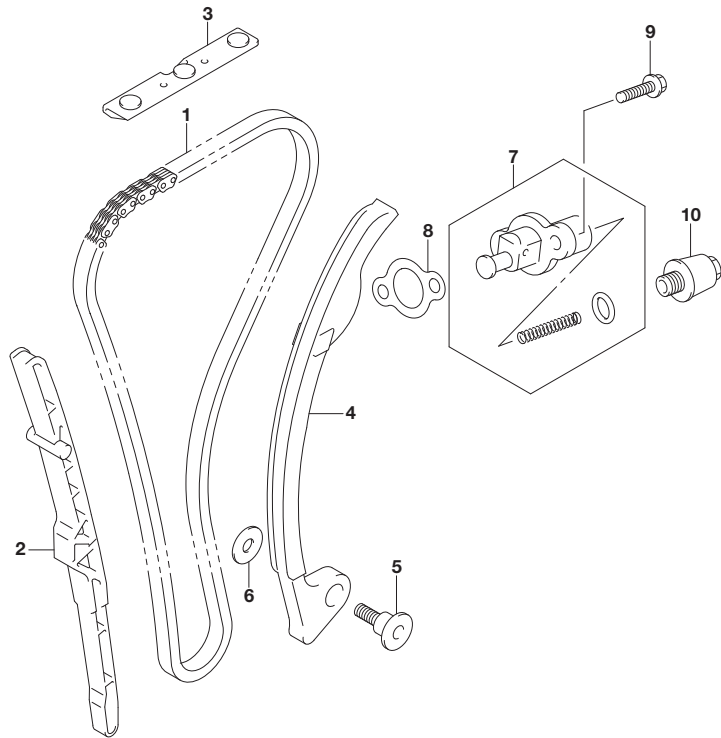


FIG.127A (1-B-14) カム チェーン

見出番号	品番	品名	使用個数	備考	標準作業時間
1	12760-12K00	チェーン, カムシャフトタイプ	1		5.0
2	12771-12K00	ガイド, カムチェーンNO.1	1		3.0
3	12782-12K01	ガイド, カムチェーンNO.2	1		1.0
4	12811-12K00	テンシヨナ, カムチェーン	1		5.0
5	12812-35C00	ボルト, カムチェーンテンシヨナ	1		
6	08211-06181	ワッシャ	1		
7	12830-12K00	アシヤスタアツシ, テンシヨナ	1		0.8
8	12837-12K00	ガスケット, テンシヨナアシヤスタ (NA)	1		0.8
9	01547-0620A	ボルト	2		
10	12836-12K01	ボルト, アシヤスタスプリング	1		



FIG.140A

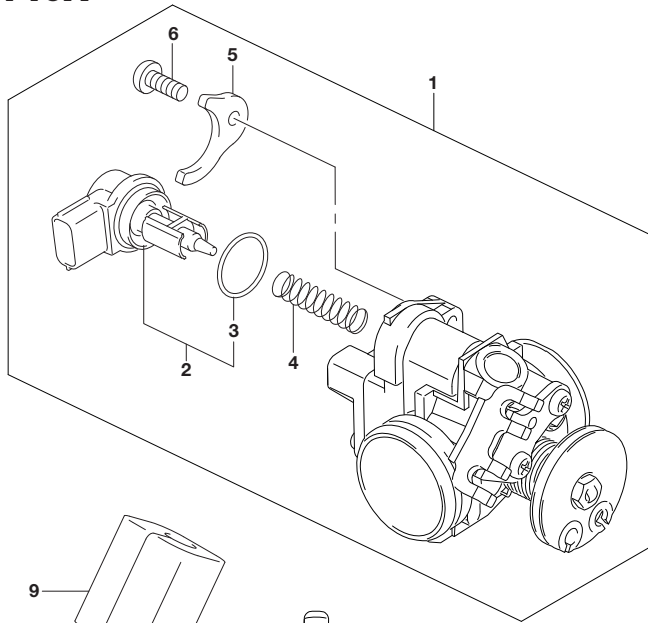


FIG.140A (1-B-15) スロットル ボデー

見出番号	品番	品名	使用個数	備考	標準作業時間
1	13400-23K00	ボデーアツシ, スロットル	1		1.5
2	18117-09JA0	・ステッピングモータ	1		1.6
3	13438-09JA0	・Oリング	1		
4	13417-09JA0	・スプリング	1		
5	13421-42J00	・プレート	1		
6	13602-06128	・スクリュー	1		
7	15710-12KA0	インジエクタアツシ, フューエル	1		0.9
8	15716-42J00	・Oリング	1		
9	15719-12K01	カバー, フューエルインジエクタ	1		
10	15722-42J00	シール	1		
11	15830-23K00	ジョイント, フューエルホース	1		
12	01547-0625A	ボルト	1		

FIG.155A

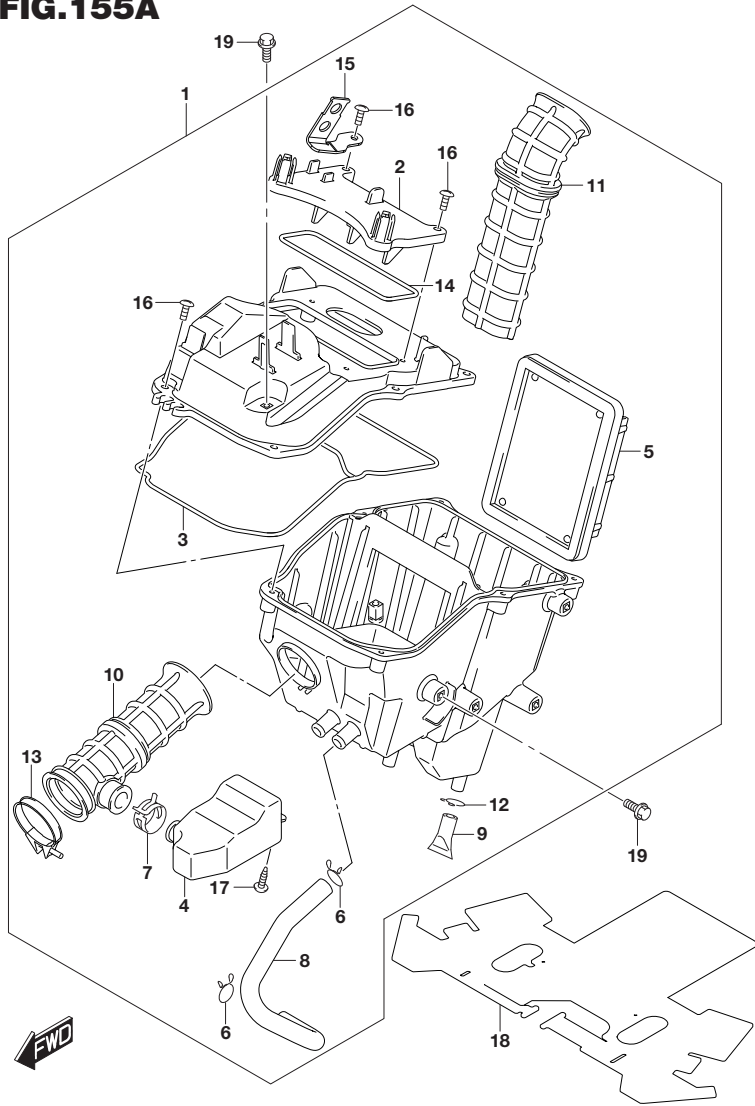


FIG. 155A (1-C-2) エア クリーナ

見出番号	品番	品名	使用個数	備考	標準作業時間
1	13700-23K00	クリーナアツシ, エア	1		1.5
2	13741-23K00	・キャツプ, エアクリーナ	1		0.3
3	13746-23K00	・ガ スケツト	1		
4	13761-23K00	・レゾ ネータ	1		
5	13780-23K00	・フィルタアツシ	1		0.3
6	13821-12K00	・クリツプ	2		
7	13822-12K00	・クリツプ	1		
8	13853-23K00	・チュープ, フ リーザ	1		
9	13878-12K00	・フ ラカ, ド レーン	2		
10	13881-23K00	・チュープ, アウトレット	1		
11	13891-23K00	・チュープ, インレット	1		0.3
12	09401-11101	・クリツプ	2		
13	09402-44208	・クランプ	1		
14	13747-23K00	・ガ スケツト, キャツプ フィルタ	1		
15	13911-23K01	・フ ラケツト, リレー	1		
16	03541-0520B	・スクリユ	10		
17	03541-0512A	・スクリユ	1		
18	13841-23K00	シート, エアクリーナインレット	1		
19	01550-0612A	ボ ルト	3		

FIG.163A

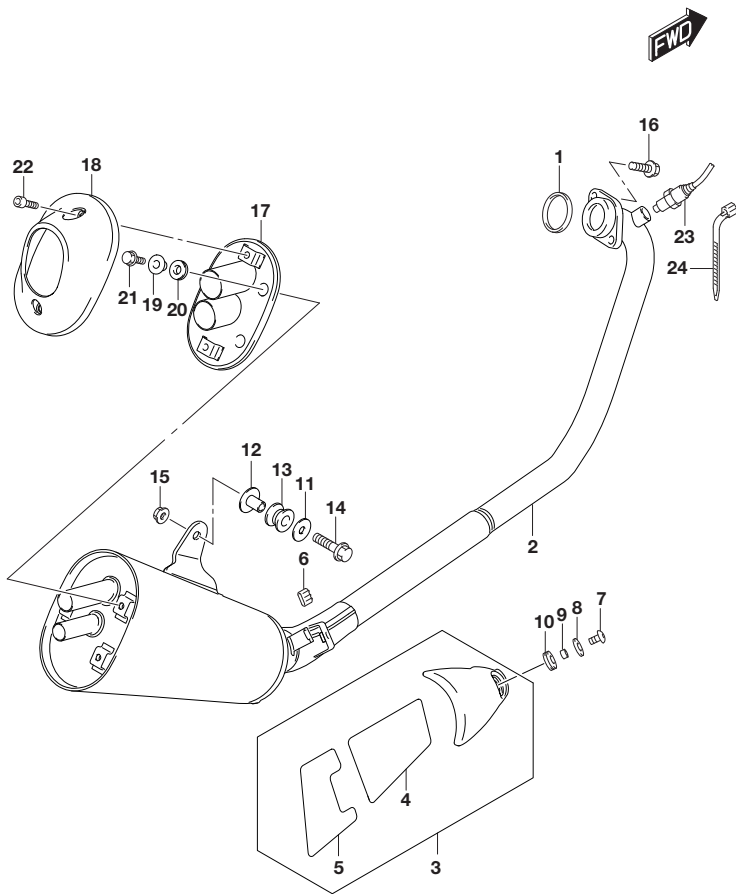


FIG.163A (1-C-3) マフラー

見出番号	品番	品名	使用個数	備考	標準作業時間
1	14181-47E20	ガスケット,エキゾーストパイプ (NA)	1		0.4
2	14310-23K70	ホース, マフラー	1		0.5
3	14780-23K00	カバー, マフラー	1		0.2
4	14783-23K00	シールド, マフラーカバー-フロント	1		
5	14784-23K00	シールド, マフラーカバー-リヤ	1		0.2
6	14795-10FA0	ゴムメット	1		
7	09139-06027	スクリュ (6X12)	1		
8	09160-06028	ワッシャ (6.5X18X1)	1		
9	09180-06343	スプーサー	1		
10	09320-08082	クワシヨン	1		
11	09160-08134	ワッシャ (8.5X26X1.6)	1		
12	09180-08151	スプーサー (8.6X12X17.5)	1		
13	09320-12032	クワシヨン	1		
14	01550-0835A	ホルト	1		
15	08319-3108A	ナット	1		
16	01550-0825A	ホルト	2		
17	14760-23K00	ステー, マフラーカバー	1		0.2
18	14790-23K01	カバー, マフラーリヤ	1		0.2
19	09169-06057	ワッシャ	3		
20	09320-08082	クワシヨン	3		
21	01550-0612B	ホルト	3		
22	07130-0616A	ホルト	2		
23	18213-12K01	センサー, オキシゲン	1		0.2
24	36990-25G00	クランプ	1		

FIG.170A

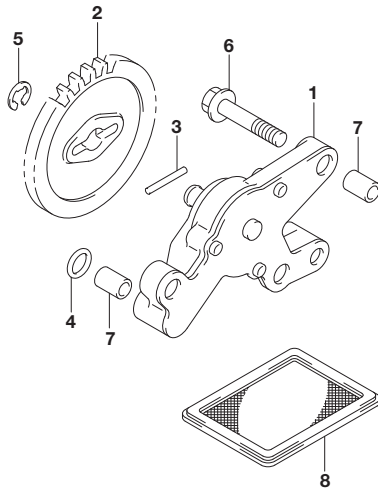
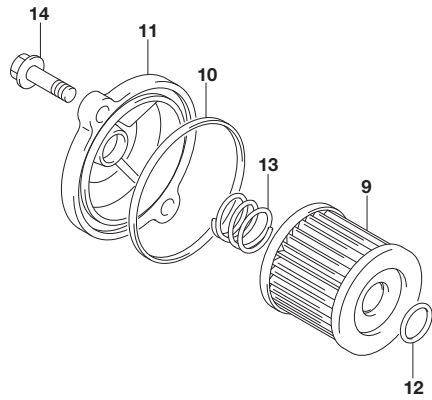


FIG.170A (1-C-4) オイルポンプ

見出番号	品番	品名	使用個数	備考	標準作業時間
1	16400-12K00	ポンプアツシ, エンジンオイル	1		1.4
2	16331-12K00	ギヤ, オイルポンプドリフト	1	NT:30	0.9
3	09261-02001	ピン(2.5X19.8)	1		
4	09280-08022	Oリング	1		
5	08332-1106A	Eリング	1		
6	01547-0630A	ボルト	3		
7	09206-08008	ピン(6.3X8X12)	3		
8	16520-45H01	ストレーナ, エンジンオイル	1		1.2
9	16510-45H10	フィルタアツシ, エンジンオイル	1		0.3
10	09280-54001	Oリング(D:2.4, ID:52.6)	1		0.3
11	16512-22J30	キャツプ, オイルフィルタ	1		0.3
12	09280-13010	Oリング(D:1.9, ID:12.5)	1		0.3
13	16519-09J00	スプリング, オイルフィルタ	1		
14	01547-0620A	ボルト	2		



FIG.172A

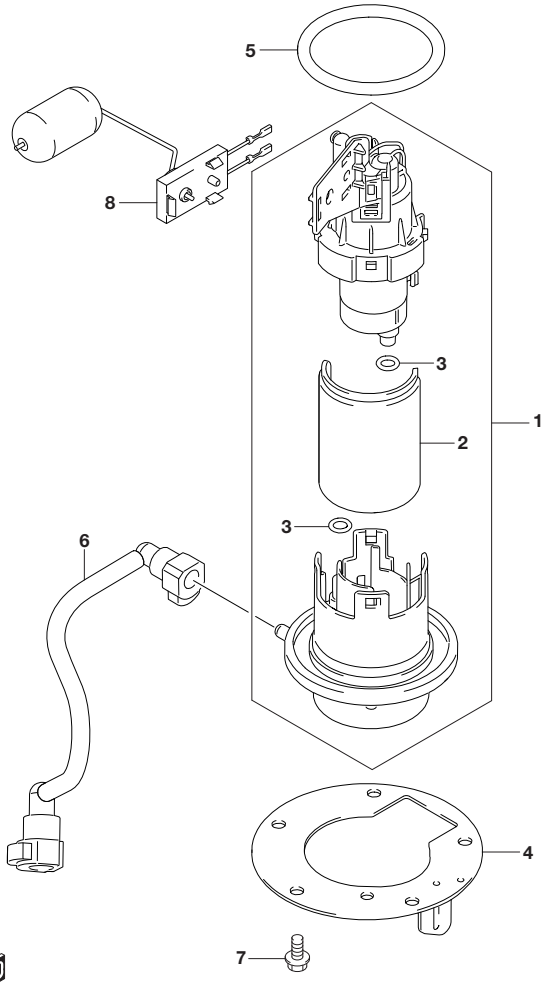


FIG.172A (1-C-5) フューエル ポンプ

見出番号	品番	品名	使用個数	備考	標準作業時間
1	15100-23K00	ポンプアツシ, フューエル	1		0.8
2	15420-34JB0	・フィルタ	1		0.9
3	15424-09JB0	・Oリング	2		0.8
4	15120-23K00	プレート, フューエルポンプ	1		
5	15201-23K10	Oリング, フューエルポンプ	1		0.8
6	15810-23K00	ホース, フューエル	1		0.7
7	01547-0610A	ナット	5		
8	34810-23K10	ゲージアツシ, フューエルレベルセンタ	1		0.8

FIG.180A

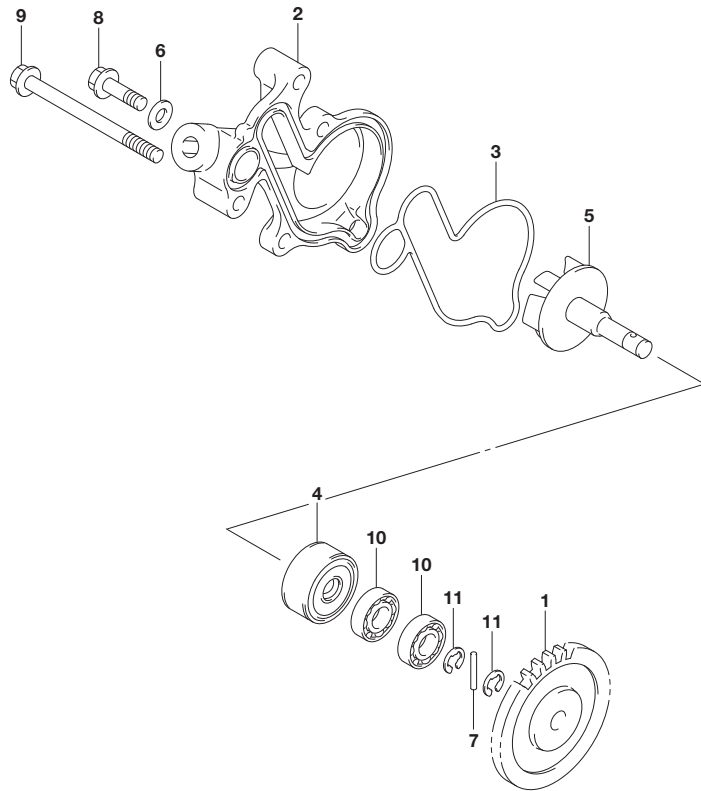


FIG.180A (1-C-6) ウォータポンプ

見出番号	品番	品名	使用個数	備考	標準作業時間
1	16331-12K00	ギヤ, オイルポンプドライブ	1	NT:30	0.9
2	17410-12K20	ケース, ウォータポンプ	1		1.0
3	17431-12K10	Oリング, ウォータポンプケース	1		
4	17461-12K00	シール, ウォータポンプシャフトオイル	1		1.2
5	17510-12K01	シャフト, ウォータポンプ	1		
6	09168-06018	ガスケット (6.2X13X1.2)	1		
7	09261-02001	ピン (2.5X19.8)	1		
8	01547-0620A	ボルト	3		
9	01547-0675A	ボルト	2		
10	08113-0608A	ナット	2		
11	08332-1106A	Eリング	2		



FIG.185A

FIG. 185A (1-C-7) ラジエータ

見出番号	品番	品名	使用個数	備考	標準作業時間
1	17710-23K00	ラジエータアツシ, ウォータ	1		0.4
2	17800-12K00	ファンアツシ	1		0.4
3	17802-12K00	ナツト	2		
4	01550-0616A	ホルト	2		
5	17730-14G00	キャツプ, ラジエータ (1. 1)	1		0.2
6	17751-12K00	ブラケツト, ラジエータロア	1		
7	17781-12J00	クツシヨソ	1		
8	09116-06111	ホルト (6X20)	2		
9	09180-06310	スペーサ (6. 5X10X10)	2		
10	09320-10501	クツシヨソ (10X20X10)	2		
11	01550-0610A	ホルト	1		

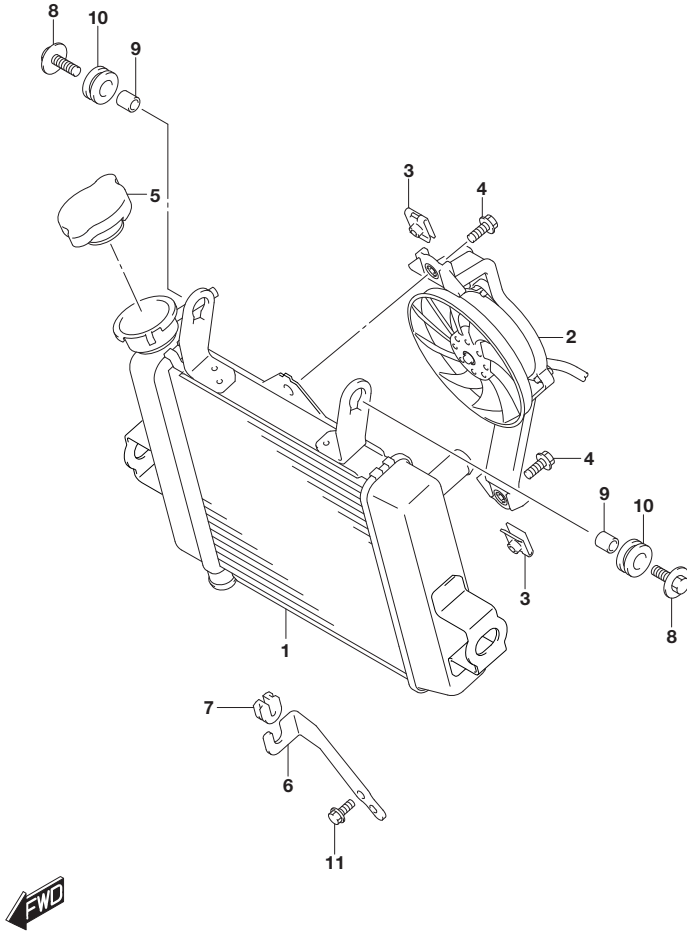


FIG.187A

FIG.187A (1-C-8) ラジエタ ホース

見出番号	品番	品名	使用個数	備考	標準作業時間
1	17670-12K21	サーモスタット, ウォータ	1		0.3
2	17661-12K11	カバー, サーモスタット	1		0.3
3	01547-0620A	ホルト	2		
4	17851-23K00	ホース, ラジエタインレット	1		0.3
5	17852-12K10	ホース, ラジエタアウトレット	1		0.3
6	17856-12K00	ホース, ウォータパパス	1		
7	09401-10417	クリップ	2		
8	09401-20414	クリップ	2		
9	09402-27002	クランプ	2		
10	17910-23K00	タンクアツシ, リザーバ	1		0.3
11	17931-31J10	キャップ, ウォータリザーバタンク	1		
12	17920-23K00	ブラケット, リザーバタンク	1		
13	17981-23K10	ホース, リザーバタンクインレット	1		
14	09111-06063	ホルト (6X12)	2		
15	09352-50007-140	ホース	1		
16	09401-08402	クリップ	2		
17	01547-0612A	ホルト	2		

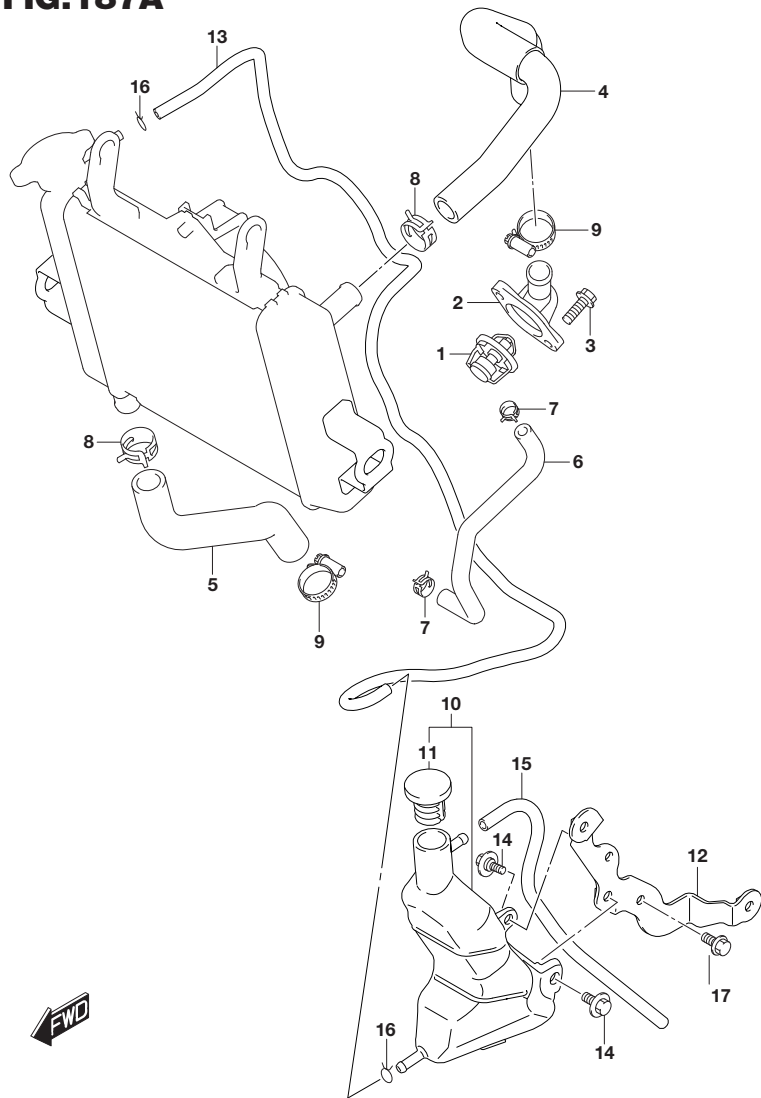


FIG.189A

FIG. 189A (1-C-9) セカンドエア

見出番号	品番	品名	使用個数	備考	標準作業時間
1	18450-06G10	ハルブアツシ, セカンドエアリド	1		0.3
2	18461-23K01	ホース, セカンドエアハルブ	1		
3	18510-48H10	ハルブアツシ, エアカット	1		0.3
4	18531-09J00	カバー, セカンドエアリドハルブ	1		0.3
5	18610-23K00	ブラケット, セカンドエアハルブ	1		
6	18711-23K01	ホース, セカンドエアクリーナ	1		0.2
7	36990-25G20	クランプ	1		
8	09401-15101	クリップ	2		
9	09401-17L01	クリップ	2		
10	01547-0616A	ホルト	2		
11	01550-0612A	ホルト	1		

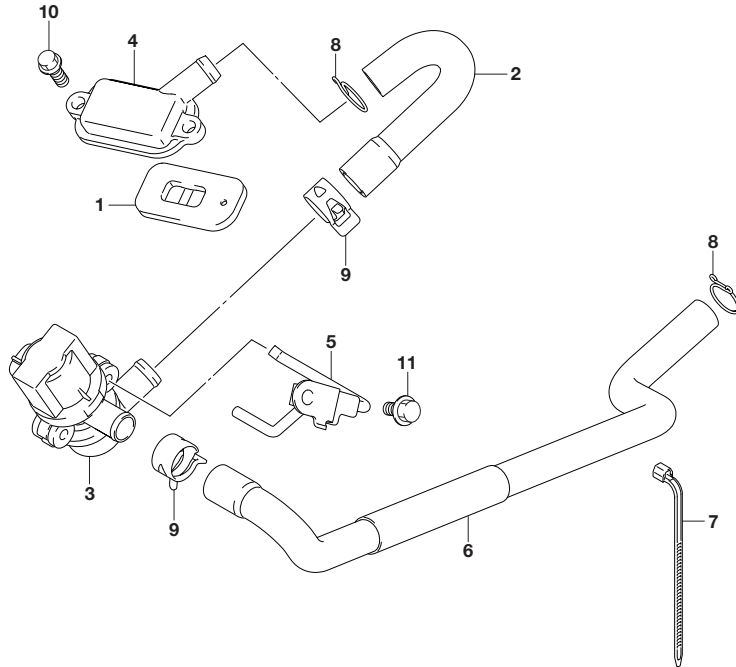


FIG.201A

FIG. 201A (1-C-10) クラッチ

見出番号	品番	品名	使用個数	備考	標準作業時間
1	21251-12K02	スベ-サ, フライマリド`リブ`ンギ`ヤ	1		
2-1	21200-12K10-0AO	ギ`ヤアツシ, フ`ライマリド`リブ`ン	1	グ`リン NT:69	1.6
2-2	21200-12K10-0B0	ギ`ヤアツシ, フ`ライマリド`リブ`ン	1	ピ`ンク NT:69	1.6
3	21411-05241	ハフ, クラツチスリーブ	1		1.6
4	21441-25G10	フ`レート, クラツチド`ライブ`	5	T:3.0	1.6
5	21451-28040	フ`レート, クラツチド`リブ`ン	4	T:1.6	1.6
6	21462-23K00	デ`イスカ, クラツチフ`レツシヤ	1		1.6
7	09116-05147	ホ`ルト(5X16)	5		
8	09440-15042	スフ`リング	5		
9	21414-12K00	ナツト	1		
10	09169-16009	ワツシヤ	1		
11	08211-20352	スラストワツシヤ	2		
12	23165-28G60	ラツク, クラツチレリーズ`	1		
13	23261-12K00	ピ`ニオン, レリーズ`	1		1.2
14	23271-47E20	ア-ム, クラツチレリーズ`	1		0.3
15	09160-12086	ワツシヤ(12. 5X17X1)	1		
16	08110-62000	ベ`アリング	1		
17	09285-10008	オイルシ-ル	1		
18	01500-0616B	ホ`ルト	1		
19	08331-41309	サークルリツフ	1		

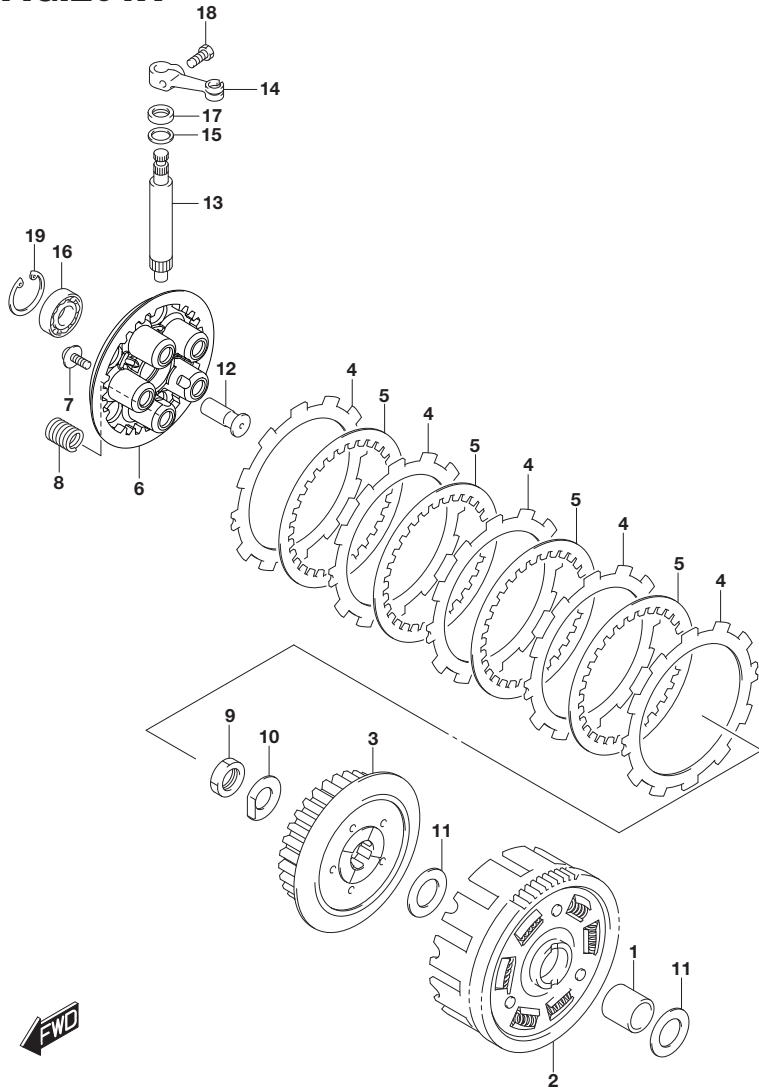


FIG.206A

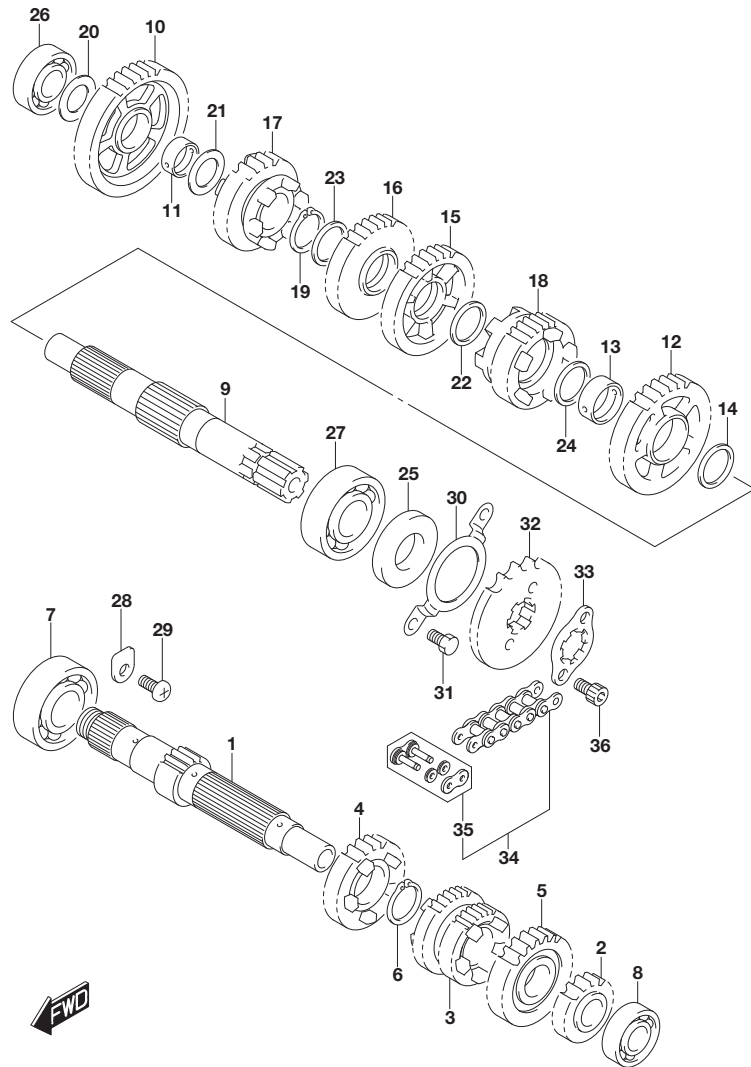


FIG. 206A (1-C-11) トランスミッション

見出番号	品番	品名	使用個数	備考	標準作業時間
1	24121-12K10	シャフト, カウンタ	1	NT:13	5.6
2	24221-12K10	ギヤ, セカントﾞドライブ	1	NT:15	5.6
3	24231-12K10	ギヤ, サドﾞ/フォーストﾞドライブ	1	NT:21/23	5.6
4	24251-12K10	ギヤ, ファイフストﾞドライブ	1	NT:22	5.6
5	24261-12K10	ギヤ, シツクストﾞドライブ	1	NT:27	5.6
6	09380-20019	スナツツﾞリンク	1		
7	09262-20069	ベアリング (20X47X14)	1	RH	5.6
8	08120-60027	ベアリング	1	LH	
9	24130-12820	シャフト, ドライブ	1		5.6
10	24311-12K10	ギヤ, ファーストﾞリブﾞン	1	NT:38	5.6
11	24312-12K00	ブツシュ, ファーストﾞリブﾞンギヤ	1		5.6
12	24321-12K10	ギヤ, セカントﾞリブﾞン	1	NT:29	5.6
13	24322-12K00	ブツシュ, セカントﾞリブﾞンギヤ	1		5.6
14	24323-12K00	ワツシヤ, セカントﾞリブﾞンギヤ, レフト	1		
15	24331-12K10	ギヤ, サドﾞリブﾞン	1	NT:31	5.6
16	24341-12K10	ギヤ, フォーストﾞリブﾞン	1	NT:28	5.6
17	24351-12K10	ギヤ, ファイフストﾞリブﾞン	1	NT:23	5.6
18	24361-12K10	ギヤ, シツクストﾞリブﾞン	1	NT:25	5.6
19	09380-20019	スナツツﾞリンク	1		
20	08211-15251	ワツシヤ	1		

FIG.206A

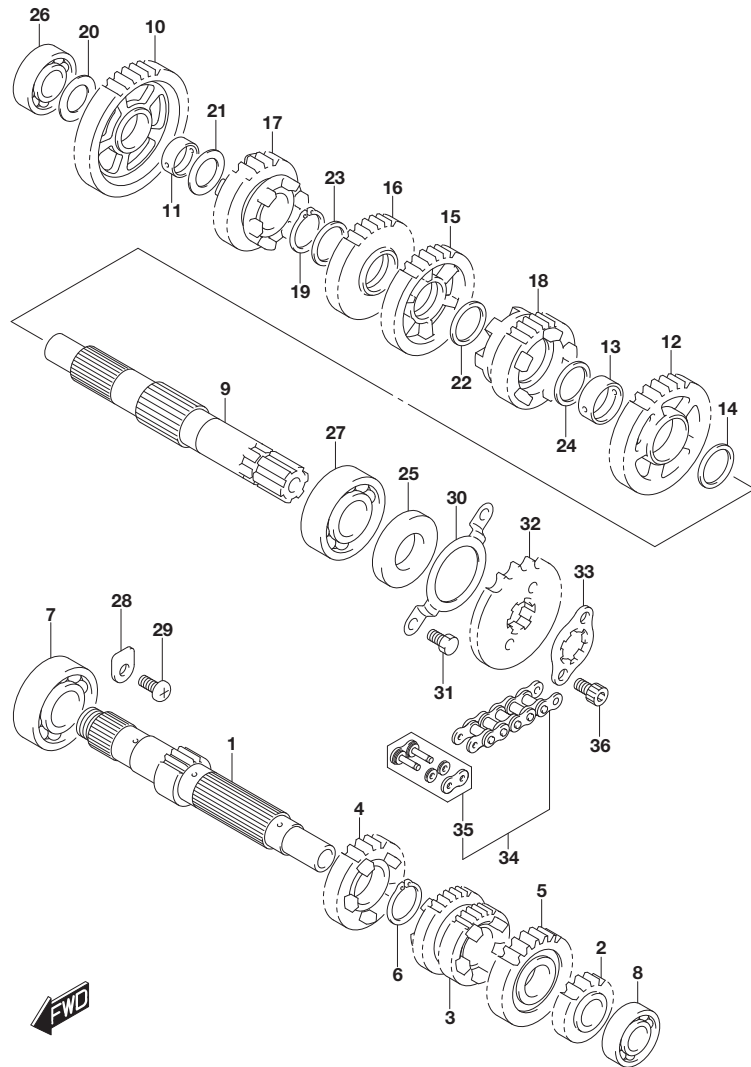


FIG. 206A (1-C-12) トランスミッション

見出番号	品番	品名	使用個数	備考	標準作業時間
21	08211-16251	ワッシャ	1		
22	08211-20241	ワッシャ	1		
23	08211-20241	ワッシャ	1		
24	09181-20139	シム (20X26X1)	1		
25	24399-12K00	シール, ドライブシャフトオイル	1		
26	09262-15031	ベアリング (15X35X11)	1		5.6
27	08120-62040	ベアリング	1		
28	24741-20A10	リテーナ, シフトカム, ライトベアリング	1		
29	02112-0612A	スクリュ	1		
30	24751-05210	リテーナ, ドライブシャフトオイルシール	1		
31	01500-0610A	ホルト	2		
32	27511-25G10	スフケット, エンジン (14T)	1	NT:14	0.4
33	27512-25G00	プレート, エンジンスフケット	1		
34	27610-12K00-122	チェーンアツシ, ドライブ (122L)	1		
35	27620-12K00	ジョイントリンク (RK)	1		
36	07130-0610A	ホルト	2		

FIG.212A

FIG. 212A (1-C-13) ギヤ シフトインク*

見出番号	品番	品名	使用個数	備考	標準作業時間
1	25211-12K00	フォーク, ギヤシフトNO. 1	2		5.6
2	25231-12K00	フォーク, ギヤシフトNO. 3	1		5.6
3	25411-25G10	シヤフト, ギヤシフトフォークNO. 1	1		5.6
4	25421-25G10	シヤフト, ギヤシフトフォークNO. 2	1		5.6
5	24741-20A10	リテーナ, シフトカム, ライトベアリング*	1		
6	25311-12K00	カム, ギヤシフト	1		5.6
7	25312-12K00	スベ一サ, ギヤシフトカムベアリング*	1		
8	25381-12K00	プレート, ギヤシフトカム	1		
9	09261-03002	ピン(3X9.8)	2		
10	02112-0612A	スクリュ	1		
11	07130-0620A	ホルト	1		
12	08113-69050	ベアリング*	1		5.6
13	25350-26D01	ストツバ*, ギヤシフトカム	1		
14	25355-12K00	スフリング*, ギヤシフトカムストツバ*	1		
15	25357-22J00	ホルト, シフトカムストツバ*	1		
16	08211-06121	ワツシヤ	1		
17	25510-12K11	シヤフト, ギヤシフト	1		1.2
18	25512-12K01	プレート, ギヤシフトカムドライブ*	1		
19	25518-12K00	スフリング*, シフトシヤフトリターン	1		
20	25519-25G00	ワツシヤ, ギヤシフトシヤフト, ライト	2		
21	25671-22J10	ストツバ*, ギヤシフトアーム	1		
22	09283-14014	オイルシール	1		1.2
23	09440-17013	スフリング*	1		
24	08331-31149	サークリップ*	2		

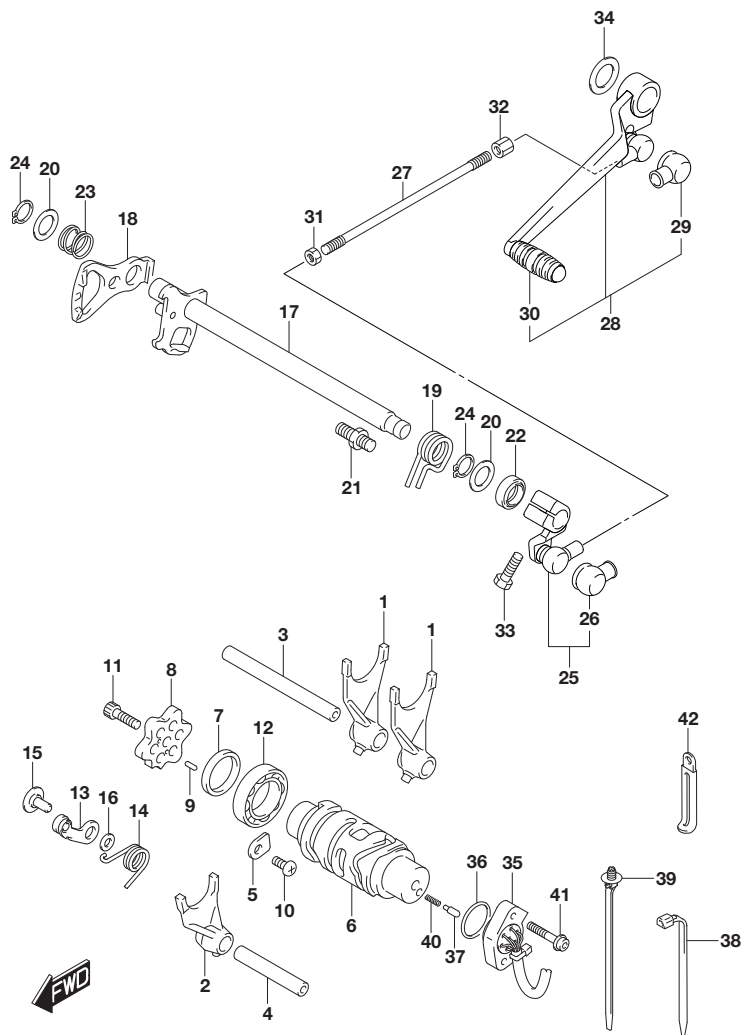


FIG.212A

FIG. 212A (1-C-14) ギヤ シフトインク*

見出番号	品番	品名	使用個数	備考	標準作業時間
25	25520-23K11	アーム, ギヤソフトリンク	1		
26	25526-47001	・カバー, タスト	1		
27	25525-23K10	ロッド, ギヤソフトリンク	1		
28	25600-23K71	レバースアツシ, ギヤソフト	1		0.2
29	25526-47001	・カバー, タスト	1		
30	25652-16H11	・ラバー, ギヤソフト	1		
31	08310-0006A	ナット	1		
32	09140-06025	ナット	1		
33	01500-0620A	ホルト	1		
34	09160-18043	ワッシャ	1		
35	37720-12K11	ベースアツシ, ギヤソフトターミナル	1		0.4
36	37722-25G00	リング, ギヤソフトスイツチ	1		
37	09209-05011	ピン (5X15.5)	2		
38	36990-25G20	クランプ	1		
39	09407-17403	クランプ (L:154)	2		
40	09440-04010	スプリング	2		
41	07130-0520A	ホルト	2		
42	09404-06429	クランプ (L:45)	1		

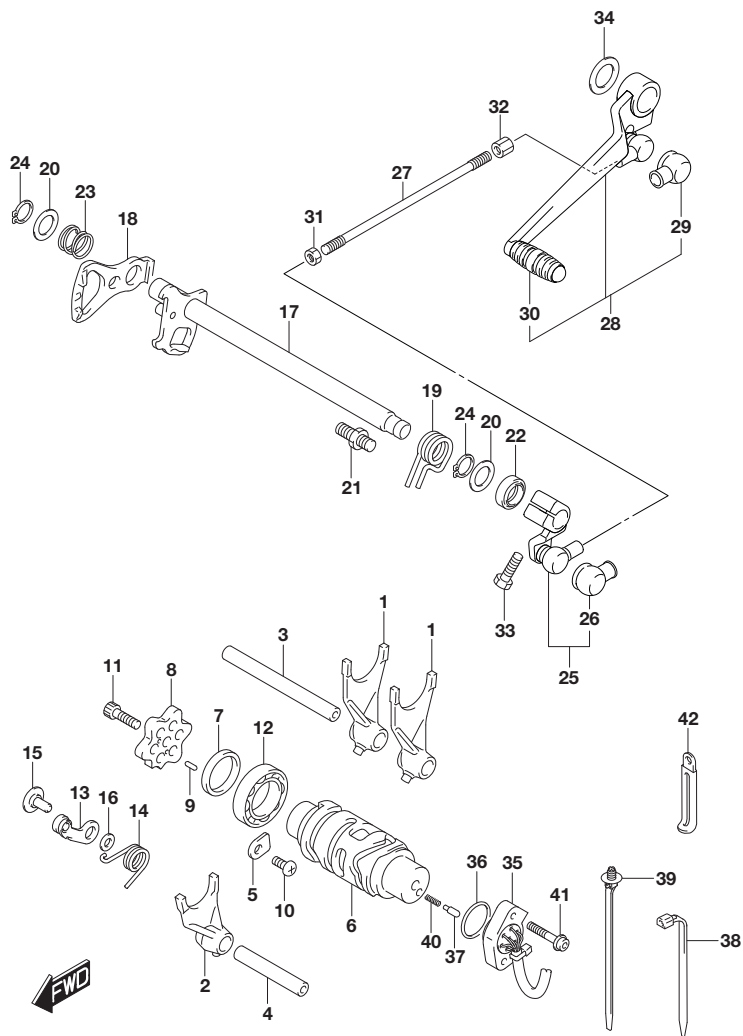


FIG.301A

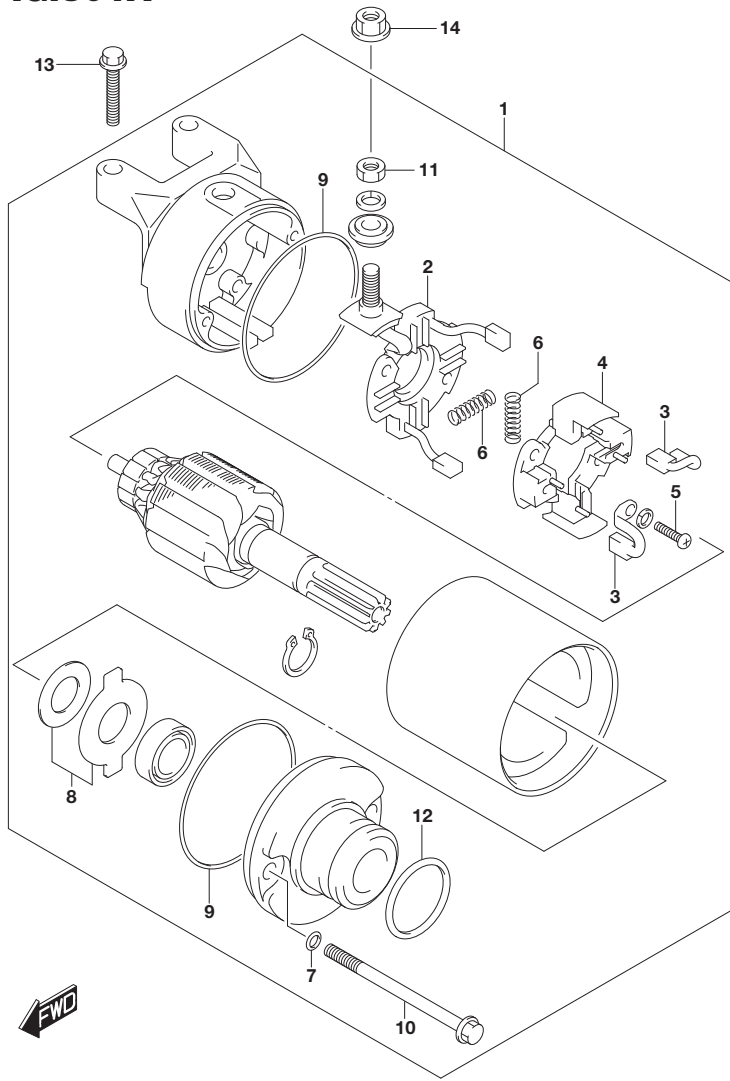


FIG. 301A (1-C-15) スターティングモータ

見出番号	品番	品名	使用個数	備考	標準作業時間
1	31100-12K01	モータアツシ、スターティング	1		0.3
2	31130-12K00	・フ ランター=ミナルセット	1		0.6
3	31132-12K00	・フ ランホルダ セット	2		0.6
4	31133-12K00	・ホルダ、フ ラシ	1		
5	31134-12K00	・スクリュ	2		
6	31135-05530	・スプ リング	4		
7	31156-12K00	・Oリング	2		
8	31170-12K00	・ワッシキセット	1		
9	31264-05530	・Oリング	2		
10	31281-12K00	・ホ ルト	2		
11	08310-12K00	・ナツト	1		
12	09280-12K00	・Oリング	1		
13	01547-0625A	ホ ルト	2		
14	08361-3506A	ナツト	1		

FIG.303A

FIG. 303A (1-D-2) マグネト

見出番号	品番	品名	使用個数	備考	標準作業時間
1	32101-12K11	スターターツシ, マグネト	1		1.4
2	32102-12K10	ローターツシ, マグネト	1		1.4
3	32371-12K00	クランプ, マグネトリッド	1		
4	32371-16H00	クランプ, マグネトリッド	1		
5	09159-14037	ナット	1		
6	09420-03008	キー	1		
7	07130-0512A	ホルト	2		
8	07130-0512A	ホルト	1		
9	07130-0535A	ホルト	3		

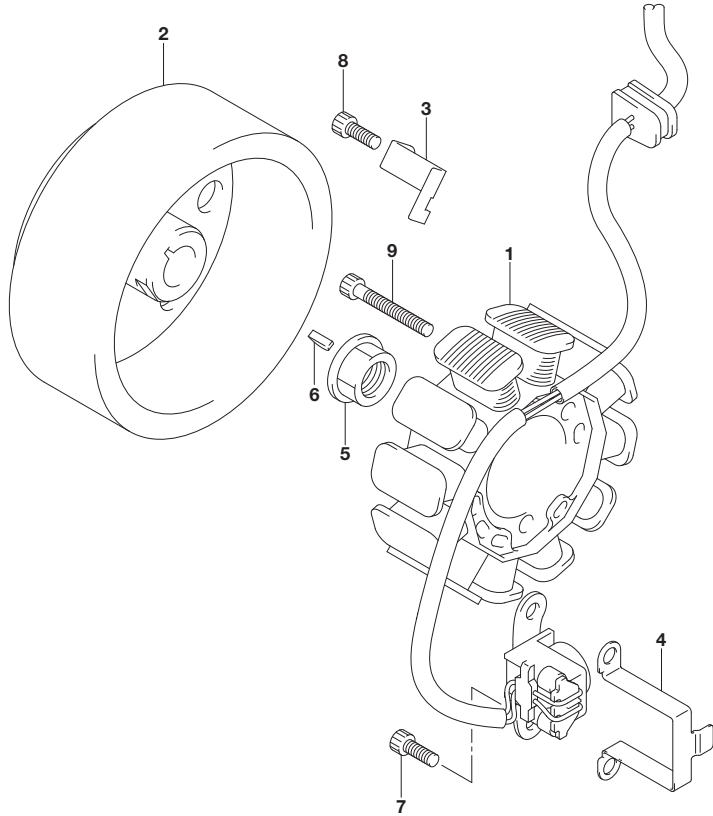


FIG.310A

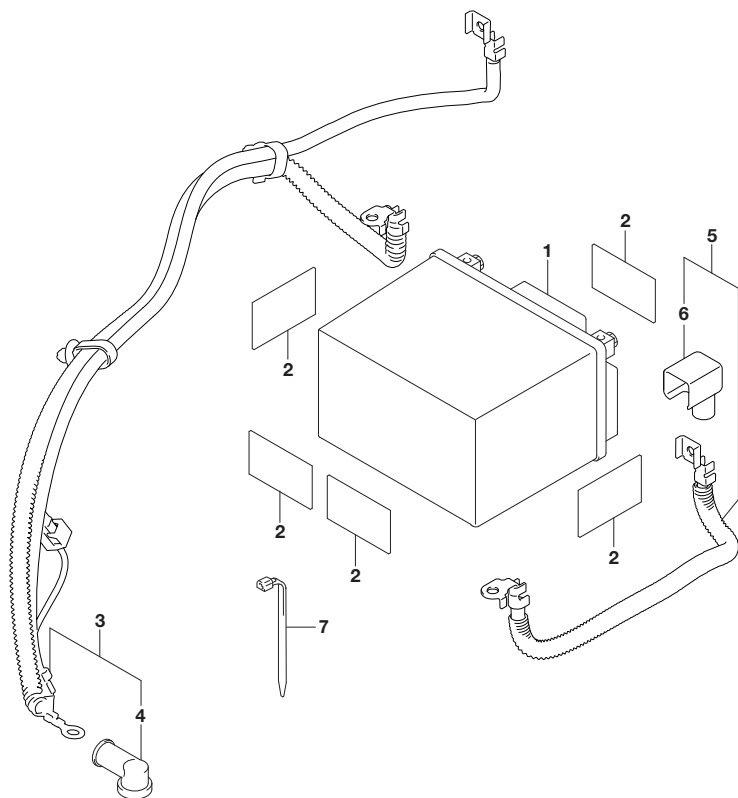


FIG. 310A (1-D-3) ハ`ツテリ

見出番号	品 番	品 名	使用個数	備 考	標 準 作業時間
1	#33630-13E10	ハ`ツテリアツク	1	FTZ5L-BS, 12V4. 5AH	0. 3
2	33652-38000	クツシヨク (30X40X3)	5		
3	33810-23K00	ワイヤ, スタ`タモ`タリト`	1		0. 4
4	31861-48B10	・キヤツフ` , スタ`タモ`タリト`	1		
5	33820-23K10	ワイヤ, ハ`ツテリフ` ラスリト`	1		0. 3
6	33624-23K00	・キヤツフ` , ハ`ツテリフ` ラス	1		
7	09407-14407	クランフ` (L: 145)	1		



FIG.312A

FIG. 312A (1-D-4) エレクトリカル

見出番号	品番	品名	使用個数	備考	標準作業時間
1	32800-23K00	レチファイヤツソ	1		0.5
2	32832-23K00	ブレート, レチファイヤ	1		
3	09111-06054	ホルト (6X14.6)	1		
4	09160-06028	ワツシヤ (6.5X18X1)	2		
5	09180-06325	スベ-サ (6.2X8.4X6.9)	1		
6	09180-06375	スベ-サ	2		
7	09320-08507	クツシヨソ	2		
8	01550-0625A	ホルト	1		
9	01550-0635A	ホルト	1		
10	32920-23K71	コントロールユソツ, FI	1		0.2
11	32942-23K00	ブロテクタ, FIコントロールユソツ	1		
12	33960-27G00	センサアツシ, フユ-エルカソツ	1		0.7
13	33410-40J10	コイルアツシ, イグニツシヨソ	1		0.3
14	01547-0620A	ホルト	2		
15	33510-25G00	キヤツツ, スハ-クフラク	1		
16	33541-25G00	シ-ル, スハ-クフラク	1		
17	33542-25G10	シ-ル, ハイテンシヨソコ-ド	1		
18	31800-33G21	リレーアツシ, スターテイングモ-タ	1		0.3
19	31861-47E00	カバ-	1		
20	09481-20102	フユ-ズ (20A)	2		
21	09128-06013	スクリユ (6X8)	2		

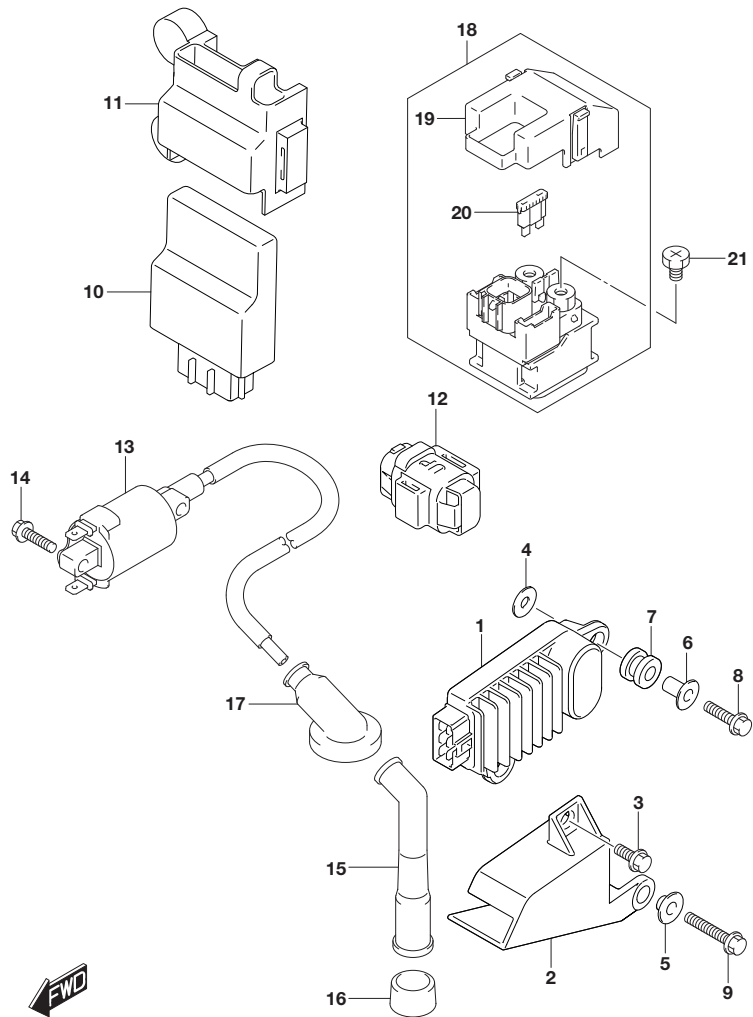


FIG.330A

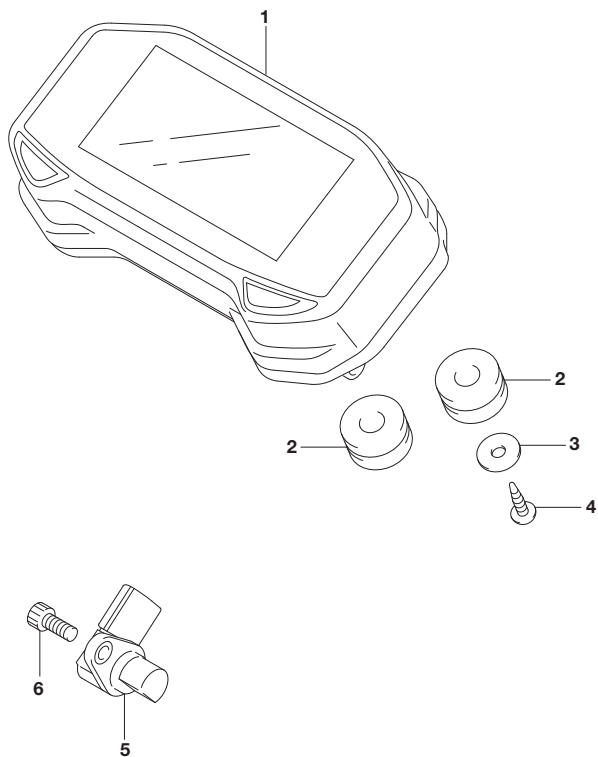


FIG. 330A (1-D-5) スピードメータ

見出番号	品番	品名	使用個数	備考	標準作業時間
1	34100-12K00	スピードメータアツ	1		0.3
2	34189-30H30	クツシヨソ, スピードメータ	3		
3	09160-04026	ワツシヤ (4. 5X16X1. 2)	1		
4	03541-0416A	スクリユ	1		
5	34990-12K00	センサ, スピード	1		0.2
6	07130-0512B	ホルト	1		

FIG.333A

FIG. 333A (1-D-6) ヘッドランプ

見出番号	品番	品名	使用個数	備考	標準作業時間
1	35100-23KB1	ヘッドランプアッシー	1		0.5
2	44294-43H00	クッション、フェルタンクカバー	4		
3	51831-30H00	クッション、カウリングブレース	2		0.5
4	09139-06190	ボルト(6X20)	2		
5	09148-05080	ナット	2		
6	09320-09016	クッション(9X18X9.5)	2		
7	03541-0512A	スクリュー	2		
8	94435-23K00	クッション、ヘッドランプ	2		

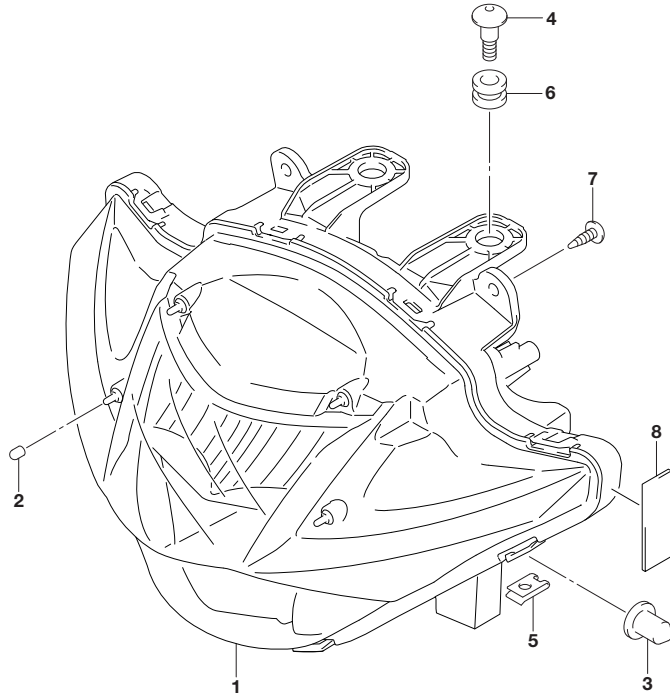


FIG.334A

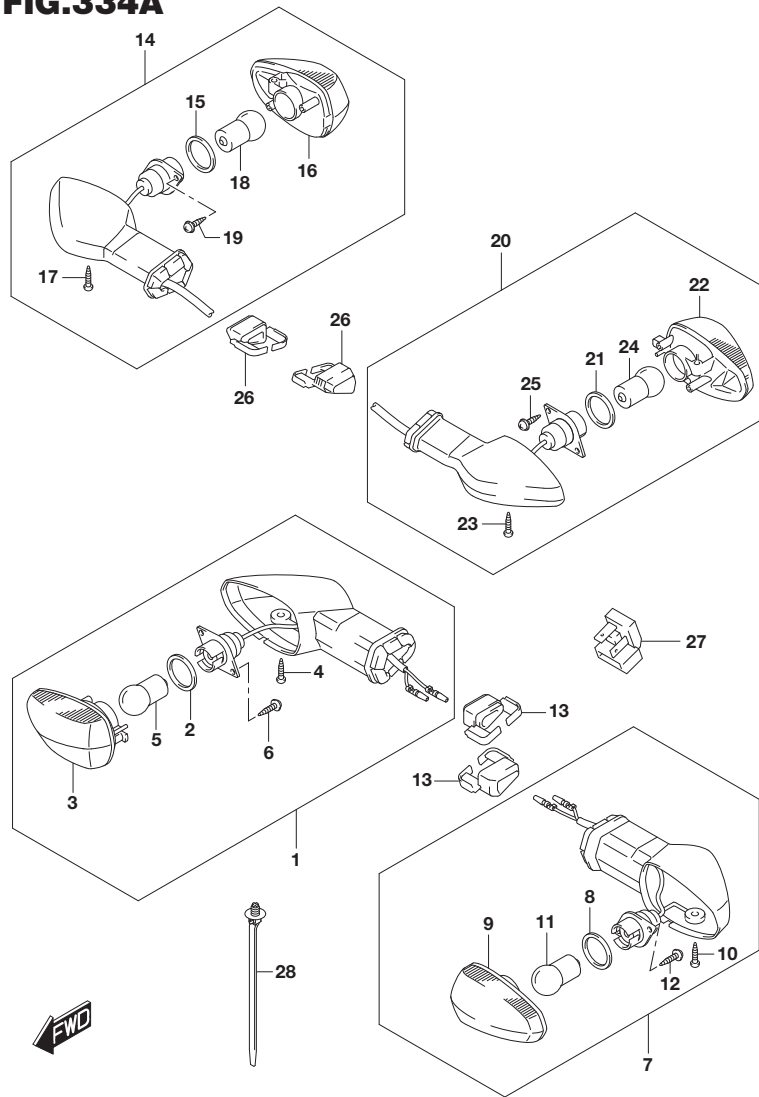


FIG. 334A (1-D-7) ターンシグナル ランプ

見出番号	品番	品名	使用個数	備考	標準作業時間
1	35601-34J62	ランプ アツシ, フロントターンシグナル, ライト	1		0.3
2	35613-34J00	・ガ スケツト	1		
3	35614-34J11	・ランプ ユニツト	1		
4	35623-34J30	・スクリュ	1		
5	09471-12226	・ハ ルフ (12V10W, アンパ -)	1	アンパ	0.2
6	35623-34J40	・スクリュ	2		
7	35602-34J62	ランプ アツシ, フロントターンシグナル, レフト	1		0.3
8	35613-34J00	・ガ スケツト	1		
9	35634-34J11	・ランプ ユニツト	1		
10	35623-34J30	・スクリュ	1		
11	09471-12226	・ハ ルフ (12V10W, アンパ -)	1	アンパ	0.2
12	35623-34J40	・スクリュ	2		
13	35629-34J10	ブ レート, リヤターンシグナル	2		
14	35603-34J62	ランプ アツシ, リヤターンシグナル, ライト	1		0.7
15	35613-34J00	・ガ スケツト	1		
16	35634-34J11	・ランプ ユニツト	1		
17	35623-34J30	・スクリュ	1		
18	09471-12226	・ハ ルフ (12V10W, アンパ -)	1	アンパ	0.2
19	35623-34J40	・スクリュ	2		
20	35604-34J62	ランプ アツシ, リヤターンシグナル, レフト	1		0.7
21	35613-34J00	・ガ スケツト	1		
22	35614-34J11	・ランプ ユニツト	1		
23	35623-34J30	・スクリュ	1		
24	09471-12226	・ハ ルフ (12V10W, アンパ -)	1	アンパ	0.2
25	35623-34J40	・スクリュ	2		
26	35629-34J10	ブ レート, リヤターンシグナル	2		
27	38610-23K00	リレーアツシ, ターンシグナル	1		0.5
28	09407-17403	クランプ (L:154)	1		

FIG.339A

FIG. 339A (1-D-8) リヤコンビネーションランプ*

見出番号	品番	品名	使用個数	備考	標準作業時間
1	35710-23K00	ランプアツシ, リヤコンビネーション	1		0.7
2	09471-12083	・バルブ (12V21/5W)	1		0.2
3	35718-23K00	・コードアツシ	1		
4	35650-23K00	・チューブフレ	1		0.2
5	35693-23K00	ブロータタ, チューブ	1		
6	35781-23K00	クツシヨ	1		
7	35781-23K10	クツシヨ	1		
8	35781-45H00	クツシヨ, リヤコンビネーションラツト	1		
9	09160-05050	ワツシヤ (5.5X18X1)	3		
10	09320-09016	クツシヨ (9X18X9.5)	2		
11	09407-11401	クランツ (L:95)	1		
12	03541-0516A	スクリュ	3		
13	35910-23K00	ランプアツシ, ライセンス	1		0.7
14	35913-23K00	・ラバ-	1		
15	09160-05050	ワツシヤ (5.5X18X1)	2		
16	03541-0512A	スクリュ	2		
17	35970-28G00	リアレクタツシ, リヤ	1		0.6
18	08316-1005A	ナツト	1		
19	36990-25G20	クランツ	1		

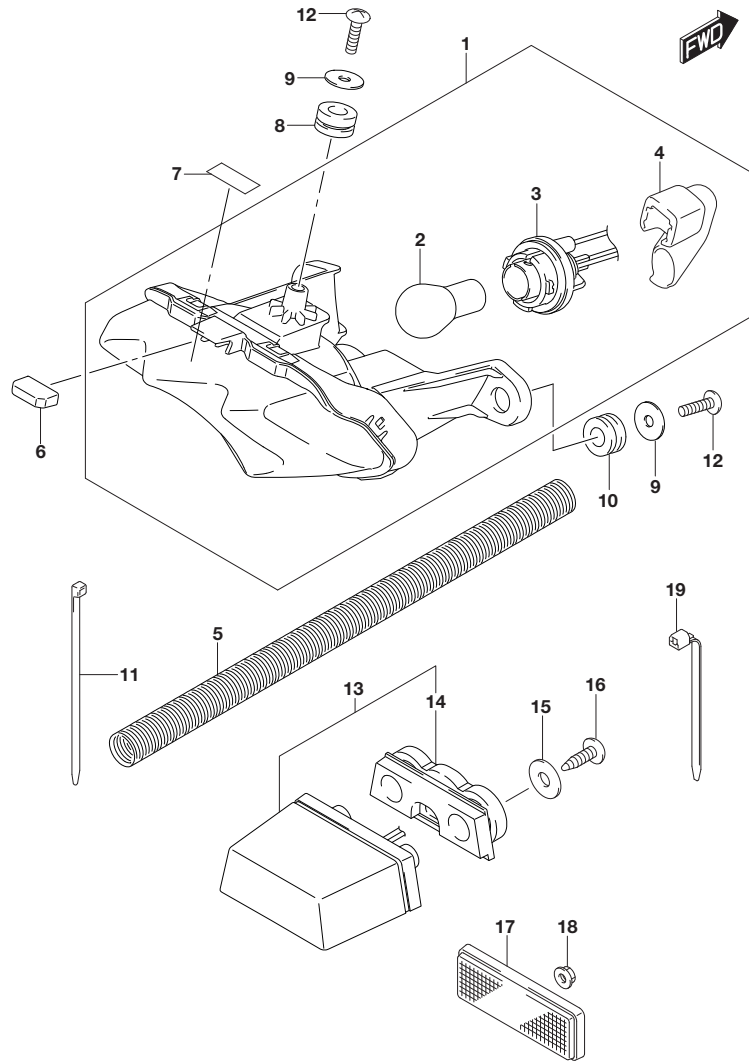


FIG.350A

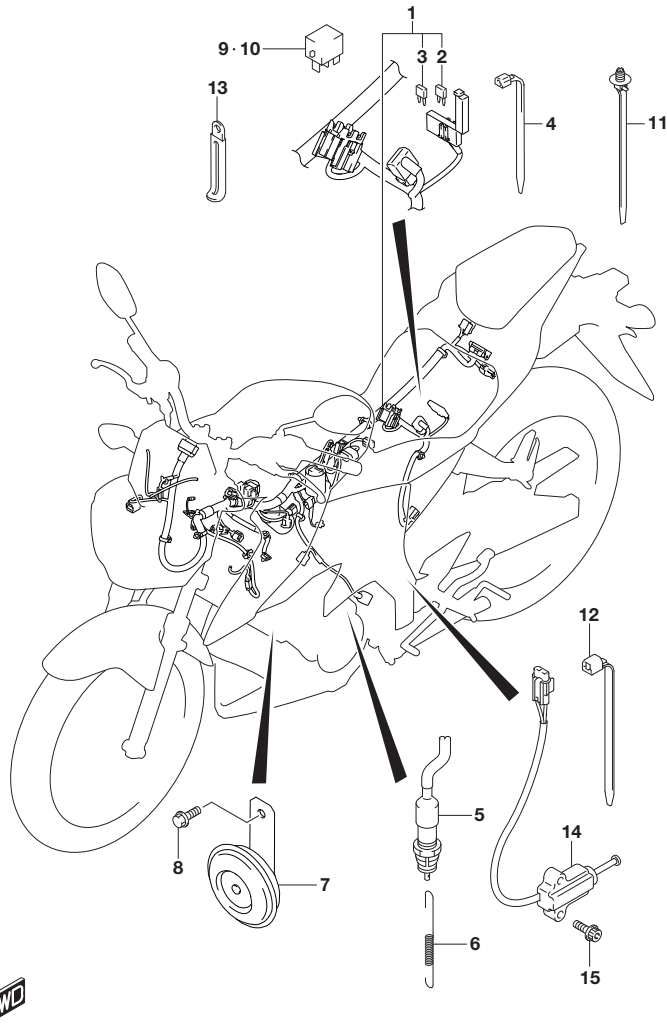


FIG. 350A (1-D-9) ワイヤリング* ハーネス

見出番号	品番	品名	使用個数	備考	標準作業時間
1	36601-23KB1	ハーネス, ワイヤリング*	1		1.9
2	09481-10501	・フューズ* (10A)	3		
3	09481-15501	・フューズ* (15A)	1		
4	09407-14403	クランプ* (L:125)	1		
5	37740-12K10	スイッチアツシ, ストップ ランプ*	1		0.6
6	43232-34J00	スプ リング*, ストップ ランプ* スイッチ	1		
7	38500-23K11	ホーンアツシ	1		0.2
8	01550-0612A	ホ ルト	1		
9	38860-33J00	リレーアツシ, メイン	1	メイン	0.2
10	38860-33J00	リレーアツシ, メイン	1	ファンモータ	0.2
11	09407-17403	クランプ* (L:154)	4		
12	09407-14407	クランプ* (L:145)	4		
13	09404-06429	クランプ* (L:45)	1		
14	37840-06G01	スイッチアツシ, サイド* スタンド*	1		0.6
15	01550-0616A	ホ ルト	2		

FIG.352A

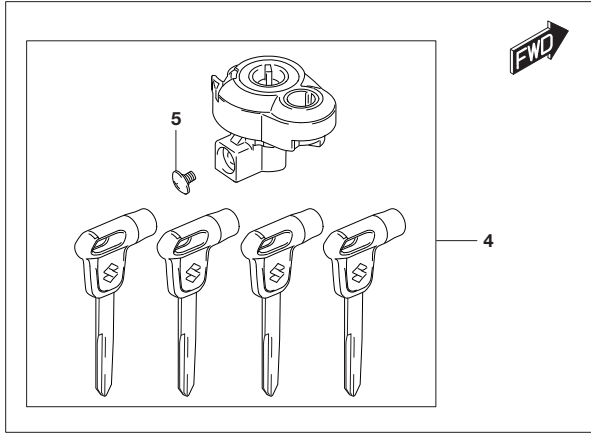


FIG. 352A (1-D-10) ロックセット

見出番号	品番	品名	使用個数	備考	標準作業時間
1	37101-23850	ロックセット	1		0.9
2	37100-23K40	・ロックアッシ、ステアリング	1		0.9
3	37152-23KB0	ホルト、ステアリング ロック	2		
4	37155-12811	シヤツタセット	1		0.9
5	37159-12K00	・スクリュ、シヤツタロック	1		
6	09407-17403	クランブ (L:154)	1		

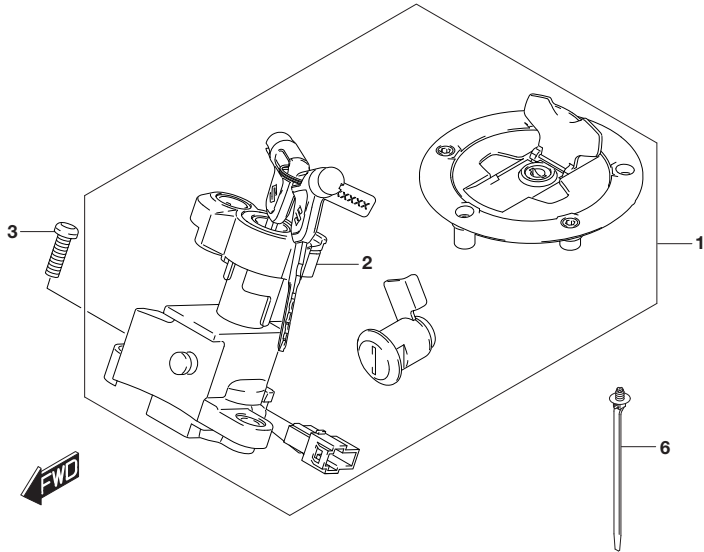


FIG.355A

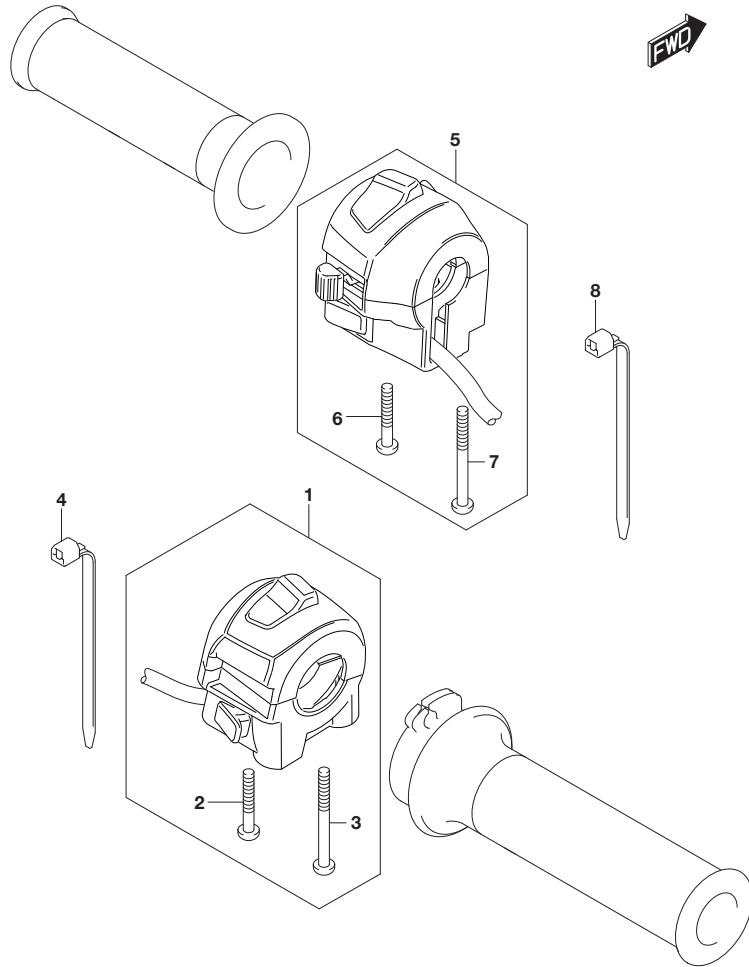


FIG. 355A (1-D-11) ハンドルスイッチ

見出番号	品番	品名	使用個数	備考	標準作業時間
1	37200-23K40	スイッチアツシ, ハンドル, ライト	1		0.6
2	02112-0530B	・スクリュ	1		
3	02112-0550B	・スクリュ	1		
4	09407-14407	クランプ (L:145)	1		
5	37400-23K20	スイッチアツシ, ハンドル, レフト	1		0.5
6	02112-0525B	・スクリュ	1		
7	02112-0540B	・スクリュ	1		
8	09407-14407	クランプ (L:145)	1		

FIG.401A

FIG. 401A (1-D-12) フレーム

見出番号	品番	品名	使用個数	備考	標準作業時間
1	41100-23KC0	フレーム	1		6.4
2	35781-23K10	クッション	1		

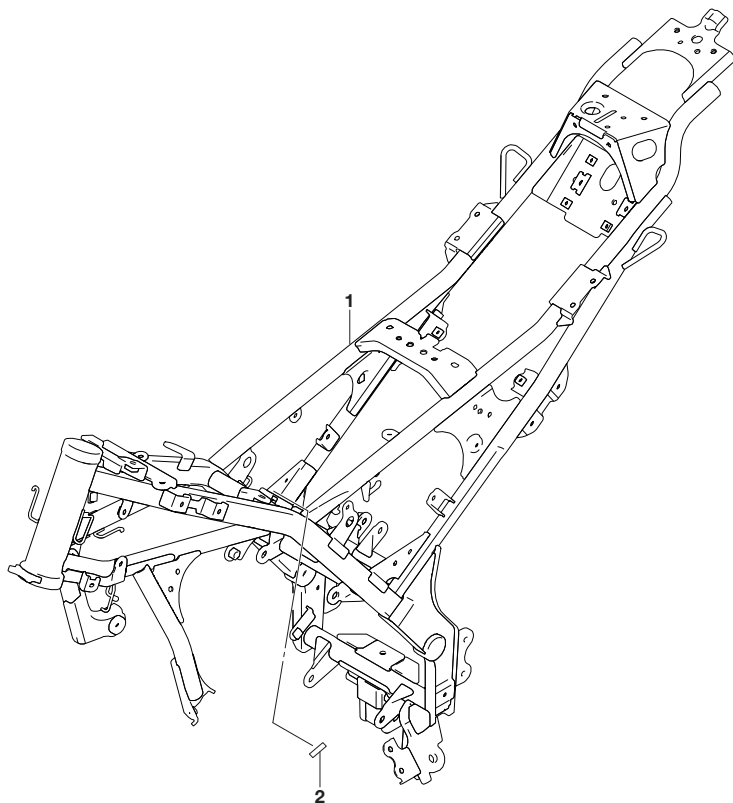


FIG.407A

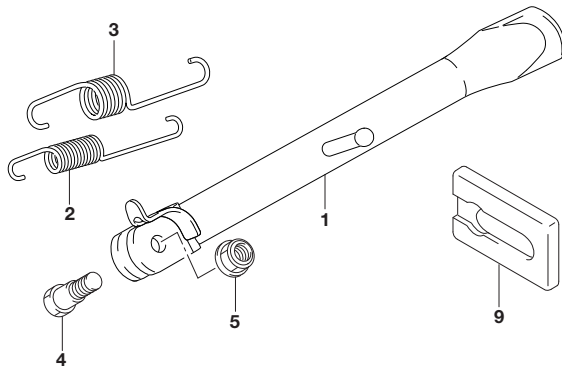
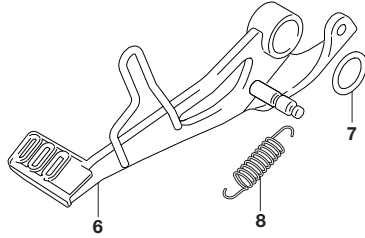


FIG. 407A (1-D-13) スタンド*

見出番号	品番	品名	使用個数	備考	標準作業時間
1	42310-23K10	スタンド, フロツフ*	1		0.2
2	42421-12J01	スフリング, フロツフ スタンド インナ	1		
3	42422-12J01	スフリング, フロツフ スタンド アウタ	1		
4	42341-40J00	ボルト, フロツフ スタンド*	1		
5	08319-3110A	ナツト	1		
6	43110-23K00	ベッタル, フレキ	1		0.7
7	09160-18022	ワヅシヤ (18X24X1)	1		
8	09443-11033	スフリング*	1		
9	42336-48H00	ラハ- -, フロツフ スタンド*	1		



FIG.415A

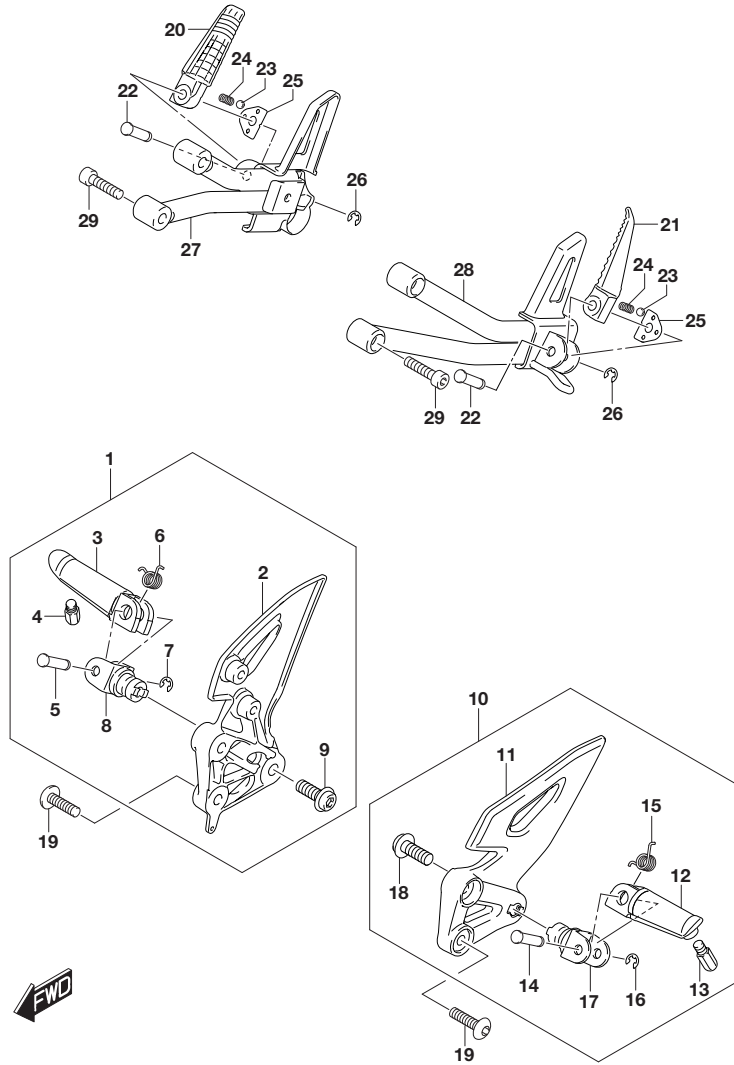


FIG. 415A (1-D-14) フートレスト

見出番号	品番	品名	使用個数	備考	標準作業時間
1	43501-23K10	フットレストアツシ, フロント, ライト	1		0.7
2	43511-23K00	・フ ラケット, フロントフットレスト, ライト	1		0.7
3	43516-35F10	・パ ー, フロントフットレスト, ライト	1		0.7
4	43576-48B02	・ホ ルト, バ ンクセンサ	1		
5	09208-08018	・ビ ン	1		
6	09448-14037	・スフ リング	1		
7	08332-1106A	・Eリング	1		
8	43530-23K00	・ホ ルダ , フットレスト	1		
9	09106-10064	・ホ ルト (10X28)	1		
10	43502-23K00	フットレストアツシ, フロント, レフト	1		0.7
11	43521-23K00	・フ ラケット, フロントフットレスト, ライト	1		0.7
12	43526-35F10	・パ ー, フロントフットレスト, レフト	1		0.7
13	43576-48B02	・ホ ルト, バ ンクセンサ	1		
14	09208-08018	・ビ ン	1		
15	09448-14037	・スフ リング	1		
16	08332-1106A	・Eリング	1		
17	43530-23K00	・ホ ルダ , フットレスト	1		
18	09106-10064	・ホ ルト (10X28)	1		

FIG.415A

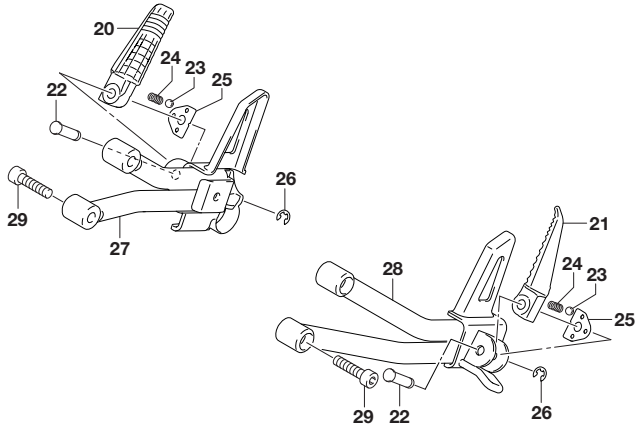


FIG. 415A (1-D-15) フートレスト

見出番号	品番	品名	使用個数	備考	標準作業時間
19	09106-08196	ホルト	4		
20	43611-23K00	ハール、ヒールオンフットレスト、ライト	1		0.2
21	43621-23K00	ハール、ヒールオンフットレスト、レフト	1		0.2
22	09208-08020	ピン	2		
23	06111-07004	ボール	2		
24	09440-05005	スプリング	2		
25	43816-01H02	プレート、ヒールオンフットレスト	2		
26	08332-1106A	Eリング	2		
27	43810-23K30	ブラケット、ヒールオンFTRST、ライト	1		
28	43820-23K30	ブラケット、ヒールオンFTRST、レフト	1		
29	07130-0830A	ホルト	4		



FIG.420A

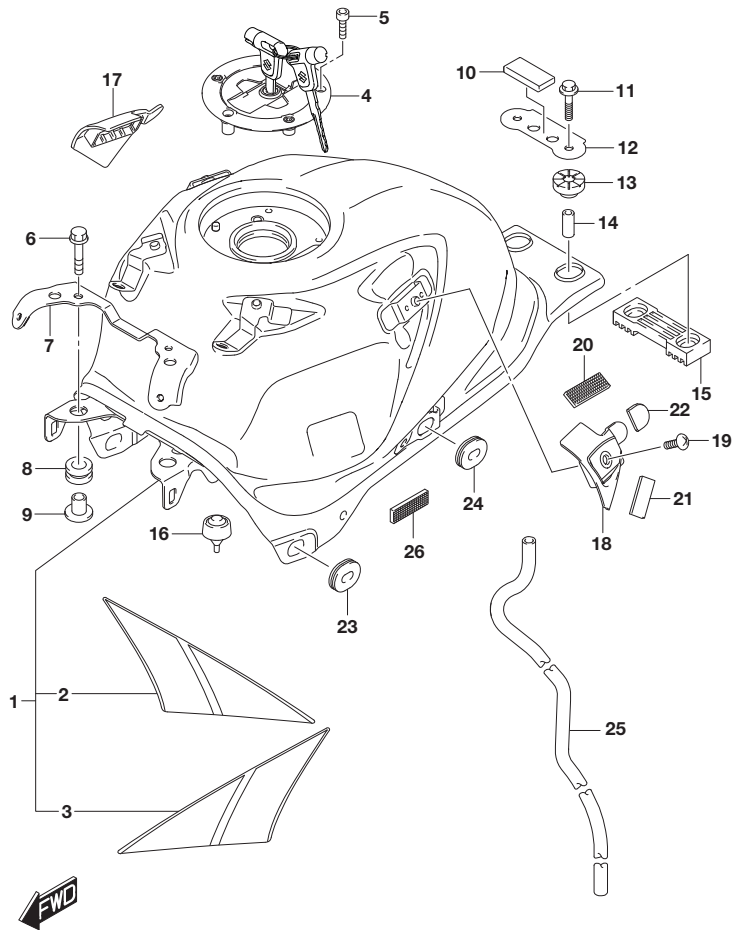


FIG. 420A (1-E-2) フューエル タンク

見出番号	品番	品名	使用個数	備考	標準作業時間
1-1	44100-23KPO-YVU	タンクアツシ, フューエル (ﾌﾞﾗｯｸ)	1	FOR YSF	1.0
1-2	44100-23KPO-6PX	タンクアツシ, フューエル (ﾌﾞﾗｯｸ)	1	FOR YVU	1.0
2-1	68115-23K70-YSF	・テｰﾌﾞ, フューエルタンク, ライト (ﾌﾞﾙｰ)	1	FOR YVU	
2-2	68115-23K70-YVU	・テｰﾌﾞ, フューエルタンク, ライト (ﾌﾞﾗｯｸ)	1	FOR 6PX	
3-1	68125-23K70-YSF	・テｰﾌﾞ, フューエルタンク, レフト (ﾌﾞﾙｰ)	1	FOR YVU	
3-2	68125-23K70-YVU	・テｰﾌﾞ, フューエルタンク, レフト (ﾌﾞﾗｯｸ)	1	FOR 6PX	
4	44200-23880	キャツﾌﾟ セｯﾄ, フューエルタンク	1		0.2
5	44244-23K00	ホﾞﾙﾄ, フューエルタンクﾌﾞﾗｲﾗキャツﾌﾟ	3		
6	01550-0625A	ホﾞﾙﾄ	2		
7	47130-23KA0	ﾌﾞﾗｯｸﾞｯﾄ, フレームフロントｲﾝﾅｶﾊﾞｰ	1		0.3
8	44511-16G01	ｸﾞｯｼｮﾝ, フューエルタンクフロント	2		
9	44512-16G00	ｽﾊﾟｰｻ, フューエルタンクフロント	2		
10	44542-48H01	ｸﾞｯｼｮﾝ, フューエルタンクﾘﾔﾌﾞﾗｯｸﾞ	1		
11	01550-0635A	ホﾞﾙﾄ	2		
12	44146-48H00	ワｯｼﾞﾔ, フューエルタンクﾘﾔﾌﾞﾗｯｸﾞ	1		
13	44541-23K00	ｸﾞｯｼｮﾝ, フューエルタンクﾘﾔﾌﾞﾗｯｸﾞ	2		
14	44544-05J00	ｽﾊﾟｰｻ, リﾔ	2		
15	44542-23K10	ｸﾞｯｼｮﾝ, フューエルタンクﾘﾔﾌﾞ	1		
16	44542-23K00	ｸﾞｯｼｮﾝ, フューエルタンクｻｲﾄﾞ	2		
17	44179-23KA0	ﾌﾞﾗｯｸﾞｯﾄ, フューエルタンクｶﾊﾞｰ-ﾗｲﾄ	1		0.5
18	44189-23KA0	ﾌﾞﾗｯｸﾞｯﾄ, フューエルタンクｶﾊﾞｰ-ﾚﾌﾄ	1		0.5
19	02142-0610A	ｽｸﾘﾕ	2		
20	44572-23KA0	ﾌﾞﾗｯｸﾞｯﾄ (13X33)	2		
21	44183-23K00	ｸﾞｯｼｮﾝ, フューエルタンクｻｲﾄﾞ ｶﾊﾞｰ	2		
22	44294-23K00	ｸﾞｯｼｮﾝ, フューエルタンクｶﾊﾞｰ-ﾘﾔ	2		
23	94478-14J00	ｸﾞｯｼｮﾝ	2		
24	94478-14J00	ｸﾞｯｼｮﾝ	2		
25	44423-23K10	ホｰｽ, フューエルタンクｳｵｰﾀﾞｰ ｻｲﾄﾞ ｻｲﾄﾞ ｻｲﾄﾞ	1		
26	44572-23KA0	ﾌﾞﾗｯｸﾞｯﾄ (13X33)	2		

FIG.423A

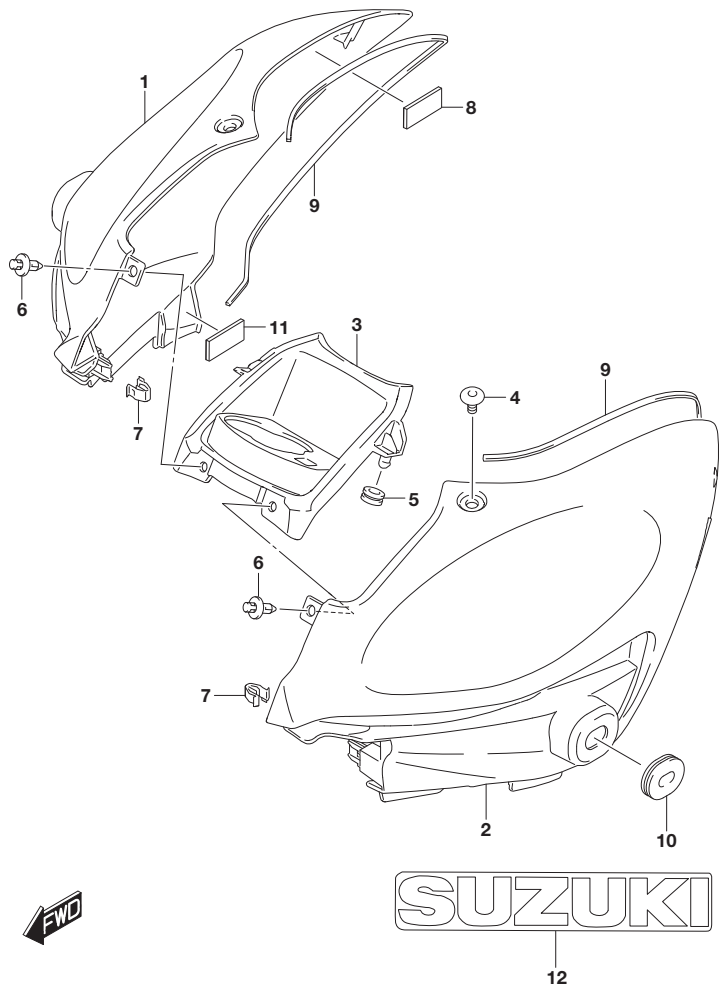
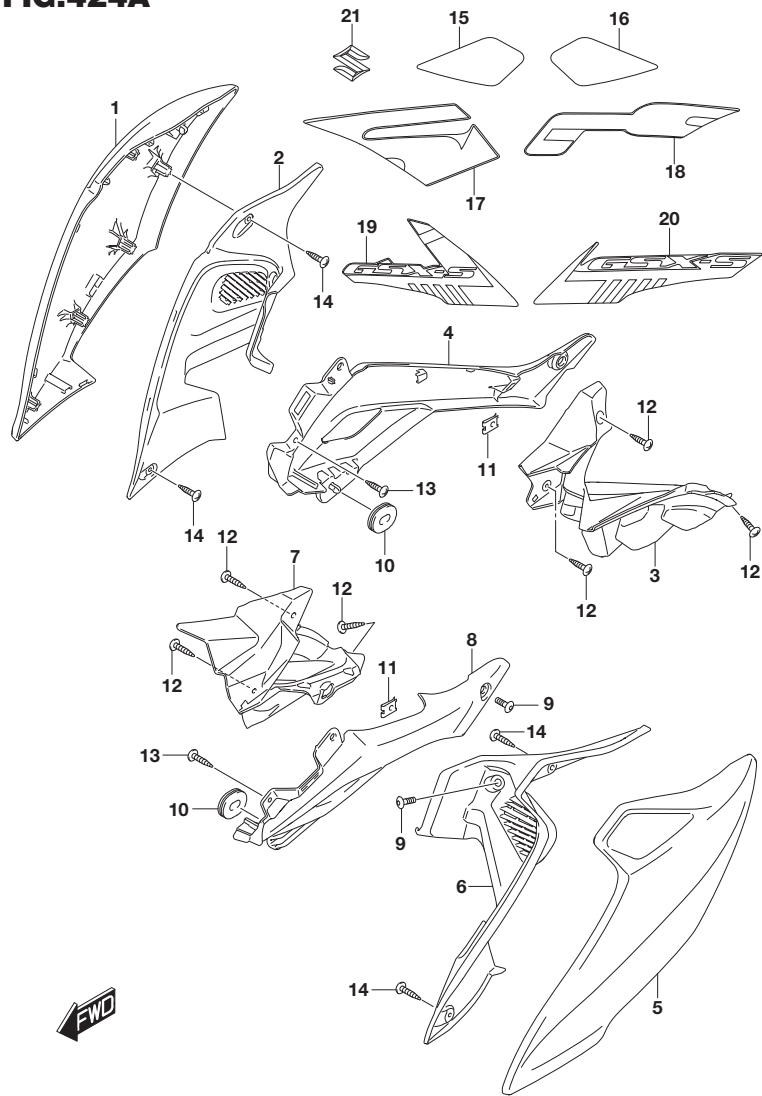


FIG. 423A (1-E-3) フューエル タンク カバ-

見出番号	品番	品名	使用個数	備考	標準作業時間
1-1	44292-23KA0-YSF	カバ-, フューエルタンク, ライト(フルー)	1		0.5
1-2	44292-23KA0-YVU	カバ-, フューエルタンク, ライト(フ ラツク)	1		0.5
2-1	44293-23KA0-YSF	カバ-, フューエルタンク, レフト(フルー)	1		0.5
2-2	44293-23KA0-YVU	カバ-, フューエルタンク, レフト(フ ラツク)	1		0.5
3	44291-23KA0	カバ-, フューエルタンクセンタ	1		0.6
4	44295-23K00	スクリュ, フューエルタンクカバ-	2		
5	09320-06027	クツシヨ	2		
6	09409-06341	クリツブ	2		
7	09409-08326	クリツブ	2		
8	44572-23KA0	フアスナ(13X33)	2		
9	44277-23K00	クツシヨ, フューエルタンクサイトカバ-	2		
10	94478-14J00	クツシヨ	2		
11	44572-23KA0	フアスナ(13X33)	2		
12-1	68182-12K00-BQJ	テ-フ, "SUZUKI"	2		
12-2	68182-12K00-B53	テ-フ, "SUZUKI"	2		

FIG.424A



GSX-S125M1_N00_424A
FUEL TANK SIDE COVER

FIG.424A (1-E-4) フューエル タンク サイト カバー

見出番号	品番	品名	使用個数	備考	標準作業時間
1-1	47121-23KA0-YSF	カバー、フレムフロント、ライト(フルー)	1		0.2
1-2	47121-23KA0-YVU	カバー、フレムフロント、ライト(フ ラック)	1		0.2
2	47131-23KA0	カバー、フレムフロントインナ、ライト	1		0.2
3	47141-23KA0	カバー、フレムフロントミドル、ライト	1		0.4
4	47151-23KA0	カバー、フレムフロントロア、ライト	1		
5-1	47221-23KA0-YSF	カバー、フレムフロント、レフト(フルー)	1		0.4
5-2	47221-23KA0-YVU	カバー、フレムフロント、レフト(フ ラック)	1		0.4
6	47231-23KA0	カバー、フレムフロントインナ、レフト	1		0.4
7	47241-23KA0	カバー、フレムフロントミドル、レフト	1		0.4
8	47251-23KA0	カバー、フレムフロントロア、レフト	1		
9	44514-23K00	スクリュ、フレムカバー-フロント	4		
10	94478-14J00	クツション	2		
11	09148-04019	ナツト	2		
12	03541-0416A	スクリュ	6		
13	03541-0416A	スクリュ	2		
14	03541-0416B	スクリュ	4		
15	68132-23K30-291	テ-フ、フレムカバー-フロントNO. 1、ライト(フ ラツ)	1		
16	68142-23K30-291	テ-フ、フレムカバー-フロントNO. 1、レフト(フ ラツ)	1		
17-1	68137-23K70-YSF	テ-フ、フレムカバー-フロントNO. 2、ライト(フルー)	1		
17-2	68137-23K70-YVU	テ-フ、フレムカバー-フロントNO. 2、ライト(フ ラツ)	1		
18-1	68147-23K70-YSF	テ-フ、フレムカバー-フロントNO. 2、レフト(フルー)	1		
18-2	68147-23K70-YVU	テ-フ、フレムカバー-フロントNO. 2、レフト(フ ラツ)	1		
19-1	68138-23K20-YSF	テ-フ、フレムカバー-フロントNO. 3、ライト(フルー)	1		
19-2	68138-23K20-YVU	テ-フ、フレムカバー-フロントNO. 3、ライト(フ ラツ)	1		
20-1	68148-23K20-YSF	テ-フ、フレムカバー-フロントNO. 3、レフト(フルー)	1		
20-2	68148-23K20-YVU	テ-フ、フレムカバー-フロントNO. 3、レフト(フ ラツ)	1		
21	68641-23K10	エンブレム、"S"	2		

GSX-S125M1_N00

FIG.427A

FIG. 427A (1-E-5) エバポシステム

見出番号	品番	品名	使用個数	備考	標準作業時間
1	18117-23K00	バルブ, キヤニスタハージ	1		0.8
2	18560-23K00	キヤニスタアツシ, エバポ	1		0.8
3	18561-23K00	ホース, キヤニスタハージ NO. 1	1		0.8
4	18562-23K00	ホース, キヤニスタハージ NO. 2	1		0.8
5	18563-23K00	ホース, キヤニスタサージ	1		0.8
6	18568-23K00	ホース, キヤニスタレール	1		
7	18571-23K00	ブラケット, キヤニスタ	1		0.8
8	18572-23K00	ブラケット, ソレノイドバルブ NO. 1	1		
9	18573-23K00	クッション, キヤニスタ	1		
10	18574-23K00	ブラケット, ソレノイドバルブ NO. 2	1		
11	18575-23K00	クッション, ソレノイドバルブブラケット	1		
12	09401-06101	クリップ	3		
13	09401-08005	クリップ	3		
14	09401-09101	クリップ	1		
15	01547-0612A	ホルト	1		
16	01550-0612A	ホルト	1		
17	08316-1006A	ナツト	1		

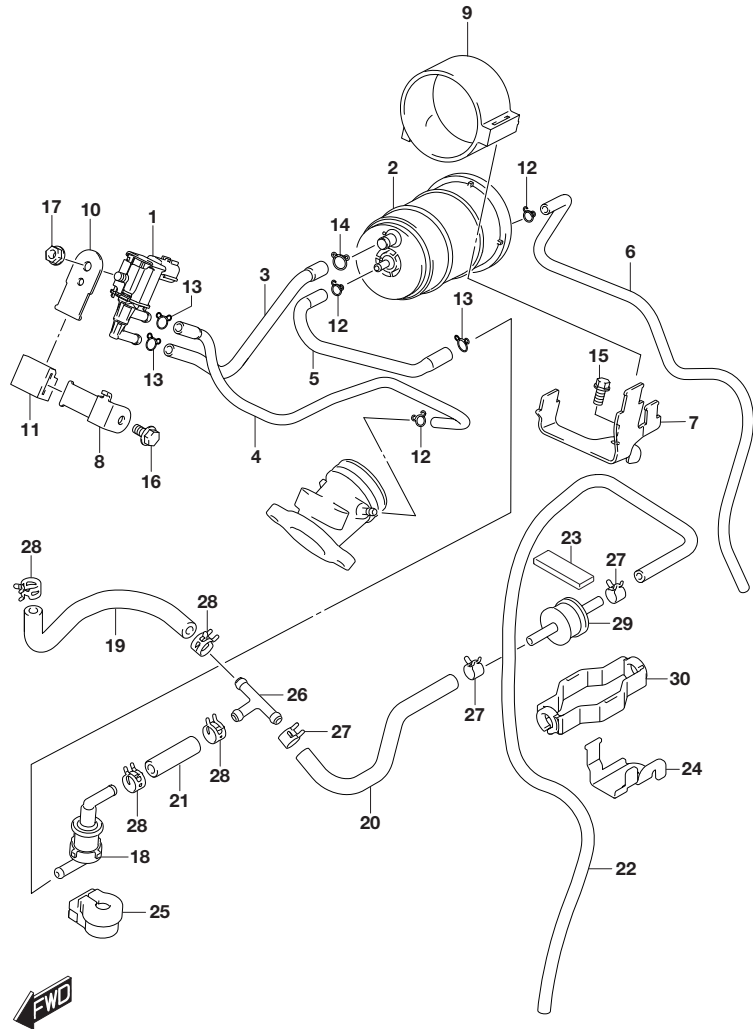
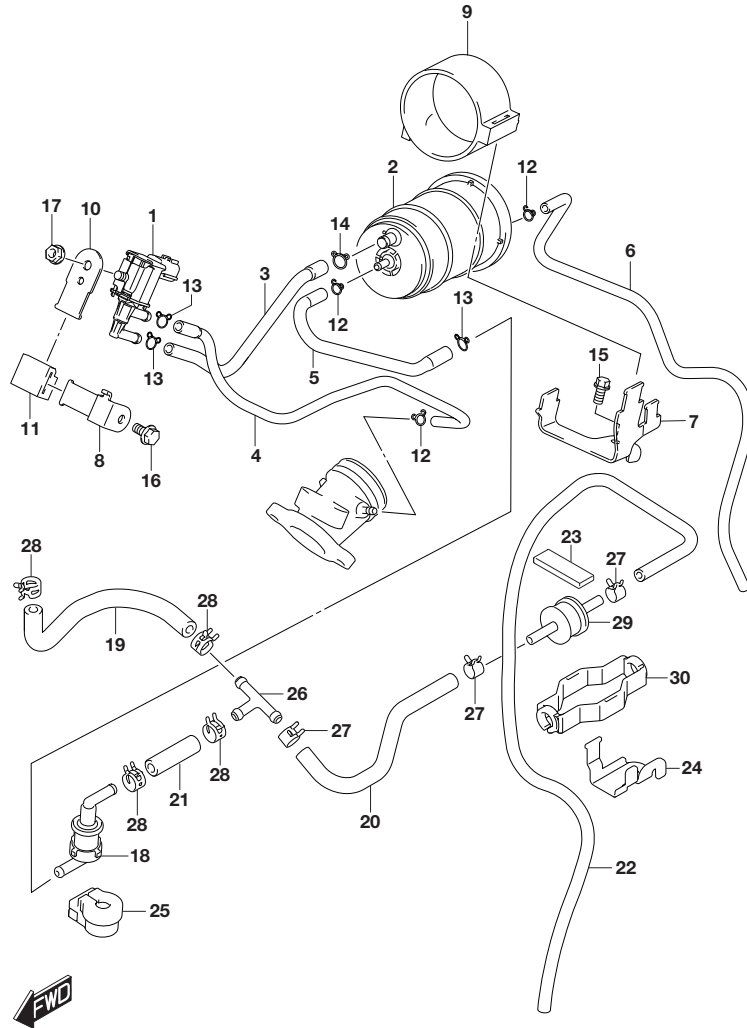


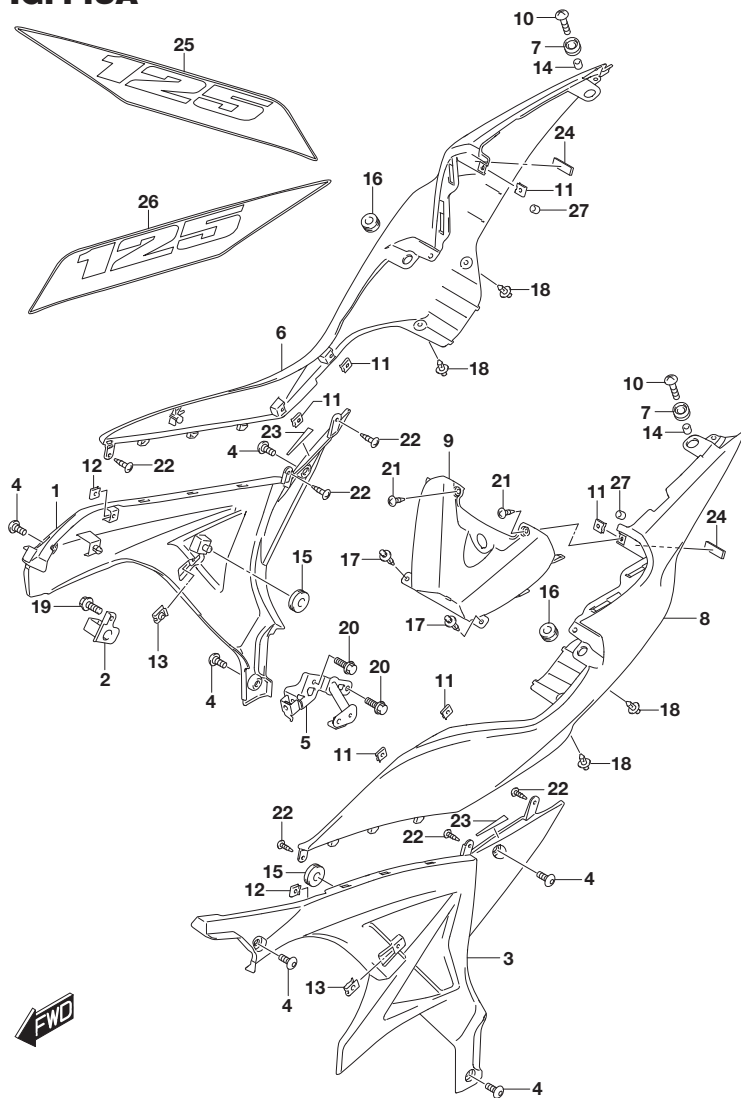
FIG.427A

FIG. 427A (1-E-6) エバポシステム



見出番号	品番	品名	使用個数	備考	標準作業時間
18	44240-13H00	バルブ, フェエルタンクフ リーザ	1		0.8
19	44434-23K00	ホース, フェエルタンク/シ ョイント	1		0.8
20	44435-23K00	ホース, シ ョイント/チエツクハ ルフ	1		
21	44436-23K00	ホース, シ ョイント/フ リーザハ ルフ	1		
22	44437-23K00	ホース, チエツクハ ルフド レーン	1		
23	44885-23K00	クツシヨソ, チエツクハ ルフ NO. 2	1		
24	44891-23K00	ブ ラケツト, チエツクハ ルフ	1		
25	44894-39J00	クツシヨソ, フェエルタンクフ リーザ	1		
26	09367-06002	シ ョイント	1		
27	09401-09403	クリツプ	3		
28	09401-11413	クリツプ	4		
29	44240-10G00	ハ ルフ アツシ, チエツク	1		0.8
30	44884-23K00	クツシヨソ, チエツクハ ルフ NO. 1	1		

FIG.445A



GSX-S125M1_N00_445A
FRAME COVER

FIG.445A (1-E-7) フレーム カバ -

見出番号	品番	品名	使用個数	備考	標準作業時間
1	47111-23K00-291	カバ -, フレーム, ライト (ﾌﾞﾗｯｸ)	1		0.4
2	47160-23KA0	ﾌﾞﾗｯｸｯﾄ, フレームカバ - フロント, ライト	1		
3	47211-23K00-291	カバ -, フレーム, レフト (ﾌﾞﾗｯｸ)	1		0.4
4	44513-23K00	スクリュ, フレームカバ -	6		
5	47260-23KA0	ﾌﾞﾗｯｸｯﾄ, フレームカバ - フロント, レフト	1		
6-1	47311-23K00-YSF	カバ -, フレームｱｯﾊﾞ -, ライト (ﾌﾞﾙｰ)	1		0.4
6-2	47311-23K00-YVU	カバ -, フレームｱｯﾊﾞ -, ライト (ﾌﾞﾗｯｸ)	1		0.4
7	47312-37H10	ｸﾞｯｼﾞｮﾝ (10X24X13)	2		
8-1	47411-23K00-YSF	カバ -, フレームｱｯﾊﾞ -, レフト (ﾌﾞﾙｰ)	1		0.4
8-2	47411-23K00-YVU	カバ -, フレームｱｯﾊﾞ -, レフト (ﾌﾞﾗｯｸ)	1		0.4
9-1	47511-23K00-YSF	カバ -, フレームｱｯﾊﾞ セﾝﾀ (ﾌﾞﾙｰ)	1		0.4
9-2	47511-23K00-YVU	カバ -, フレームｱｯﾊﾞ セﾝﾀ (ﾌﾞﾗｯｸ)	1		0.4
10	09136-06105	スクリュ (6X20)	2		
11	09148-04019	ﾅｯﾄ	6		
12	09148-04019	ﾅｯﾄ	2		
13	09148-05058	ﾅｯﾄ	2		
14	09180-06283	ｽﾍﾟｰｰ (6.5X10X7)	2		
15	09320-08018	ｸﾞｯｼﾞｮﾝ (8X26X7)	2		
16	09320-09016	ｸﾞｯｼﾞｮﾝ (9X18X9.5)	2		
17	09409-06341	ｸﾘｯﾌﾟ	2		
18	09409-06341	ｸﾘｯﾌﾟ	4		
19	01550-0612A	ﾎｰﾙﾄ	1		
20	01550-0612A	ﾎｰﾙﾄ	2		
21	03541-0412A	スクリュ	2		
22	03541-0412A	スクリュ	6		

GSX-S125M1_N00

FIG.445A

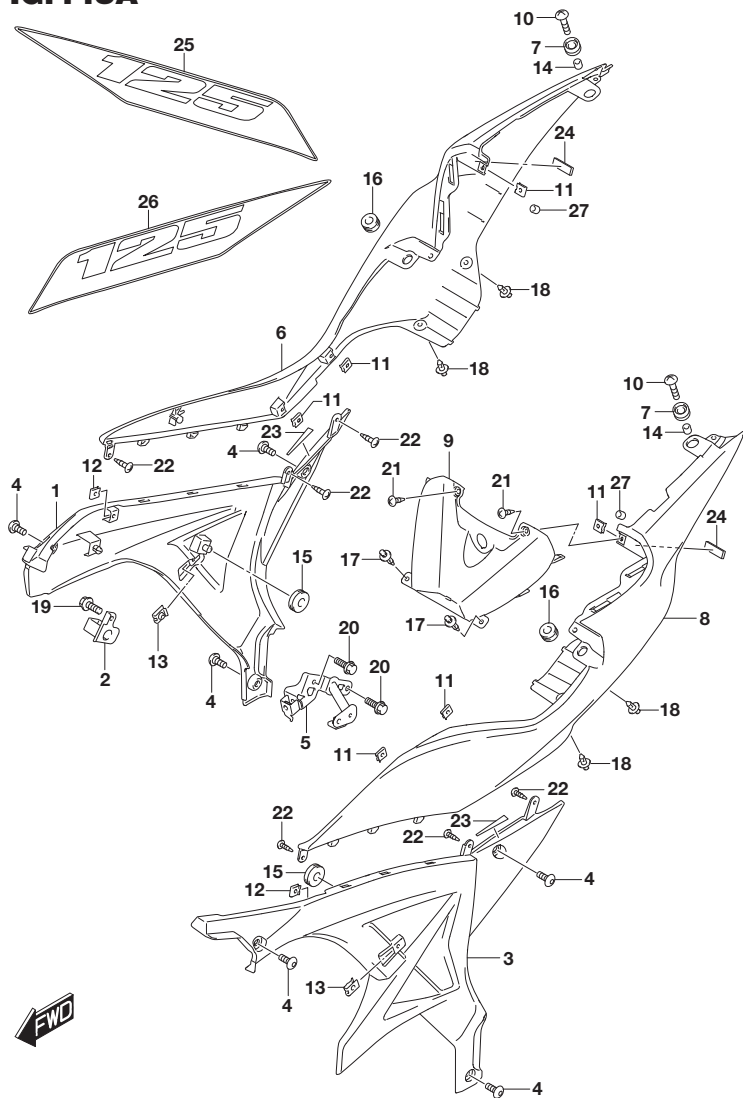


FIG. 445A (1-E-8) フレームカバー

見出番号	品番	品名	使用個数	備考	標準作業時間
23	47112-23K00	テープ, フレームカバー	2		
24	47117-10J00	クッション, フレームカバー	2		
25-1	68131-23K90-YSF	エンブレム, "125", ライト(ブルー)	1		
25-2	68131-23K90-YVU	エンブレム, "125", ライト(ブラック)	1		
26-1	68141-23K90-YSF	エンブレム, "125", レフト(ブルー)	1		
26-2	68141-23K90-YVU	エンブレム, "125", レフト(ブラック)	1		
27	47113-23K00	キャップ, フレームカバー	1		

FIG.451A

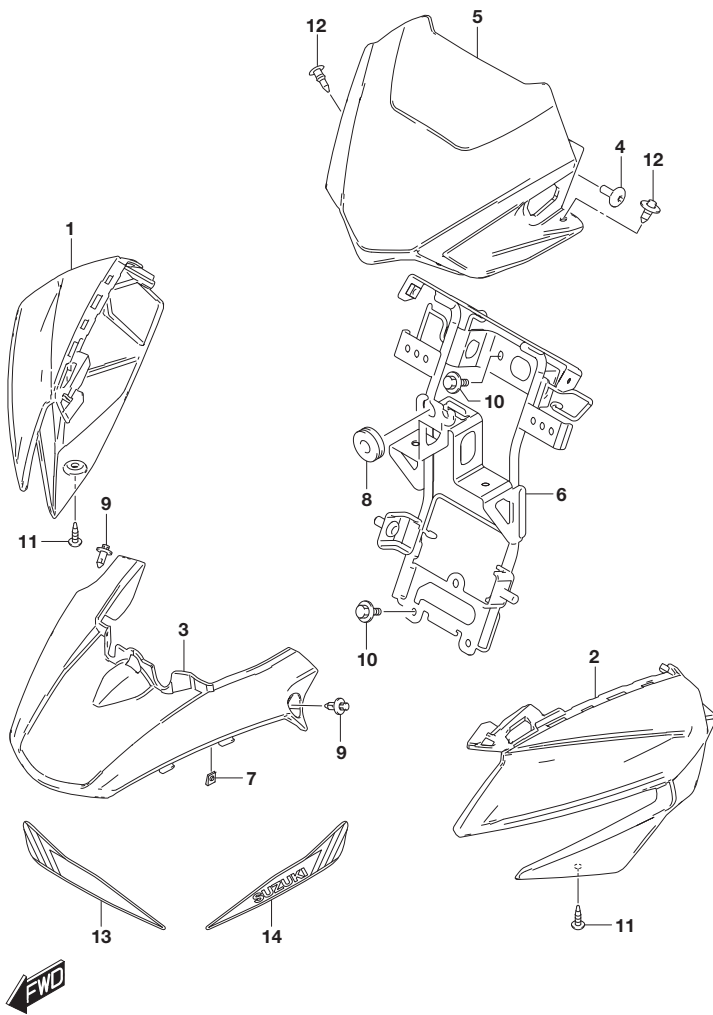


FIG. 451A (1-E-9) ヘッドランプハウジング

見出番号	品番	品名	使用個数	備考	標準作業時間
1	51811-23KA0-YVU	ハウジング, ヘッドランプ, ライト(ﾌﾞﾗｯｸ)	1		0.5
2	51812-23KA0-YVU	ハウジング, ヘッドランプ, レフト(ﾌﾞﾗｯｸ)	1		0.5
3	51813-23KB0	ハウジング, ヘッドランプ アツバ	1		
4	44514-23K00	スクリュ, フレムカバー-フロント	2		
5	51815-23KA0	カバー, メータ	1		0.5
6	51850-23KA0	ブレース, ヘッドランプハウジング	1		0.5
7	09148-05080	ナット	2		
8	09320-08018	クツヨシ(8X26X7)	1		
9	09409-06341	クリップ	2		
10	01550-0616A	ホルト	4		
11	03541-0512A	スクリュ	2		
12-1	68285-23K50-YSF	テープ, ヘッドランプカバー, ライト(ﾌﾞﾙｰ)	1		
12-2	68285-23K50-YVU	テープ, ヘッドランプカバー, ライト(ﾌﾞﾗｯｸ)	1		
13-1	68295-23K50-YSF	テープ, ヘッドランプカバー, レフト(ﾌﾞﾙｰ)	1		
13-2	68295-23K50-YVU	テープ, ヘッドランプカバー, レフト(ﾌﾞﾗｯｸ)	1		
14	09409-06341	クリップ	2		

FIG.460A

FIG. 460A (1-E-10) フロント フェンダー

見出番号	品番	品名	使用個数	備考	標準作業時間
1	53111-23K00-YVU	フェンダー, フロント (フタツク)	1		0.4
2	47161-23J00	クッション (10X22X7)	4		
3	53121-23K00	スクリュ, フロントフェンダー フロント	2		
4	53122-23K00	スクリュ, フロントフェンダー リヤ	2		
5	53275-34J00	スベーク, フロントフェンダー	4		
6	09160-06060	ワッシャ (6. 5X20X1. 2)	4		
7	08316-1006A	ナット	2		
8	68155-23K20-BJJ	エンブレム, "ABS"	1		
9	マーカ, フロント	1			

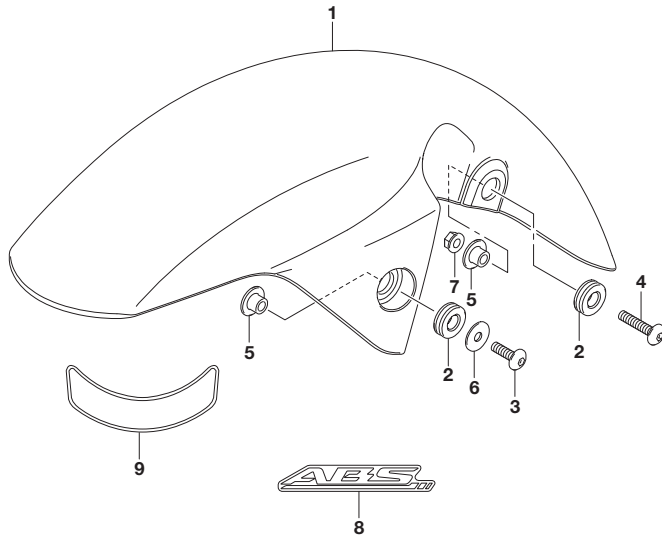


FIG.462A

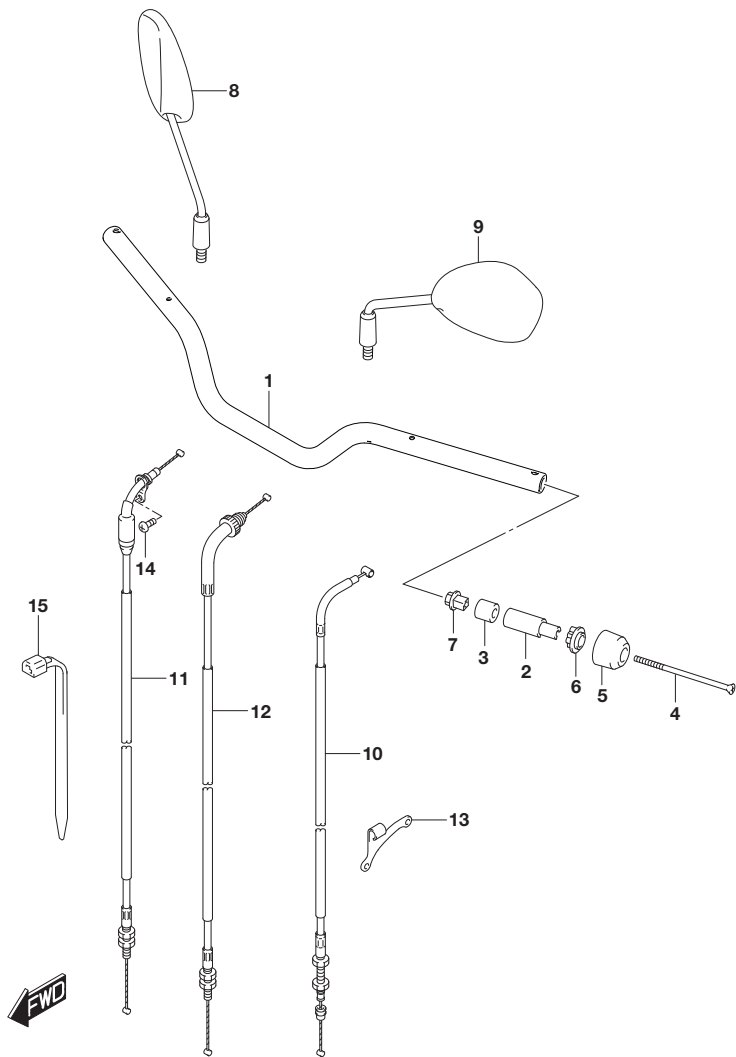


FIG. 462A (1-E-11) ハンドルバー

見出番号	品番	品名	使用個数	備考	標準作業時間
1	56111-23K20	ハンドルバー	1		0.7
2	56276-22J00	ハンドルバーインナー	2		
3	56272-10G01	エキステンダー、ハンドルバー	2		
4	56277-32J00	スクリュ、ハンドルバー	2		
5	56278-32J00	ハンドルバー	2		
6	56272-22J00	エキステンダー、ハンドルバー	2		
7	56273-10G10	ナット、ハンドルバー	2		
8	56500-34J90	ミラーアツシ、リヤビュ、ライト	1		0.2
9	56600-34J90	ミラーアツシ、リヤビュ、レフト	1		0.2
10	58200-23KA1	ケーブルアツシ、クラッチ	1		0.4
11	58300-23KA1	ケーブルアツシ、スロットルNO. 1	1		0.6
12	58300-23KB1	ケーブルアツシ、スロットルNO. 2	1		0.6
13	58634-12K00	ストツパ、クラッチケーブル	1		
14	02112-0512A	スクリュ	1		
15	09407-14403	クランプ (L:125)	1		

FIG.467A

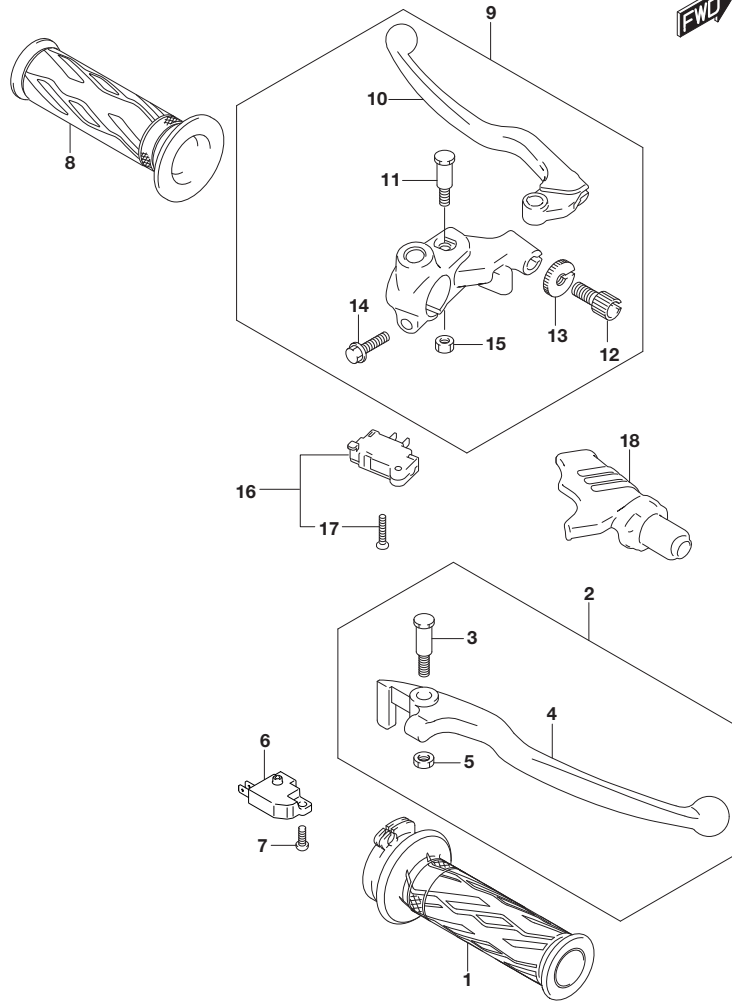


FIG. 467A (1-E-12) ハンドルレバー

見出番号	品番	品名	使用個数	備考	標準作業時間
1	57110-23K01	グリップ, スロットル	1		
2	57300-30H21	レバーアツシ, フレーキ	1		0.2
3	57431-30H20	ボルト, フレーキレバーボツト	1		
4	57421-30H10	レバー, フレーキ	1		0.2
5	57433-30H10	ナツト, フレーキレバーボツト	1		
6	37750-40J01	スイッチアツシ, フロントブレーキ	1		
7	57465-17C00	スクリュ	1		
8	57211-40J01	グリップ, レフト	1		
9	57500-23K00	レバーアツシ, クラツチ	1		0.3
10	57621-23K00	レバー, クラツチ	1		
11	57431-23F20	ボルト, レバーセツト	1		
12	57441-25G00	アシヤスタ, ワイヤ	1		
13	57442-25G00	ナツト, ロツク	1		
14	01547-0625B	ボルト	1		
15	08319-2106A	ナツト	1		
16	57560-41G20	スイッチ, クラツチ	1		
17	57562-41G21	スクリュ, クラツチスイッチ	1		
18	57661-23K00	カバー, クラツチレバー	1		

FIG.474A

FIG. 474A (1-E-13) リヤ フェンダ`

見出番号	品番	品名	使用個数	備考	標準作業時間
1	63111-23K00	フェンダ`, リヤフロント	1		0.7
2	48278-16H10	クッション (8X26X7)	1		
3	63121-23K00	カバー, リヤフェンダ`フロント	1		
4	63130-23K00	ブレース, リヤフェンダ`	1		
5	63141-23K00	フェンダ`, リヤリヤ	1		
6	63151-23K00	クッション, リヤフェンダ`フロント	1		
7	63152-23K00	クッション (10X30X3)	1		
8	09111-06072	ボルト (6X17.8)	4		
9	09111-06102	ボルト (6X14.8)	2		
10	09148-04019	ナット	2		
11	09409-06341	クリップ	2		
12	03541-0412B	スクリュー	2		
13	03541-0616A	スクリュー	4		
14	63112-23K00	ブラケット, リヤフェンダ`フロント	1		0.7
15	09229-03020	リベ`ット	2		
16	63113-23K00	ワッシャ, リヤフェンダ`フロントブラケット	2		0.7
17	63311-23K00	エクステンション, リヤフェンダ`	1		0.5
18	09148-05080	ナット	1		
19	09409-06341	クリップ	4		
20	03541-0512A	スクリュー	1		
21	68171-23K20	エンブレム, "SUZUKI"	1		
22	68181-09D10	マーク, トライアングル	1		
23	96510-23K00	ツールアツク	1		
24	63153-23K00	クッション (70X80X10)	1		

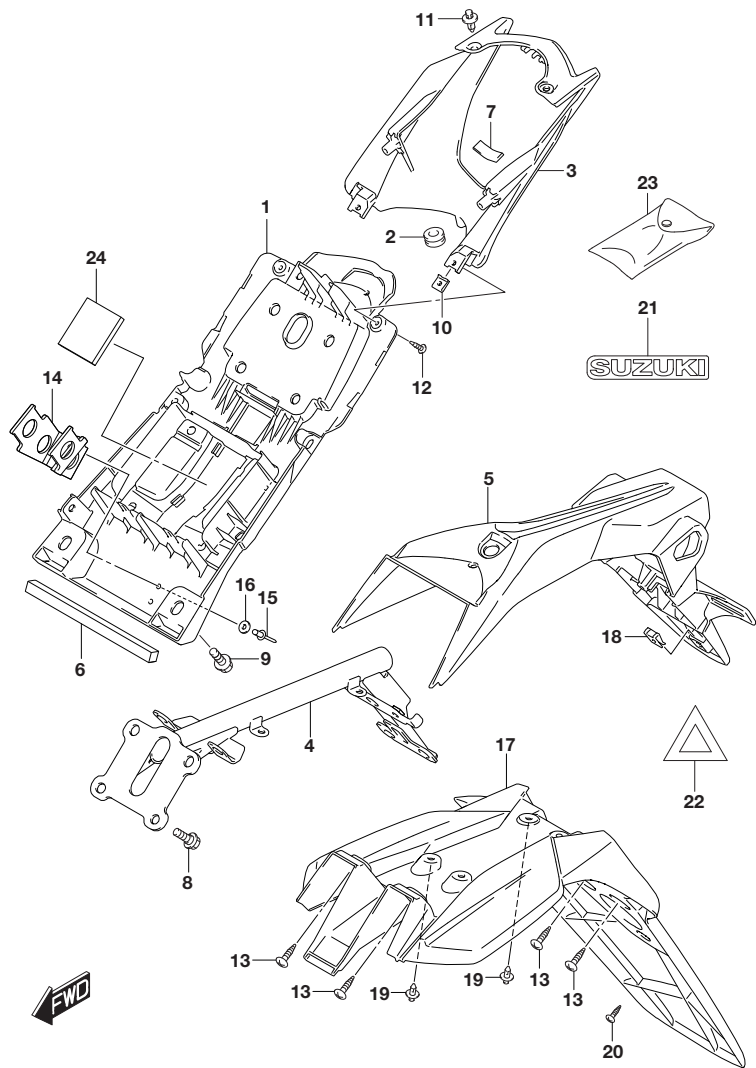


FIG.483A

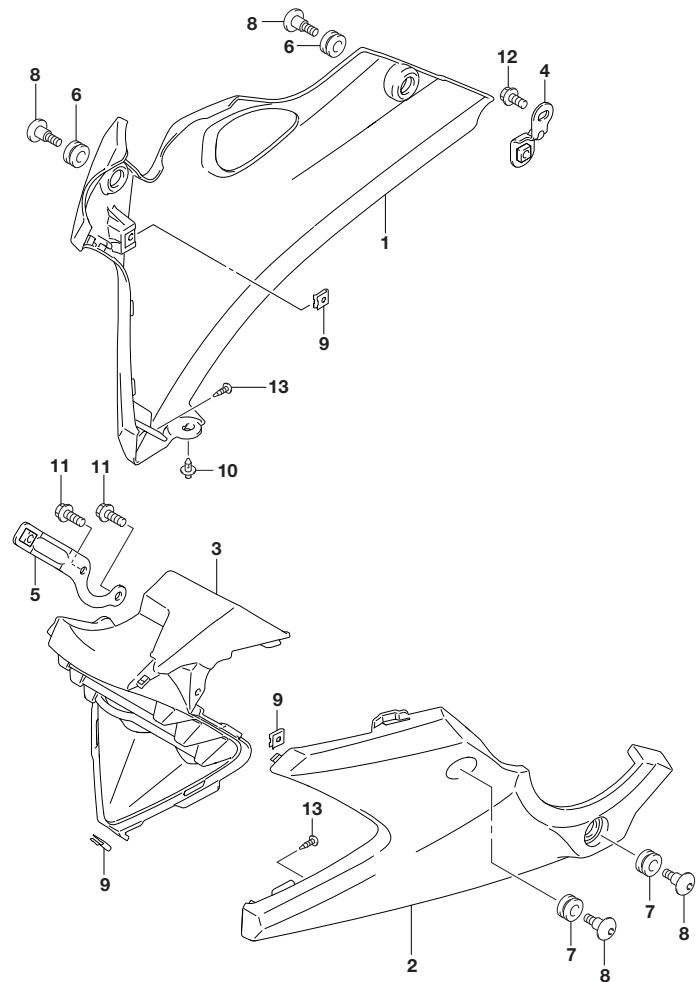


FIG. 483A (1-E-14) アンタ` カウリング`

見出番号	品 番	品 名	使用個数	備 考	標 準 作業時間
1-1	94491-23KA0-YVU	カウリング` , アンタ` , ライト (フ` ラック)	1	FOR YSF	0.3
1-2	94491-23KA0-PGZ	カウリング` , アンタ` , ライト (カ` レ)	1	FOR YVU	0.3
2-1	94492-23KA0-YVU	カウリング` , アンタ` , レフト (フ` ラック)	1	FOR YSF	0.3
2-2	94492-23KA0-PGZ	カウリング` , アンタ` , レフト (カ` レ)	1	FOR YVU	0.3
3	94493-23KA0	カウリング` , アンタ` センタ	1		0.3
4	94570-23K00	ブ` ラケット, アンタ` カウリング` リヤ, ライト	1		0.3
5	94580-23KA0	ブ` ラケット, アンタ` カウリング` フロント, ライト	1		0.3
6	94436-23K00	クツシヨン, アンタ` カウリング` , ライト	2		
7	09320-09016	クツシヨン (9X18X9.5)	2		
8	09139-06190	ホ` ルト (6X20)	4		
9	09148-04019	ナツト	3		
10	09409-06341	クリツブ`	1		
11	01550-0612A	ホ` ルト	2		
12	01550-0612B	ホ` ルト	1		
13	03541-0416A	スクリュ	3		

FIG.496A

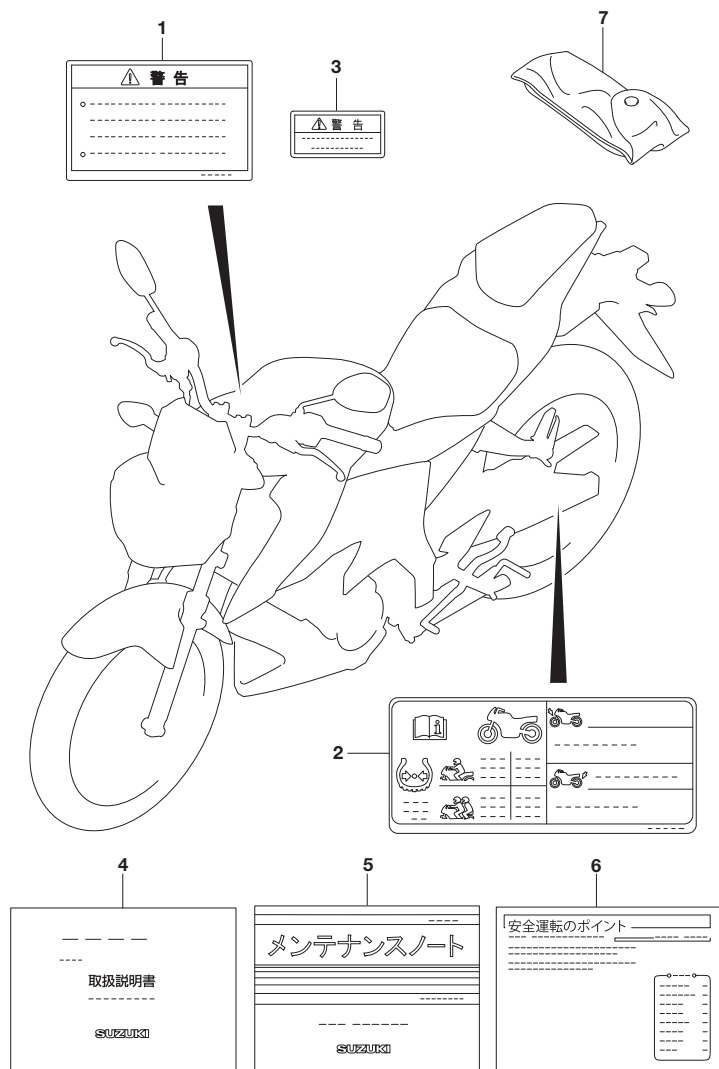


FIG. 496A (1-E-15) ラベル

見出番号	品番	品名	使用個数	備考	標準作業時間
1	68319-40JD0	ラベル, セネラルウオーニング	1		
2	68332-23KA1	ラベル, タイヤインフォメーション	1		
3	68386-28H01	ラベル, プレーキフルードインフォメーション	1		
4	99011-23K50	マニュアル, オーナーズ	1		
5	99012-00222	マニュアル, メンテナンス	1		
6	99016-00300	マニュアル, セーフティ	1		
7	09811-00311	バッグ	1		

FIG.505A

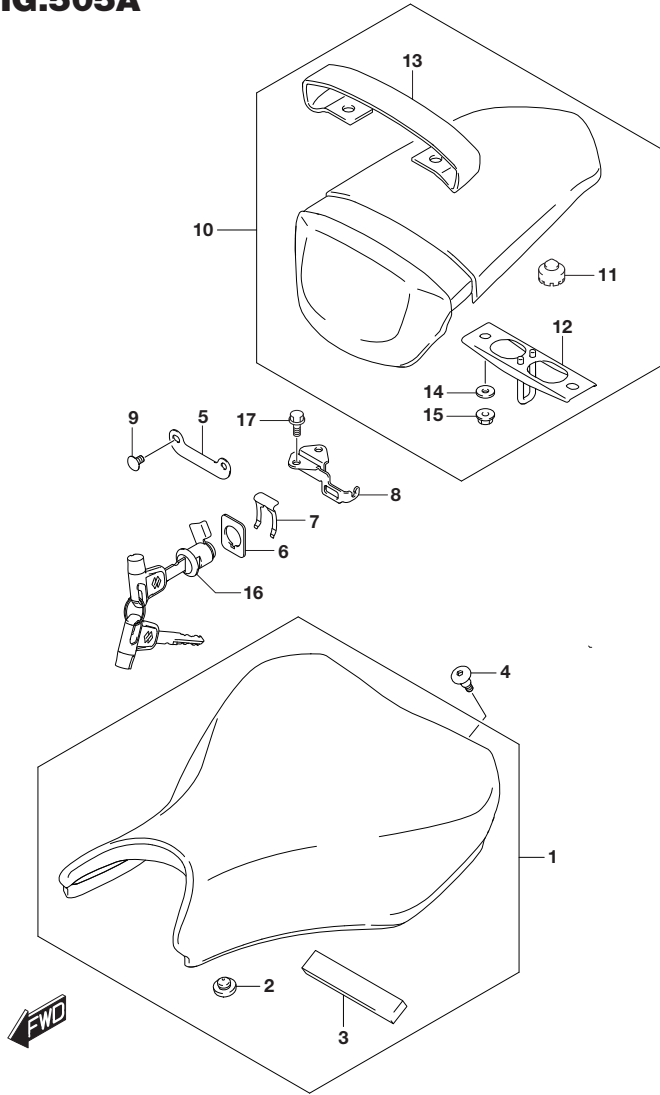


FIG. 505A (1-F-2) シート

見出番号	品番	品名	使用個数	備考	標準作業時間
1	45100-23K10-PRQ	シートアツシ (ﾌﾞﾗｯｸ)	1		0.2
2	45148-23J00	・クツシヨﾝ, シートマウンﾄ	4		
3	45149-23K00	・クツシヨﾝ,ﾊﾞｯﾃﾘ	1		
4	45241-23K00	ﾎﾞﾙﾄ,シート	2		
5	45289-23K10	ｶﾞｰﾄﾞ, シートﾛｯｸ	1		
6	45288-12K00	ｶﾞｲﾄﾞ, シートﾛｯｸｹｰﾌﾞﾙ	1		
7	45289-11F00	ﾌﾟﾚｰﾄ, シートﾛｯｸｱｯｼ	1		
8	45220-04K30	ﾌﾞﾗｹｯﾄ, スﾄﾗｲｶｻﾎﾞｰﾄ	1		
9	02142-0610A	ｽｸﾘｬ	2		
10	45300-23K01-PRQ	シートアツシ, ﾋﾞﾘｵﾝ (ﾌﾞﾗｯｸ)	1		0.2
11	45148-20G80	・クツシヨﾝ, シートマウンﾄ	2		
12	45290-23K00	・ｽﾄﾗｲｶ, シートﾛｯｸ	1		
13	45380-23K01-PRQ	・ﾊﾞﾝﾄﾞ, ﾋﾞﾘｵﾝｼｰﾄﾞｸﾞﾘｯﾌﾟ (ﾌﾞﾗｯｸ)	1		
14	09160-06012	・ワｯｼﾖ (6.5X22X1.6)	2		
15	08316-1006A	・ﾅｯﾄ	2		
16	95700-09880	ﾛｯｸｱｯｼ, シート	1		0.3
17	01550-0612A	ﾎﾞﾙﾄ	2		

FIG.521A

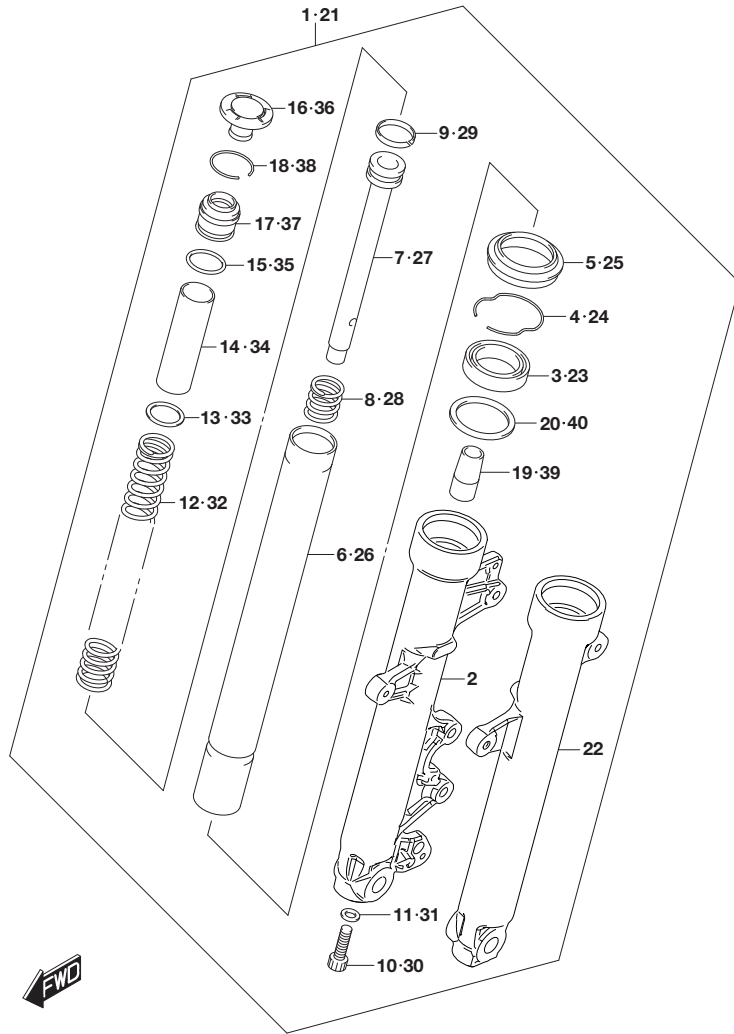


FIG. 521A (1-F-3) フロント フォーク ダンパ

見出番号	品番	品名	使用個数	備考	標準作業時間
1	51103-23K00-291	ダンパ アッシ, フロントフォークライト (ﾌﾞﾗｯｸ)	1		0.4
2	51131-23K00-291	・チューブ, 7カタライト (ﾌﾞﾗｯｸ) (ﾌﾞﾗｯｸ)	1		0.6
3	51153-23K00	・オイルシール	1		0.6
4	51156-23K00	・リング, スナッフ	1		0.6
5	51571-23K00	・シール, ダスト	1		0.6
6	51110-23K00	・チューブ, インナ	1		0.6
7	51194-23K00	・シリング	1		
8	51177-08K00	・スﾌﾞ リング, リﾊﾞ ｳﾝﾄ	1		0.6
9	51196-08K00	・リング, ﾋﾞｽﾄﾝ	1		
10	51147-48130	・ﾎﾞﾙﾄ (8X27)	1		
11	51148-31030	・ｶﾞｽｹｯﾄ	1		
12	51171-23K00	・ｽﾌﾞ リング, フロント	1		0.6
13	51172-36331	・ｼｰﾄ, スﾌﾞ リング	1		
14	51176-23K00	・ｽﾍﾞｰｻ	1		
15	51117-43ECO	・Oﾘﾝｸﾞ	1		
16	51351-23K00	・ｷｯｯﾌﾟ	1		0.6
17	51175-23K00	・ｼｰﾄ, スﾌﾞ リング	1		
18	51169-48500	・ﾘﾝｸﾞ, ﾏｯﾄﾊﾞ	1		
19	51195-48000	・ﾋﾞｰｽ, ﾀｲﾙﾛｯｸ	1		0.6
20	51168-23K00	・ｽﾍﾞｰｻ, ﾃﾞｰﾙ	1		

FIG.521A

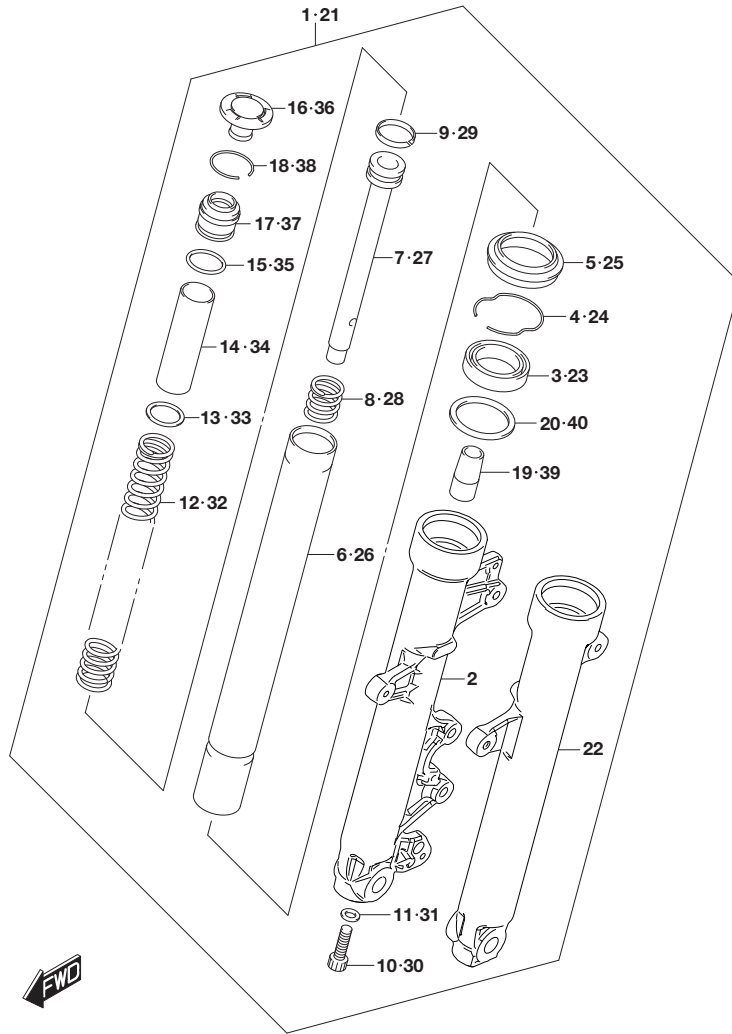


FIG. 521A (1-F-4) フロント フォーク ダンパ

見出番号	品番	品名	使用個数	備考	標準作業時間
21	51104-23K00-291	ダンパ アツシ, フロントフォークレフト (ﾌﾞﾗｯｸ)	1		0.4
22	51141-23K00-291	・チューブ, ｱｸﾀレフト (ﾌﾞﾗｯｸ) (ﾌﾞﾗｯｸ)	1		0.6
23	51153-23K00	・オイルシール	1		0.6
24	51156-23K00	・リング, スナッフ	1		0.6
25	51571-23K00	・シール, ｽﾞｽﾄ	1		0.6
26	51110-23K00	・チューブ, インナ	1		0.6
27	51194-23K00	・シリング	1		
28	51177-08K00	・ｽﾌﾞﾘﾝｸﾞ, リﾊﾞｳﾝﾄﾞ	1		0.6
29	51196-08K00	・ﾘﾝｸﾞ, ｷﾞｽﾄﾝ	1		
30	51147-48130	・ﾎﾞﾙﾄ (8X27)	1		
31	51148-31030	・ｶﾞｽｹｯﾄ	1		
32	51171-23K00	・ｽﾌﾞﾘﾝｸﾞ, フロント	1		0.6
33	51172-36331	・ｼｰﾄ, スﾌﾞﾘﾝｸﾞ	1		
34	51176-23K00	・ｽﾍﾞｰｻ	1		
35	51117-43ECO	・Oﾘﾝｸﾞ	1		
36	51351-23K00	・ｷｯﾌﾟ	1		0.6
37	51175-23K00	・ｼｰﾄ, スﾌﾞﾘﾝｸﾞ	1		
38	51169-48500	・ﾘﾝｸﾞ, スﾄｯﾊﾟ	1		
39	51195-48000	・ﾋﾞｰｽ, ｵｲﾙﾛｯｸ	1		0.6
40	51168-23K00	・ｽﾍﾞｰｻ, シール	1		

FIG.524A

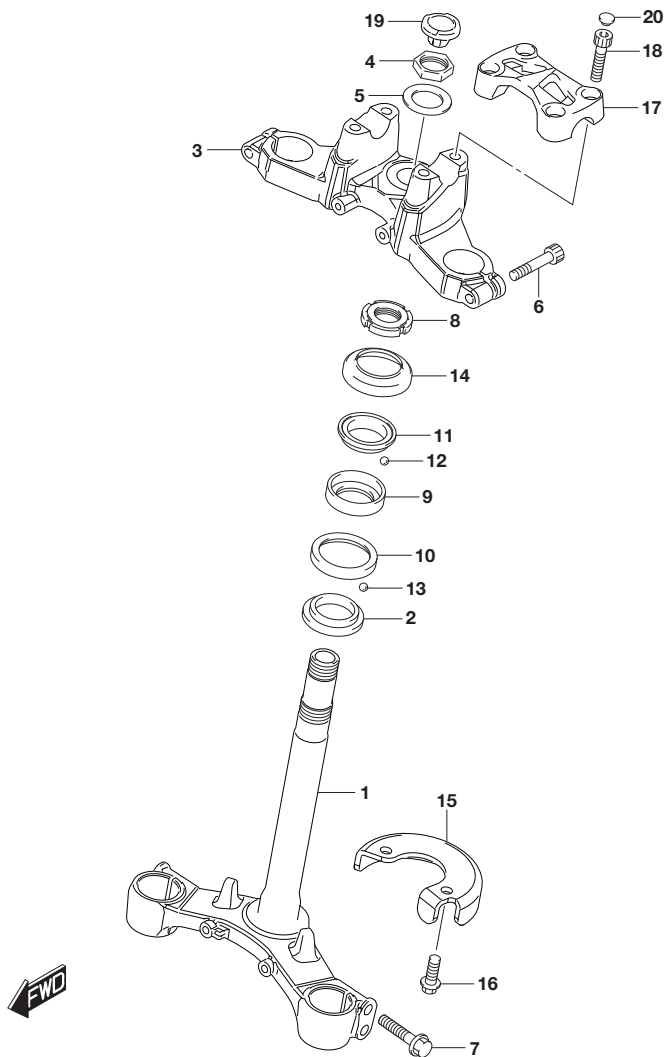


FIG. 524A (1-F-5) ステアリング ステム

見出番号	品番	品名	使用個数	備考	標準作業時間
1	51410-23K30	ステム, ステアリング*	1		1.5
2	51622-25G00	レース, ステアリング* ロア	1		1.5
3	51311-23K00	ブラケット, アツハ*	1		0.8
4	51353-12K00	ナット	1		
5	51354-49G00	ワッシャ	1		
6	51328-23K00	ホルト	2		
7	51434-12K00	ホルト	4		
8	51631-05000	ナット	1		
9	51611-41H01	レース, ステアリング* インナアツハ*	1		0.8
10	51612-41H01	レース, ステアリング* インナロア	1		1.5
11	51621-41H00	レース, ステアリング* アウタアツハ*	1		1.5
12	06111-06004	ホール	23	アツハ*	
13	06111-06004	ホール	28	ロア	
14	51643-06001	タレストeel, ステアリング* アツハ*	1		0.8
15	51910-23K30	プレート, ステアリング* ロック	1		
16	09103-08351	ホルト (8X16)	2		
17	56211-23K20	ホルタ*, ハンドルアツハ*	1		
18	51321-23K20	ホルト, ハンドルホルタ*	4		
19	51344-23K00	キャツプ*, ステアリング* ステム	1		
20	09250-06016	キャツプ*	4		

FIG.530A

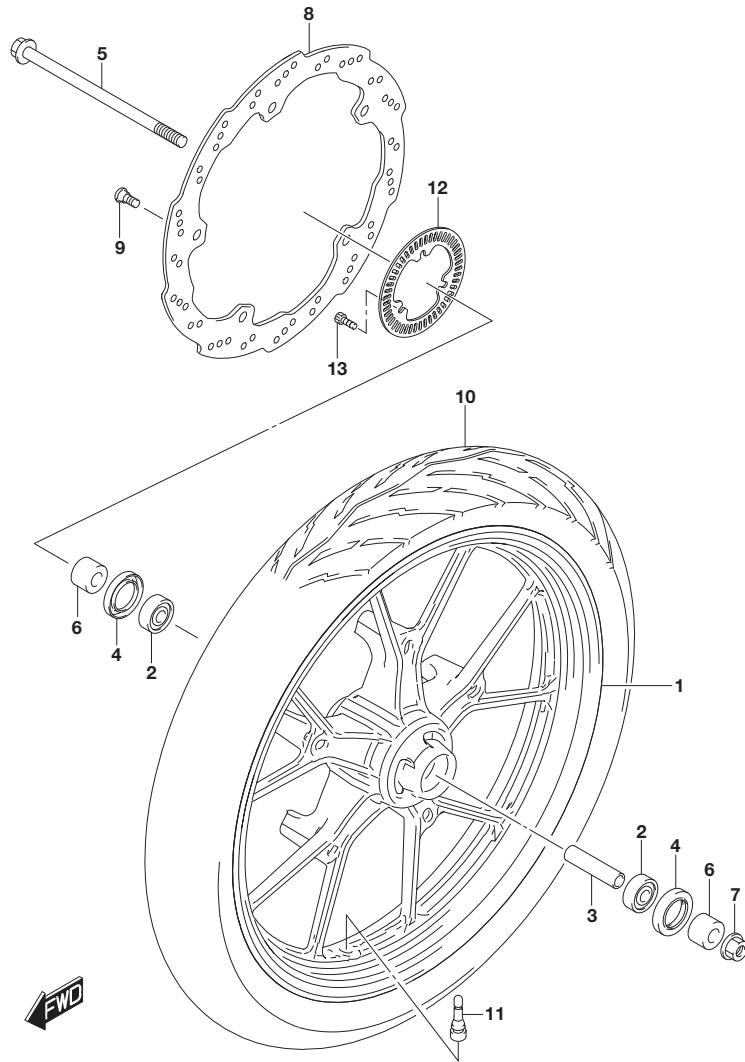
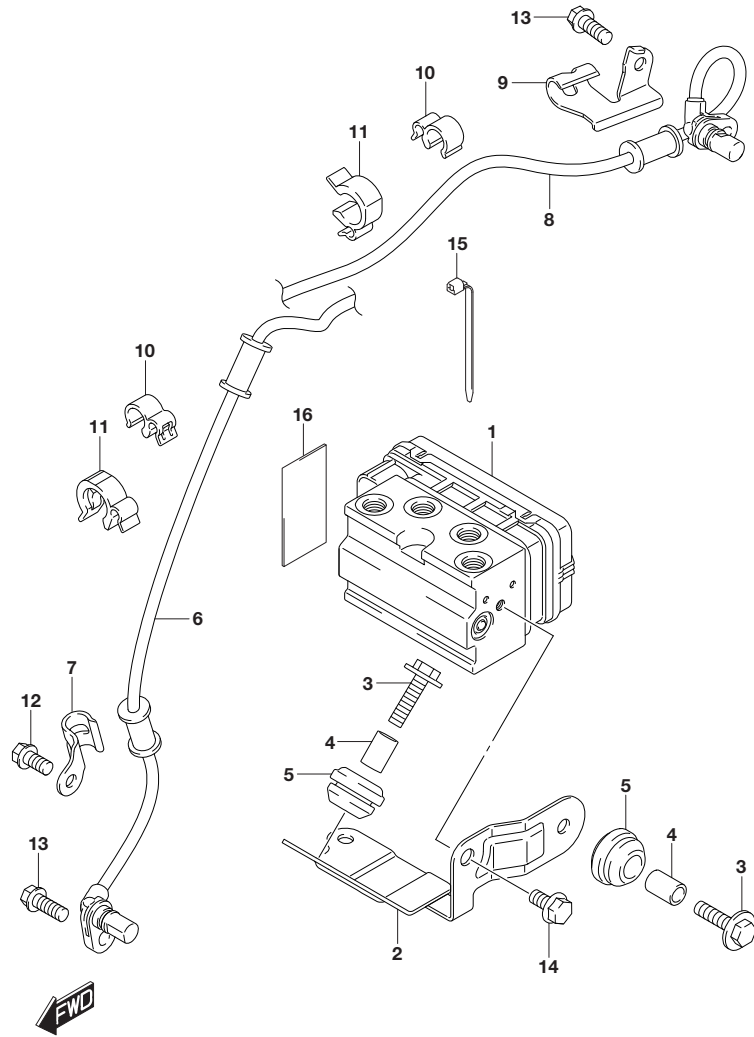


FIG. 530A (1-F-6) フロント ホイール

見出番号	品番	品名	使用個数	備考	標準作業時間
1-1	54111-23K10-019	ホイール, フロント (17M/CXMT2. 15) (ﾌﾞﾗｯｸ)	1		1. 2
1-2	54111-23K10-QP2	ホイール, フロント (17M/CXMT2. 15) (ﾌﾞﾙｰ)	1		1. 2
2	08123-6301B	ﾊﾞｯｸﾞ	2		0. 6
3	54731-23K00	ｽﾍﾞｰｻ, フロントホイールﾊﾞｯｸﾞ	1		
4	09285-25008	ｵｲﾙｼｰﾙ	2		0. 6
5	54711-23K00	ｱｸｽﾙ, フロント	1		0. 3
6	54751-25G01	ｽﾍﾞｰｻ, フロントｱｸｽﾙ	2		
7	08319-3112A	ﾅｯﾄ	1		
8	59211-25G60	ﾃﾞｲｽｸ, フロントﾌﾞﾚｰｷ	1		0. 3
9	59218-09G10	ﾎｰﾙﾄ, フロントﾌﾞﾚｰｷﾃﾞｲｽｸ	5		
10	55110-23K20	ﾀｲﾔ, フロント	1	90/80-17M/C 46S D102FA J DUNLOP	0. 5
11	43130-40J00	ﾊﾞﾙﾌﾞ ﾏｯｼﾝ, ホイールﾘﾑ	1		
12	54162-23K00	ﾘﾝｸﾞ, ﾍﾞｰﾄﾞ ﾙﾝｸﾞ ﾍﾞｰﾄﾞ ﾙﾝｸﾞ ﾍﾞｰﾄﾞ ﾙﾝｸﾞ (46T)	1		0. 3
13	07130-0512A	ﾎｰﾙﾄ	3		

FIG.533A



GSX-S125M1_N00_533A
HYDRAULIC UNIT

FIG. 533A (1-F-7) ハイﾄﾞﾛﾘｯｸ ﾕﾆｯﾄ

見出番号	品番	品名	使用個数	備考	標準作業時間
1	55610-23K00	ユニットアツシ, ハイﾄﾞﾛﾘｯｸABS	1		1.0
2	55660-23K00	ホルﾄﾞ, ハイﾄﾞﾛﾘｯｸﾕﾆｯﾄABS	1		
3	55661-10G00	ホルﾄﾞ, ハイﾄﾞﾛﾘｯｸﾕﾆｯﾄﾏｳﾝﾁﾝｸﾞ	2		
4	55662-10G00	ｽﾍﾟｰｻ, ハイﾄﾞﾛﾘｯｸﾕﾆｯﾄﾏｳﾝﾁﾝｸﾞ	2		
5	55663-10G00	ﾗﾊﾞｰ, ハイﾄﾞﾛﾘｯｸﾕﾆｯﾄﾏｳﾝﾁﾝｸﾞ	2		
6	55710-23K00	ｾﾝｻ, フﾚﾝﾄﾈｲﾙｽﾋﾞｰﾄﾞ	1		0.8
7	55731-23K00	ｸﾗﾝﾌﾟ, ｾﾝｻﾘｰﾄﾞ フﾚﾝﾄ	1		
8	65710-23K00	ｾﾝｻ, リヤﾈｲﾙｽﾋﾞｰﾄﾞ	1		0.5
9	65731-23K00	ｸﾗﾝﾌﾟ, ｾﾝｻﾘｰﾄﾞ リヤ	1		
10	09408-00266	ｸﾗﾝﾌﾟ	3		
11	09408-00307	ｸﾗﾝﾌﾟ	4		
12	01547-0612B	ホルﾄﾞ	1		
13	01547-0616B	ホルﾄﾞ	2		
14	01550-0612A	ホルﾄﾞ	2		
15	09407-14407	ｸﾗﾝﾌﾟ (L:145)	2		
16	36652-23K00	ｸﾞｯｼｮﾝ, ﾜｲﾔﾘﾝｸﾞ ﾎｰﾈｽ	1		

GSX-S125M1_N00

FIG.535A

FIG. 535A (1-F-8) フロント キャリパ^o

見出番号	品番	品名	使用個数	備考	標準作業時間
1	59100-12K10	キャリパ ^o アツシ, フロント	1		0.3
2	59100-34870	・ヒ ^o ストンセット	1		0.6
3	59100-34860	・・シールセット, ヒ ^o ストン	1		0.6
4	59109-34J00	・インシュレータ	1		
5	59108-34J00	・ダ ^o スタカバ ^o	1		
6	59315-34J00	・スプ ^o リング	1		
7	59746-34J00	・カリツフ ^o	2		
8	59665-34J00	・サーカリツフ ^o	1		0.5
9	59187-34J00	・ピ ^o ン	1		
10	59188-34J00	・スベ ^o -サ	1		
11	59351-34J00	・フ ^o ラケット	1		
12	59121-30H00	・スクリュ, フ ^o リータ ^o	1		
13	59122-30H00	・キヤツフ ^o , フ ^o リータ ^o	1		
14	59101-34820	・パ ^o ット ^o セツト	1		0.2
15	59141-34J10	・ピ ^o ン	1		
16	59145-34J00	・ストツバ ^o	1		
17	59382-34J00	・ピ ^o ン	1		
18	01550-0825A	ボ ^o ルト	2		

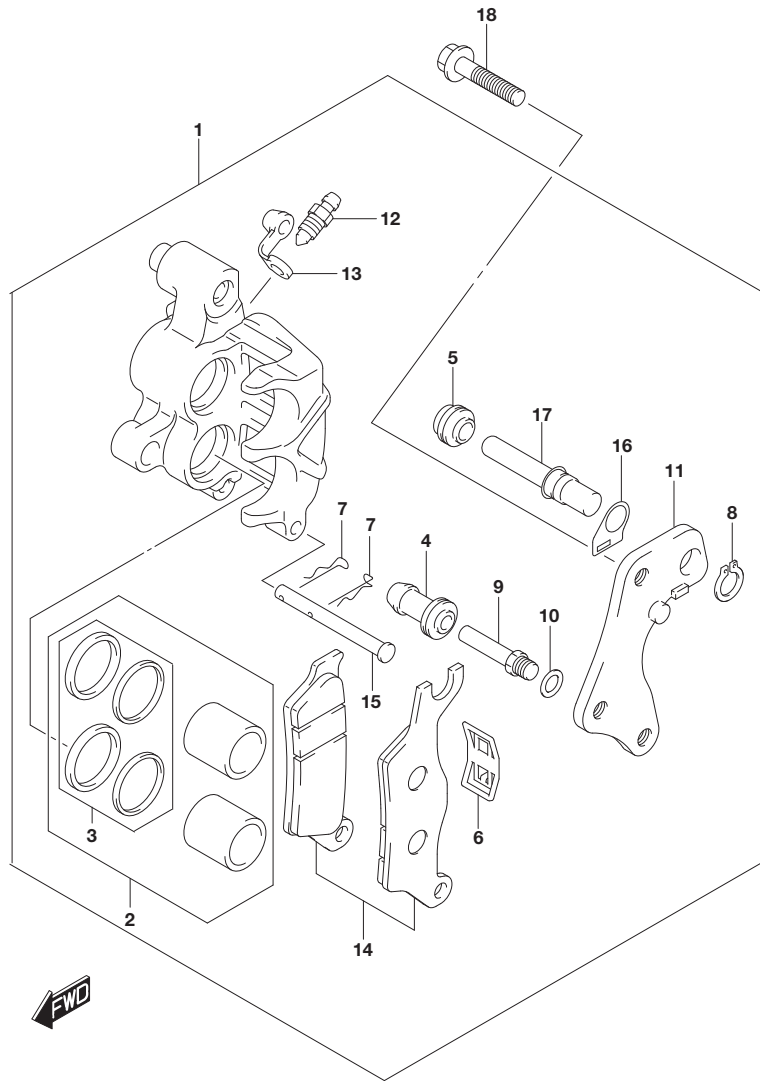


FIG.536A

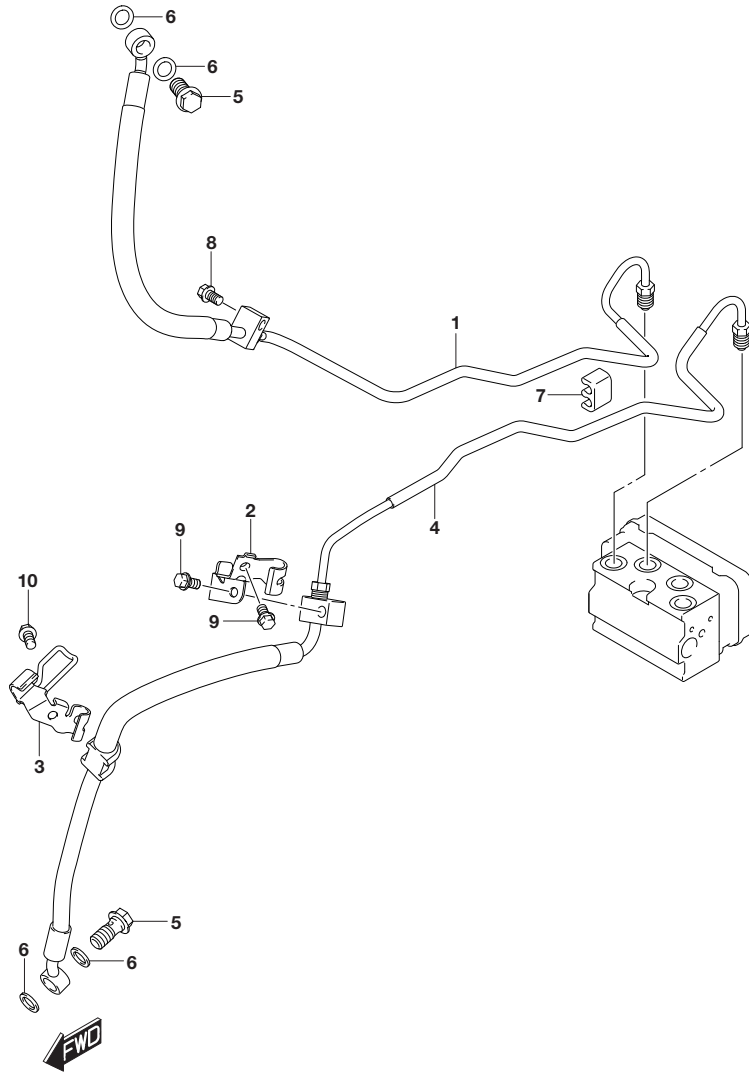


FIG. 536A (1-F-9) フロント ブレーキホース

見出番号	品番	品名	使用個数	備考	標準作業時間
1	59200-23K00	ホースアツシ, フロントブ レーキマスターユニット	1		0.8
2	59260-23K10	クランプ, フロントブ レーキホースアツハ	1		
3	59270-23K00	クランプ, フロントブ レーキホースロア	1		
4	59400-23K00	ホースアツシ, ユニットフフロントブ レーキヤリハ	1		0.8
5	59492-22J00	ホ ルト, ブ レーキフルード	2		
6	09168-10033	ワツシヤ (10. 2X15X1. 4)	4		
7	09403-06324	クランプ	1		
8	01547-0610B	ホ ルト	1		
9	01547-0610B	ホ ルト	2		
10	01547-0612B	ホ ルト	1		

FIG.537A

FIG. 537A (1-F-10) フロント マスタ シリンダ*

見出番号	品番	品名	使用個数	備考	標準作業時間
1	59600-12K10	シリンダ*アツシ, フロントマスタ	1		0.3
2	59870-30H00	・フ ッシユロツト* アツシ	1		0.5
3	59665-30H00	・サークリツツ*	1		0.5
4	59610-12K00	・ヒ* ストンアツシ	1		0.5
5	57318-12K00	・スフ* リンク*	1		
6	59667-12K00	・ダ* イヤフラム	1		
7	59687-23K00	・カハ* *	1		
8	59671-30H00	・クランフ*	1		
9	59688-30H00	・スクリユ	2		
10	59668-30H00	・フ レ-ト, ダ* イヤフラム	1		
11	59691-30H00	・フラツトスクリユ	2		
12	59669-30H00	・キヤツツ*	1		0.2

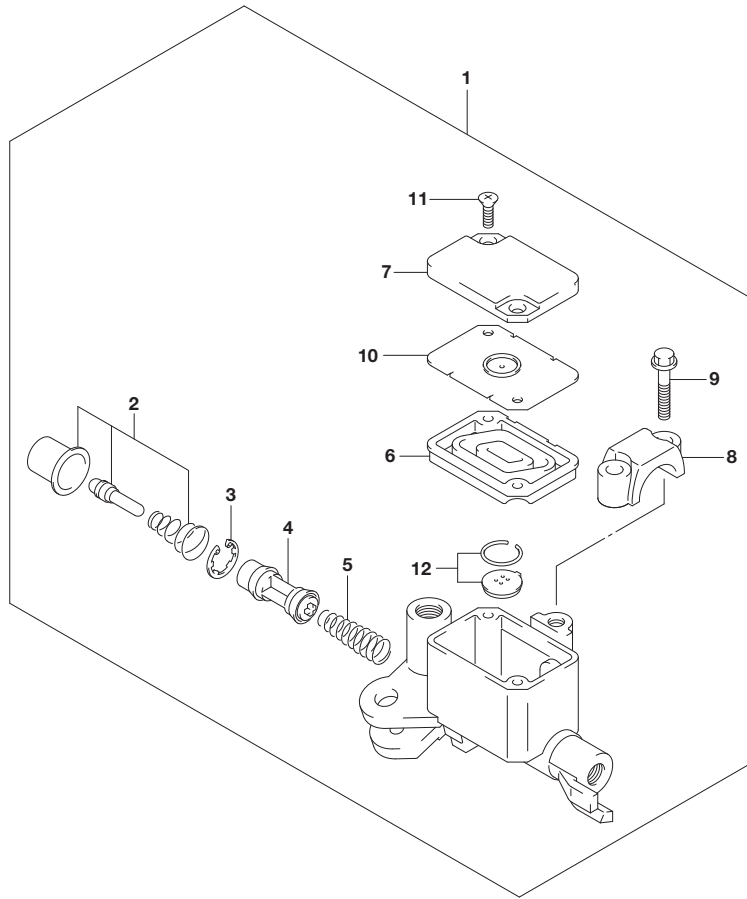


FIG.541A

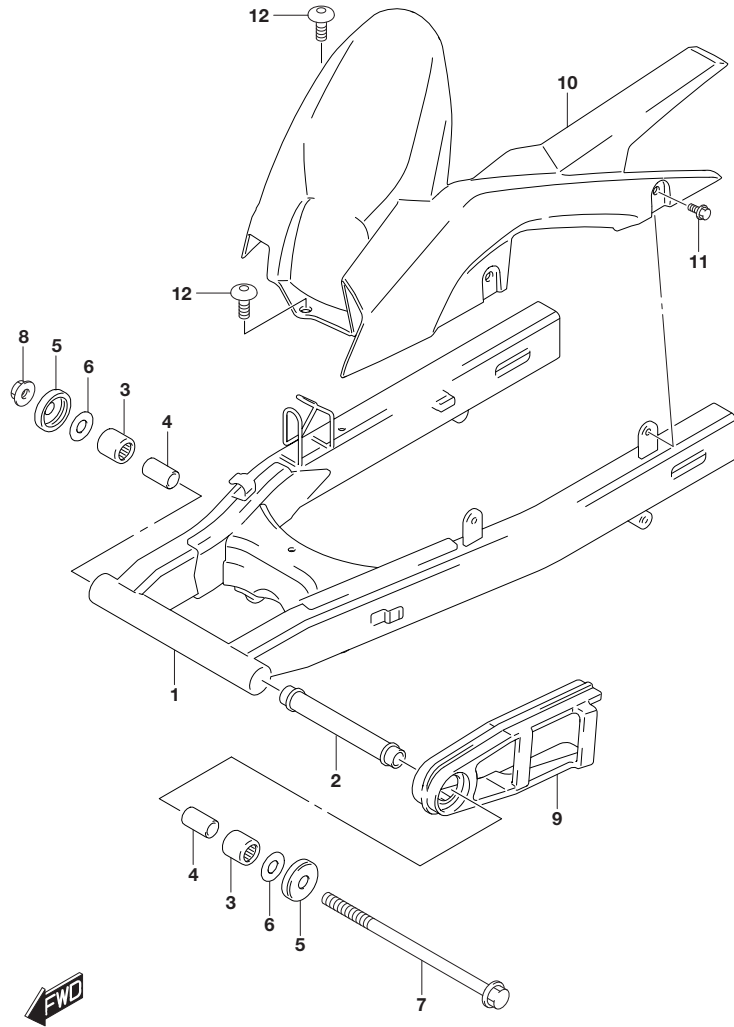


FIG. 541A (1-F-11) リヤ スイング アーム

見出番号	品番	品名	使用個数	備考	標準作業時間
1	61100-23K40	スイング アーム, リヤ	1		1.0
2	61280-23K00	スベ ーサ, リヤスイング アームヒ ッ ト	1		
3	09263-17053	ベ アリング	2		1.0
4	61251-34J00	スベ ーサ, リヤスイング アームヒ ッ ト	2		
5	61262-23K01	カバ ー, リヤスイング アーム スト ール	2		
6	09181-12010	シム (12. 5X27. 8X0. 8)	2		
7	61211-23K00	シャフト, リヤスイング アームヒ ッ ト	1		1.1
8	08319-3112A	ナット	1		
9	61273-23K00	パ ッ ツ アフ, チェ ン タツ チデ ーフ ェ ンス	1		
10	61311-23K00	ケ ー ス, チェ ン	1		0.2
11	61361-09G30	ホ ル ト, チェ ン ケ ー ス	2		
12	09409-06341	クリツ プ	2		

FIG.543A

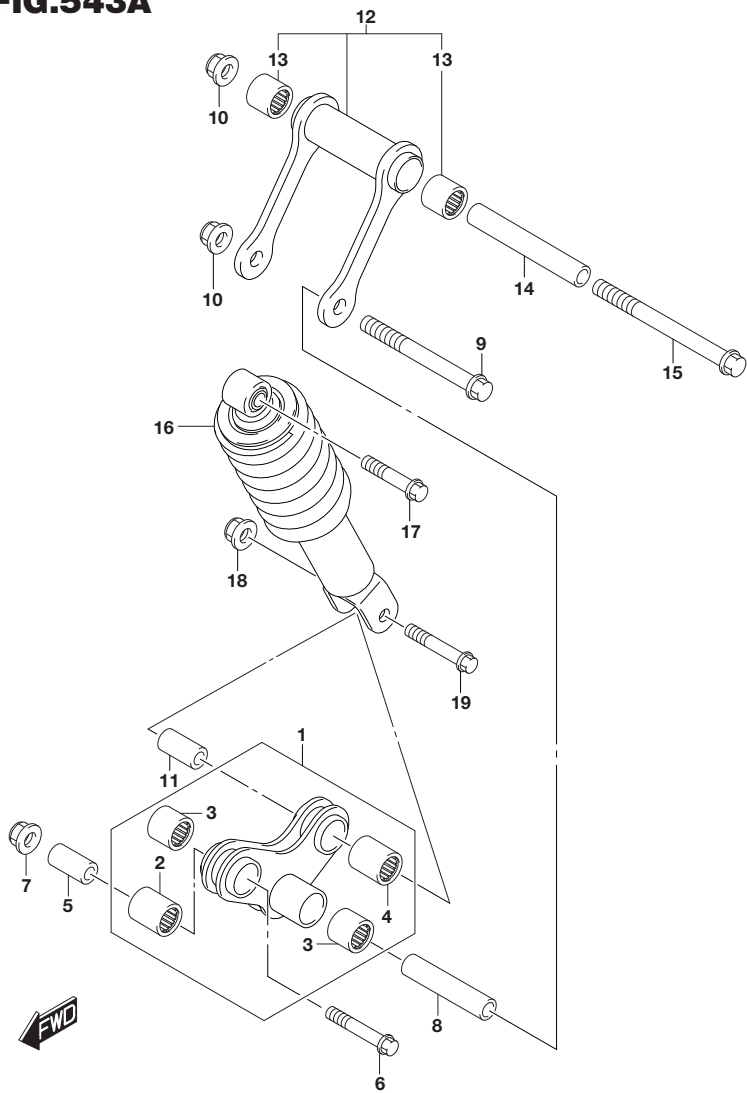


FIG. 543A (1-F-12) リヤ クッション レバ -

見出番号	品番	品名	使用個数	備考	標準作業時間
1	62600-23822	レバ -セット, リヤクッション	1		0.3
2	09263-17046	・ベ アリンク (17X24X32)	1	フロント	1.0
3	09263-17053	・ベ アリンク	2	センタ	1.0
4	09263-17057	・ベ アリンク (17X24X26)	1	リア	1.0
5	62684-23K10	スベ -サ, リヤクッションルーバ フロント	1		0.6
6	62658-23K00	ホ ルト	1		
7	08319-3112A	ナツト	1		
8	62684-23K00	スベ -サ, リヤクッションルーバ センタ	1		0.6
9	09103-12097	ホ ルト (12X105)	1		
10	08319-3112A	ナツト	2		
11	62684-01D10	スベ -サ, リヤクッションルーバ , リヤ	1		0.6
12	62600-23831	ロツト セツト, クッションレバ -	1		0.3
13	09263-17053	・ベ アリンク	2		1.0
14	62685-23K00	スベ -サ, リヤクッションロツト	1		0.6
15	09103-12077	ホ ルト (12X130)	1		
16	62100-23K10-019	アブ ソーバ アツシ, リヤシヨツク (フ ラツク)	1		0.6
17	09103-10049	ホ ルト (10X44)	1	アツバ	
18	08319-3110A	ナツト	1		
19	09103-10213	ホ ルト (10X52)	1	叩	

FIG.550A

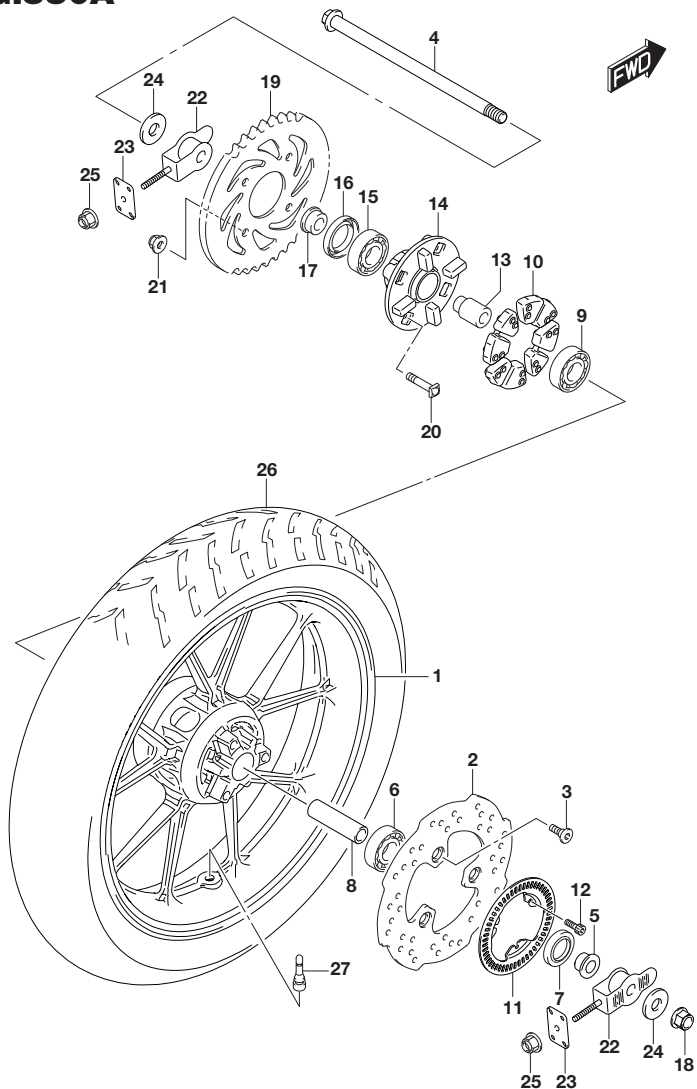


FIG. 550A (1-F-13) リヤ ホール

見出番号	品番	品名	使用個数	備考	標準作業時間
1-1	64111-23K10-019	ホール, リヤ (17M/CXMT3.50)	1		1.1
1-2	64111-23K10-QP2	ホール, リヤ (17M/CXMT3.50) (ブルー)	1		1.1
2	69211-25G70	ディスク, リヤ フレーキ	1		0.5
3	59218-09G10	ホルト, フロント フレーキ ディスク	3		
4	64711-23K00	アクスル, リヤ	1		0.4
5	64741-23K00	スベーク, リヤ アクスル, ライト	1		
6	08123-6202B	ベアリング	1	RH	0.7
7	64841-23K00	シール, リヤ ホール ベアリング, ライト	1		
8	64731-23K00	スベーク, リヤ ホール ベアリング	1		
9	08123-6202B	ベアリング	1	LH	0.7
10	64651-35J00	アブソーバ, リヤ ハブ ショック	4		
11	64162-23K00	リング, スピート センサ リヤ (50T)	1		
12	07130-0512A	ホルト	3		
13	64761-23K00	リテーナ, リヤ スフ ロケット ドラム	1		
14	64611-23K00	ドラム, リヤ スフ ロケット マウンティング	1		0.6
15	08123-6004B	ベアリング	1		0.6
16	64841-34J00	シール, リヤ スフ ロケット マウンティング ドラム	1		
17	64742-23K00	スベーク, リヤ スフ ロケット ドラム	1		
18	08319-3114A	ナット	1		
19	64511-23K00	スフ ロケット, リヤ (45T-428)	1		0.5
20	09105-08011	ホルト (8X36)	4		
21	08319-3108A	ナット	4		
22	61410-23K00	アシヤスタ, チェーン	2		
23	61421-30H00	プレート, チェーン アシヤスタ カイト	2		
24	61445-34J00	ワッシャ, リヤ アクスル	2		
25	08319-3106A	ナット	2		

FIG.550A

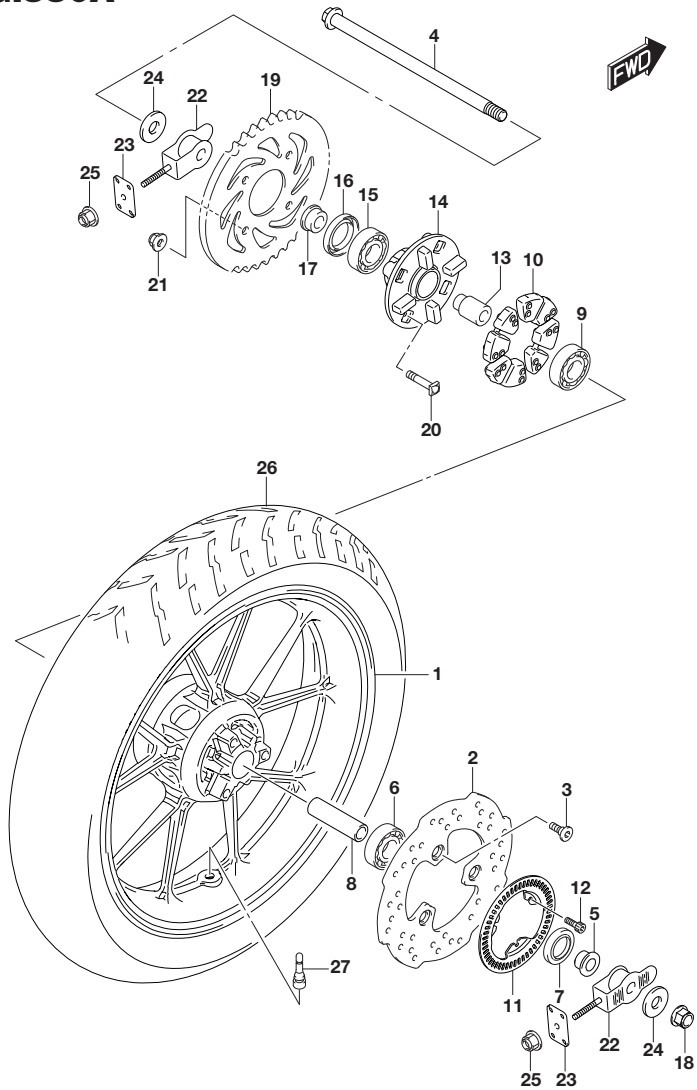


FIG. 550A (1-F-14) リヤ ホール

見出番号	品番	品名	使用個数	備考	標準作業時間
26	65110-23K20	タイヤ, リヤ	1	130/70-17M/C 62S D102A J DUNLOP	0.7
27	43130-40J00	ハールアツシ, ホールリム	1		

FIG.555A

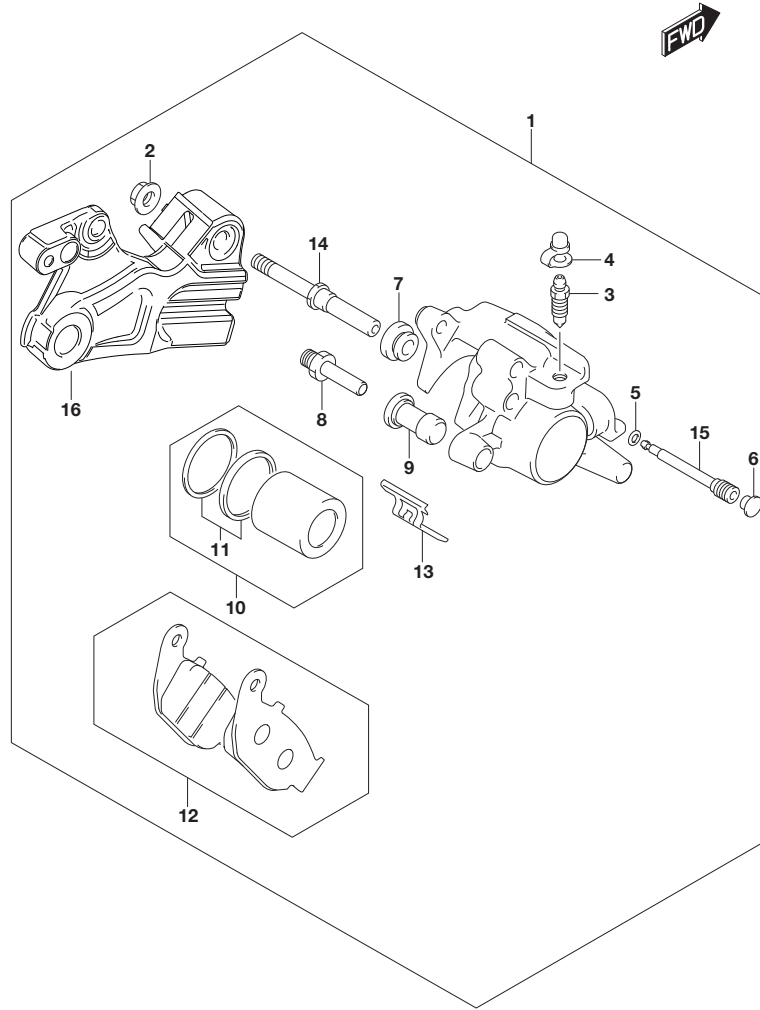


FIG. 555A (1-F-15) リヤ キヤリパ

見出番号	品番	品名	使用個数	備考	標準作業時間
1	69100-23K10	キャリパ アツシ, リヤ	1		0.7
2	51315-61J00	・ナツト, シリンダ フ ツシユロツト	1		
3	59121-01A00	・フ リーダ	1		
4	59122-01A00	・キヤツフ, フ リーダ	1		
5	59145-37F00	・リング, スツハ	1		
6	59146-20G00	・フ ラカ, ビン	1		
7	59303-14500	・フーツ	1		0.8
8	59382-14500	・ビン	1		
9	59386-13A00	・フーツ	1		
10	69100-20850	・ピ ストンセツト	1		0.8
11	59100-38860	・シールセツト, ピ ストン	1		0.8
12	69101-34810	・ハ ッド セツト	1		0.2
13	69115-20G01	・スフ リンク, ハ ッド	1		
14	69187-34J00	・ビン	1		
15	69345-20G00	・ビン, ハンカ	1		
16	69720-23K10	・フ ラケツト	1		

FIG.558A

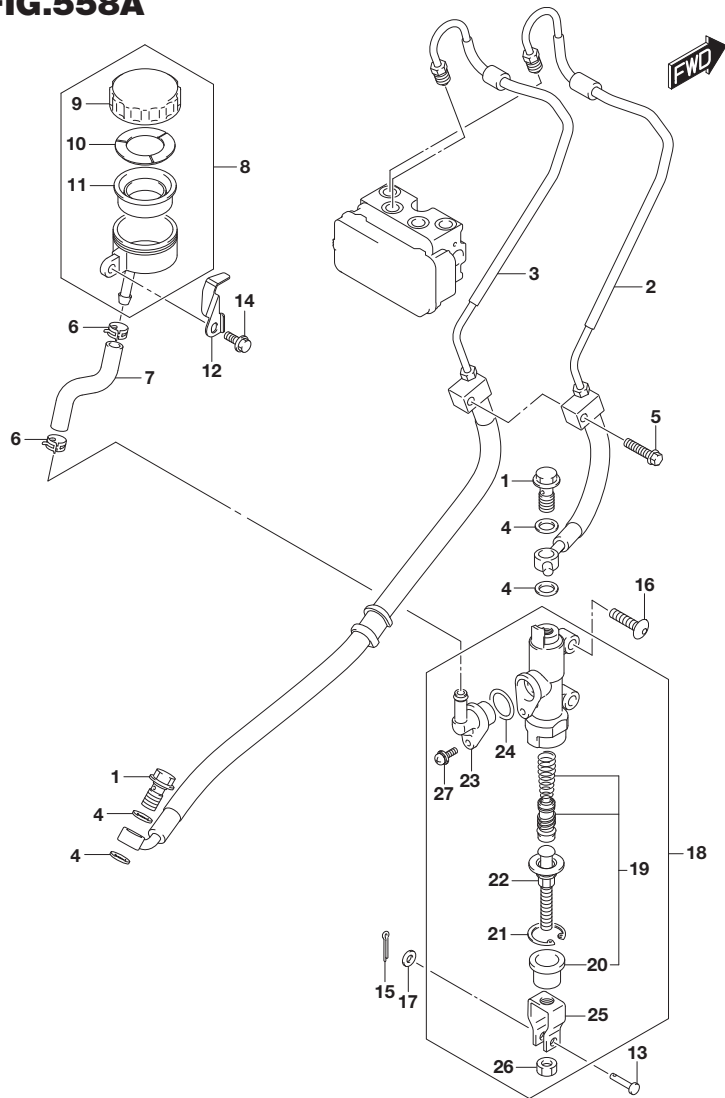


FIG. 558A (1-G-2) リヤ マスタ シリンダ*

見出番号	品番	品名	使用個数	備考	標準作業時間
1	59492-22J00	ホルト, プレーキフルド*	2		
2	69200-23K00	ホースアツシ, リヤブ* レーキマスタツユニット	1		0.9
3	69400-23K00	ホースアツシ, ユニツツ-リヤブ* レーキヤリハ*	1		0.9
4	09168-10033	ワツシヤ (10. 2X15X1. 4)	4		
5	01547-0625A	ホルト	1		
6	59735-17C00	クランブ*, リザ* -ハ* タンクフロント	2		
7	69731-23K00	ホース, リヤリザ* -ハ* タンク	1		0.3
8	69740-20G10	タンクアツシ, リヤリザ* -ハ*	1		0.2
9	69669-20G10	・キャツフ*	1		0.2
10	59668-18441	・フ レート, タ* イヤフラム	1		
11	59667-18441	・タ* イヤフラム	1		
12	69743-23K00	ガード*, リザ* -ハ* タンクキャツフ*	1		
13	09200-06037	ピン	1		
14	01547-0616A	ホルト	1		
15	04111-2015A	ピン	1		
16	09139-06057	スクリュ (6X25)	2		
17	08322-0106A	ワツシヤ	1		
18	69600-23K00	シリンダ* アツシ, リヤマスタ	1		0.4
19	69600-34840	・ピ* ストン/カツフ* セツト	1		0.5
20	69691-04A00	・フ* ツ	1		
21	69665-47H00	・サークリツフ*	1		
22	69670-34J00	・ロツド*, フ* ツシユ	1		
23	69672-34J00	・コネクタ	1		
24	69686-34200	・Oリング*	1		
25	69692-44H00	・ヨーク	1		
26	69693-05A00	・ナツト	2		
27	02112-74125	・スクリュ	1		

FIG.907A

FIG. 907A (1-G-3) センター スタンド^{*} セット (オプション)

見出番号	品番	品名	使用個数	備考	標準作業時間
1	42100-23810	スタンド [*] セット, センタ	1		

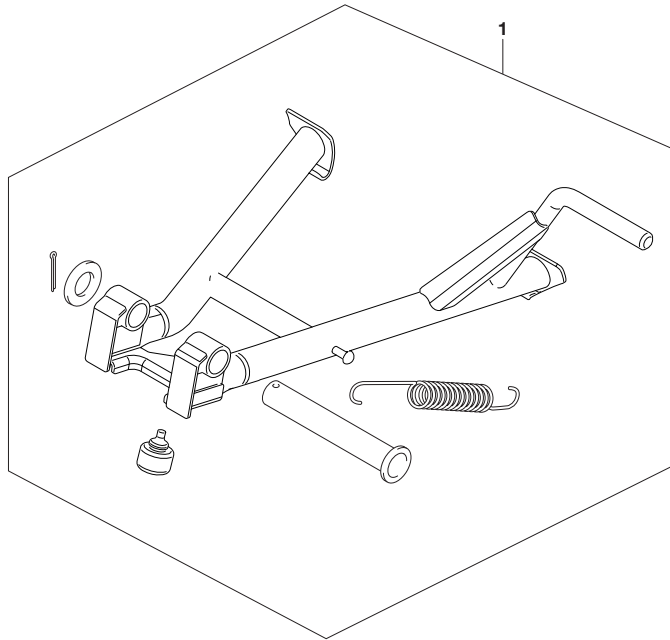


FIG.916A

FIG. 916A (1-G-4) シート テール ホックス (オプション)

見出番号	品番	品名	使用個数	備考	標準 作業時間
1-1	45550-23810-YSF	ホックセット, シートテール(フルー)	1		
1-2	45550-23810-YVU	ホックセット, シートテール(フラック)	1		

