

# パーツカタログのご使用について

## 1. 記号および略語

### 1-1. サイズ等

A	: 用品	L	: 長さ、リンク数、容積	US	: アンダサイズ
AR	: 必要量	NT	: 歯 数	W	: 巾
D	: 線 径	OD	: 外 径	W/	: 同時使用
E.NO.	: エンジン番号	OPT	: オプション	#	: 直送品
F.NO.	: フレーム番号	OS	: オーバーサイズ	*	: 直売品
H	: 高 さ	STD	: スタンダード	~	: より、から
ID	: 内 径	T	: 厚 さ		
12X34X5	: 内径X外径X厚さ (巾、長さ)				

### 1-2. メーカー名

CHKK	: 中央発条	NGK	: 日本特殊陶業
DID	: 大同工業	NHK	: 日本発条
DK	: 大金製作所	RK	: 高砂チェン
FB	: 古河電池	TEN	: 富士通テン
IRC	: 井上護謨工業	TR	: 東海理化電機製作所
KYB	: 萱場工業	YB	: 湯浅電池
NABCO	: 日本エアブレーキ		


### 1-3. 構成部品の表示


品 番	品 名
XXXXXXXX-XXXXXX	○○○アッシ
XXXXXXXX-XXXXXX	・○○○
XXXXXXXX-XXXXXX	:○○○

└── 構成部品 (インナパーツ) を示します。

#### 1-4. 部品変更

備考欄の品番の前の→印は変更部品相互の互換性を表示します。

→○○○○○-○○○○○……「～より統一」を示し、旧  新です。

→○○○○○-○○○○○……「～に統一」を示し、旧  新です。

#### 1-5. 修正使用

ホース、チューブ等で寸法表示の→印は修正使用を表示します。

(例) L : 200 →180……200 を 180 に修正して使用します。

### 2. 部品変更のお知らせ

部品が新設または変更となった場合、サービス・部品ニュース、統一部品一覧表などでご案内いたします。

販売店様にあっては、弊社代理店にお問い合わせください。

### 3. 部品の注文

部品ご注文の場合は、このパーツカタログをご参照の上、次の点にご留意され、正確にご注文ください。

- 3-1. 品番、品名および数量
- 3-2. フレーム番号およびエンジン番号と型式番号
- 3-3. 部品メーカー（電装部品、保安部品など）

注※ 分解図は、補給部品索引のためのものです。分解、組み立てには使用しないでください。

※ 補給部品の中で車種間の共通化により、一部生産車の部品と異なる場合があります。

あらかじめご了承ください。

※ 記載事項は予告なく変更することがあります。あらかじめご了承ください。

### I.D プレートの説明

I.D プレートには下記の項目が刻印されています。

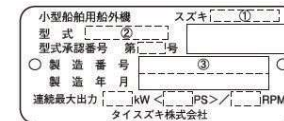
より正確な部品発注のため①機種名、②型式、③製造番号(号機)をご確認ください。

I.D プレートはクランプブラケットに取り付けられています。

パターン 1



パターン 2



① 機種名を示します。 (例) DF140ATX

② 型式を示します。 (例) 14003F

③ 製造番号(号機)を示します。 (例) 910001