

ACCESSORIES SOLIO

ソリオ／ソリオ バンディット アクセサリーカタログ

HYBRID



SOLIO

ソリオ



BANDIT
SOLIO

ソリオ バンディット

 **SUZUKI**



◀スズキアクセサリ
サイトはこちら

自分らしさを、アクセサリでさりげなく演出。

ソリオ/ソリオ バンディットは、アクセサリも豊富。
時に楽しく、時にクールに。組み合わせはあなた次第。
自分らしさを加えることで、クルマへの愛着もきっと深まるはず。

SOLIO
ソリオ

BANDIT
ソリオ バンディット



Photo: SOLIO HYBRID SZ アクセサリー装着車
ボディカラー：ピュアホワイトパール
ガンメタリック2トーンルーフ(DYH)



Photo: SOLIO BANDIT HYBRID SV アクセサリー装着車
ボディカラー：メロディーレッドパール(WAF)

- P03-06 EXTERIOR
エクステリア 
- P07-12 INTERIOR
インテリア 
- P13-16 BASIC ITEMS
ベーシックアイテム 
- P17-18 DRIVING SUPPORT
ドライビングサポート 
- P19-29 NAVIGATION & AUDIO
ナビゲーション&オーディオ 
- P30-35 SYSTEM UP
システムアップ 
- P36-37 USEFUL ITEMS
お役立ちグッズ 

Drive Japan! | ロングドライブで日本を楽しもう。

こだわりの注目アイテム!

迫力の大画面
10インチナビゲーション

スマホナビよりも地図や文字が断然見やすい!
TVやDVD映像も楽しめる高精細HD
ディスプレイを搭載。



▶P21
-22



10インチスタンダードプラス
ナビゲーション

駐車の際に大変便利な全方位モニター
(メーカーオプション)やヘッドアップディ
スプレイ内の交差点案内表示にも対応。
しかも最長5年間の「地図データ無料
更新」付きです。



▶P30



後席モニター

遠出の旅先で思わぬ渋滞にはまってし
まっても、後席モニターがあれば楽しく
時間を過ごせます。
全方位モニター付メモリーナビゲーション
(メーカーオプション)のシステムアップ品
としてもおすすめのアイテムです。

3Dでアクセサリ装着イメージを
チェックできます!

3Dシミュレーション 



3Dシミュレーションは
こちらへ▶ 

SOLIO Accessories
エクステリア
インテリア
ベーシックアイテム
ドライビングサポート
ナビゲーション&オーディオ
システムアップ
お役立ちグッズ



Photo: SOLIO HYBRID MZ アクセサリー装着車
ボディカラー: スピーディーブルーメタリック(ZWG)



Photo: SOLIO BANDIT HYBRID MV アクセサリー装着車
ボディカラー: グリッターバイオレットパール(WAG)

メッキパーツでお手軽に高級感をアップ。



1. フロントバンパーガーニッシュ

G **MX** **MZ**
ABZZ (99114-83S00-0PG)
樹脂クロームメッキ
46,860円(本体価格45,100円+参考取付費1,760円)



2. ドアハンドルガーニッシュ

MZ **SZ** **MV**
ABZM (99127-83S00-0PG) 後席両側ワンアクションパワースライドドア装着車用
G **MX**
ABZN (99127-83S10-0PG) 後席左側ワンアクションパワースライドドア装着車用
G
ABZP (99127-83S20-0PG) 後席ワンアクションパワースライドドア非装着車用
樹脂クロームメッキ
各**19,140円**(本体価格16,500円+参考取付費2,640円)

BANDITのエクステリアをよりクールに。



3. フロントバンパーガーニッシュ

MV **SV**
ABZX (99114-83S10-0PG)
樹脂クロームメッキ 左右セット
27,060円(本体価格25,300円+参考取付費1,760円)

4. フロントバンパーアンダーガーニッシュ

MV **SV**
ACA2 (99114-83S40-0PG)
樹脂クロームメッキ
23,760円(本体価格22,000円+参考取付費1,760円)



5. バックドアガーニッシュ

G **MX** **MZ** **MV** **SV**
AC00 (99114-83S20-0PG)
樹脂クロームメッキ 左右セット
41,360円(本体価格39,600円+参考取付費1,760円)



6. ドアミラーガーニッシュ

G **MX** **MZ** **SZ** **MV** **SV**
AC66 (9912E-83S00-0PG)
樹脂クロームメッキ 左右セット
12,760円
(本体価格11,000円+参考取付費1,760円)



Photo: SOLIO HYBRID MZ アクセサリー装着車
ボディカラー: スピーディーブルーメタリック(ZWG)
※イルミネーション写真はイメージです。撮影のため点灯した状態を強調して再現しています。
※写真の色や照度は実際のものとは異なります。

Photo: SOLIO HYBRID MZ アクセサリー装着車
ボディカラー: フレイムオレンジパールメタリック(ZWD)


フロントグリルのSエンブレムを光で演出。



8. エンブレムイルミネーション

G **MX** **MZ** **SZ** **MV** **SV**
DABN(99213-83S00) ホワイトLED
フロント用 120mm Sエンブレム
32,120円(本体価格24,200円+参考取付費7,920円)

※Sエンブレム部は単両標準装備のSエンブレムと同じクロームメッキです。
※標準装備品を取り外して装着します。取り外した標準装備品は再使用できません。
※イルミネーションはポジションランプに連動して点灯します。
エンブレムイルミネーション単体のON/OFF機能はありません。



9. LEDフォグランプ

G **MX**
DAMM(99173-83S02)
左右セット
44,880円
(本体価格35,200円+参考取付費9,680円)
※取り付けには、別途LEDフォグランプベゼルが必要です。

10. フォグランプベゼル

G **MX**
DADK
①右側(71750-83S10-C48)
②左側(71760-83S10-C48)

左右セット(①+②) **4,620円**
※G、HYBRID MXにLEDフォグランプを装着する際に必要です。

乗降を光でサポート。



11. フットランプ

MX **MZ** **SZ** **MV** **SV**
DACF(9921K-83S00) ホワイトLED
サイドアンダースポイラー装着車用 左右セット
29,700円(本体価格16,500円+参考取付費13,200円)

パーキングブレーキをかけた状態で、キーレスエントリー、リクエストスイッチでドアロックを解除すると点灯します。ドアを開けても点灯し、閉めても数秒間照らしてくれます。

「SOLIO」ロゴのLED照明で足元をエスコート。



12. ドアランプ

G **MX** **MZ** **SZ** **MV** **SV**
DACX(99213-83S70) ホワイトLED
フロントドア 左右セット SOLIOロゴ入り
28,600円
(本体価格19,800円+参考取付費8,800円)

フロントドアを開けたときに、SOLIOロゴと共に地面を照らします。



足元の安全をサポートするステップ照明。



13. ステップイルミネーション

G **MX** **MZ** **SZ** **MV** **SV**
DACE(99213-83S60) ホワイトLED
後席用 左右セット
16,940円
(本体価格9,900円+参考取付費7,040円)

フロント及びリヤドアの開閉に連動して点灯します。





Photo: SOLIO HYBRID MZ アクセサリー装着車

※画面はハメコミ合成です。 ※イルミネーション写真はイメージです。撮影のため点灯した状態を強調して再現しています。
 ※写真の色や照度は実際のものとは異なります。
 ※メーターパネルは機能説明のために点灯させたものです。実際の走行状態を示すものではありません。
 ※アイドリングストップ機能によるエンジン停止時及び再始動時にバッテリー電圧低下により消灯することがあります。

Photo: SOLIO HYBRID MZ
 全方位モニター付メモリーナビゲーション装着車
 アクセサリー装着車

※画面はハメコミ合成です。 ※イルミネーション写真はイメージです。撮影のため点灯した状態を強調して再現しています。
 ※写真の色や照度は実際のものとは異なります。
 ※メーターパネルは機能説明のために点灯させたものです。実際の走行状態を示すものではありません。
 ※アイドリングストップ機能によるエンジン停止時及び再始動時にバッテリー電圧低下により消灯することがあります。

16.フロアイルミネーション

G MX MZ SZ MV SV

DACG(99213-83S10) ブルーLED
 フロント&リヤ4灯式

23,100円(本体価格14,300円+参考取付費8,800円)

ドアを開けるとフロアを照らします。
 ドアを閉めても数秒間照らしてくれます。
 ※フットイルミネーションと同時装着はできません。

17.インパネアッパーボックスイルミネーション

G MX MZ SZ MV SV

DAMQ(99213-83S80) ホワイトLED
 スイッチ付

13,750円(本体価格8,470円+参考取付費5,280円)



21.フットイルミネーション

G MX MZ SZ MV SV

DACC(99213-83S50)
 8色切り替え機能付 フロント左右セット

34,100円(本体価格25,300円+参考取付費8,800円)

※フットイルミネーションと同時装着はできません。



運転席及び助手席の足元を照らすイルミネーションです。スイッチ操作で色を替えることができ、ドアを開けた時は白色に点灯します。色は、黄→橙→赤→紫→青→水色→黄緑→緑→オートモード①→オートモード②の順で切替えられます。イグニッションに運動し点灯します。



18.グローブボックスイルミネーション

G MX MZ SZ MV SV

DACA(99213-83S30) ホワイトLED

9,900円(本体価格5,500円+参考取付費4,400円)
 スマールランプに連動して点灯します。



19.ドアハンドルイルミネーション

G MX MZ SZ MV SV

DACH(99213-83S20) ブルーLED
 フロント 左右セット

14,300円(本体価格9,900円+参考取付費4,400円)

イグニッションONで常時点灯します。
 イグニッションOFF後も、数秒間照らしてくれます。




20.ドアポケットイルミネーション

G MX MZ SZ MV SV

DACB(99213-83S40) ブルーLED
 フロント 左右セット

12,650円(本体価格8,250円+参考取付費4,400円)

イグニッションONで常時点灯します。




22.ルームランプバルブ

G MX MZ SZ MV SV

①D160(99000-99069-B09) ホワイトLED
 ルームランプ(フロント)用

3,520円(本体価格2,640円+参考取付費880円)

※標準装備のルームランプバルブを取り外して装着します。



②DAM6(99219-83S01)

ルームランプ(センター)用
 ホワイトLED

6,710円

(本体価格4,950円+参考取付費1,760円)
 ※標準装備のルームランプバルブを取り外して装着します。

夜間の荷物の積み下ろしに便利です。
 ドアを開けると点灯し、ドアを閉めると数秒後に消灯します。



23.バックドアルームランプ

G MX MZ SZ MV SV

DALR(9921C-83S01)

ホワイトLED 2灯式

21,560円

(本体価格15,400円+参考取付費6,160円)

※バックドアを開けると点灯し、閉めると消灯します。
 ※エンジンスイッチがOFFの場合、約15分で自動消灯します。
 ※リヤプライバシーシェード(メッキ付)。
 ※ドライブレコーダー(前方・後方録画用)、
 ※ドライブレコーダー(前方・後方録画用)、
 ※ドライブレコーダー(前方・後方録画用)と同時装着はできません。





27. インパネトレーマット

G **MX** **MZ** **SZ** **MV** **SV**
 BAXL (9914F-83S00)
 SOLIOロゴ入り
 材質:シリコン
4,400円
 小物の滑り止めに



Photo: SOLIO BANDIT HYBRID MV アクセサリー装着車
 ※モニターの映像はハメコミ合成で、写真はイメージです。

乗る人の気持ちを温かく迎え入れてくれる上質な空間。



47. フロアマット(ジュートン) (スタイリッシュグラデーション ブラック)

G **MX** **MZ** **SZ** **MV** **SV**
 BAXW (75901-83S00)
29,480円 (本体価格28,600円+参考取付費880円)

高級感あふれる
 手ざわりの良い革調シートカバーです。



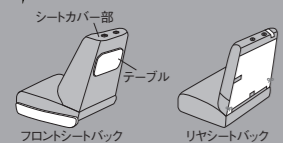
28. 革調シートカバー

G
 BAXP (99181-83S00)
 後席センターアームレスト非装着車用
 フロントシートSRSサイドエアバッグ装着車用 (注)
MX **MZ** **SZ** **MV** **SV**
 BAXN (99181-83S10)
 後席センターアームレスト装着車用
 フロントシートSRSサイドエアバッグ装着車用 (注)
 1台分(フロント、リヤ)セット
 材質:PVC
各71,060円
 (本体価格60,500円+参考取付費10,560円)

※革調シートカバー装着車にECSTARエアコーデは施工できません。
 ※HYBRID MX, HYBRID MZ, HYBRID SZ, HYBRID MV, HYBRID SVに標準装備の「運転席シートサイドポケット」は使用できなくなります。

[注]シートカバーについて SRSサイドエアバッグ装着車にはSRSサイドエアバッグに対応した、各車種専用のスズキ純正用品シートカバーを使用してください。適切なシートカバーを使用しないとSRSサイドエアバッグが正常に作動せず、重大な傷害を受けるおそれがあります。また、SRSサイドエアバッグ対応のシートカバーにはその機能を阻害しないよう特殊縫製糸を使用しています。ほころんだり、さけたらした場合は、お客様自身で補修を行わないようにしてください。

●運転席、助手席の背裏までカバーしていますが後席の背裏はカバーしていません。パーソナルテーブル装着車は、パーソナルテーブルが通常通りご利用いただけます。

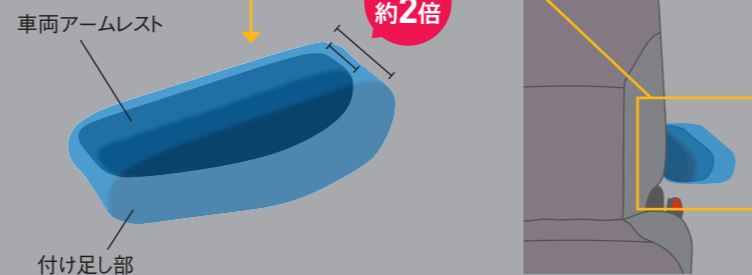


29. アームレストカバー

G **MX** **MZ** **SZ** **MV** **SV**
 BAXK (9918G-83S10)
 運転席用 ファブリック生地
9,240円
 (本体価格7,480円+参考取付費1,760円)

●アームレストカバーは標準装備のアームレストに付け足す製品です。

※装着後は、標準装備のアームレストに比べ約2倍程度の幅になります。(装着後の幅:約100mm)
 ※取付時はセンターウォークスルーがしにくくなります。
 ※革調シートカバーの上から取り付けることも可能です。



雨で濡れた傘を便利に収納できます

30. アンブレラホルダー

G **MX** **MZ** **SZ** **MV** **SV**
 BAWV (99259-52R00)
 2WAY (シートバックまたはフロントシート間)
6,380円

※フロントシート間に取り付ける場合は、フロアマットが必要です。面ファスナーで固定します。
 ※シートバックに取り付けた場合、シートバックテーブルは使用できなくなります。
 ※シートバックに取り付け、傘を収納する場合、取り付け部の後席座席に乗員できません。
 ※シートバックに取り付ける場合は、チャイルドシート、ジュニアシート、シートクリーンカバー、サポートハンドルと同時装着はできません。

PET ITEMS



※シートを全面に掛けた状態で、後部座席へのご乗車はできません。

31. シートクリーンカバー

G **MX** **MZ** **SZ** **MV** **SV**
 E9GJ (99000-99034-U35)
 防水タイプ (表皮:ポリエステル、内部:ウレタン)
17,600円

着脱も簡単な後席全面を覆うシートカバーです。
 ※アンブレラホルダー、チャイルドシート、ジュニアシート、サポートハンドルと同時装着はできません。
 ※写真は当該車両とは異なります。





フロントとリアのドアガラス部分はメッシュ付き。



36. フロントプライバシーシェード(メッシュ付)

G **MX** **MZ** **SZ** **MV** **SV**
BAXA (9914D-83S00) 遮光生地仕様 ※装着した状態での走行はできません。
 フロントガラス+フロント左右の3点セット 走行時は必ず取り外してください。
24,200円 ※フロントマスクと同時装着はできません。



37. リヤプライバシーシェード(メッシュ付)

G **MX** **MZ** **SZ** **MV** **SV**
BAXB (9914D-83S10) 遮光生地仕様 ※装着した状態での走行はできません。
 左右リヤドア+左右リヤクォーター+バックドアの5点セット 走行時は必ず取り外してください。
29,260円 ※ガラス面およびガラス面周辺にドライブレコーダーや ※アクセサリー類等の装着物がある場合は、
 (本体価格27,500円+参考取付費1,760円) ※リヤプライバシーシェード(メッシュ付)が
 正しい位置に装着できない為、取り付けできません。
 ※バックドアアルムランプ、※UV+IRカットフィルムセット、
 ※ドライブレコーダー(前方・後方・車内録画用)、
 ※ドライブレコーダー(前方・後方録画用)、※ドライブ
 レコーダー(前方・後方録画用)、と同時装着はできません。

外出先での明かりの確保や、車内での充電が可能に。
 レジャーの際はもちろん、緊急時にも役立ちます。



38. ACパワープラグ

G **MX** **MZ** **SZ** **MV** **SV**
DACV (99210-83S00) フロント用
31,240円
 (本体価格24,200円+参考取付費7,040円)
DACW (99210-83S10) ラゲッジスペース用
30,360円
 (本体価格24,200円+参考取付費6,160円)
 ※ラゲッジスペース用は、※ラゲッジマット(フルカバータイプ)、
 ※スベアタイヤ固定キットと同時装着はできません。

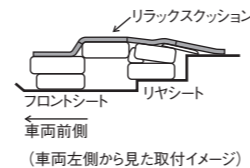
車内でAC100V(100W)までの電気製品が使えます。接続する機器によってはご使用にできないものもあります。
 アクセサリーソケット、ACパワープラグの2種類の同時使用はできません。

レジャーや旅先で車中泊を楽しめます。



39. リラックスクッション 1年間2万km

G **MX** **MZ** **SZ** **MV** **SV**
BAU3 (9914V-59S00)
 サイズ:全長210cm×幅54cm×厚さ2cm
 ロール形状での直径:約24cm
 表皮:ポリエステル、クッション材:ウレタン
25,850円/1セット
 ※スベアタイヤ固定キット(4WD車用)と同時装着はできません。
 ※運転席・助手席両側に装着の場合は2セット必要です。
 ※一番前は段差が生じます。また前方に傾斜しているためフラットには
 なりません。
 ※安全のためエンジンをかけたまま車中泊を行わないでください。
 ※装着した状態での走行はできません。走行時は必ず取り外してください。
 ※ロール状に巻いてベルトで固定するとコンパクトに収納できます。



ラゲッジルームをキズや汚れから守ります。



40. ラゲッジマット(ソフトレ)

G **MX** **MZ** **SZ** **MV** **SV**
BAXG (99150-83S00) SOLIOロゴ入り ※SOLIOロゴ入りのオリジナルラゲッジマットです。
 材質:ポリエステル ※ラゲッジマット(フルカバータイプ)、※リヤゲートネット、
11,000円 ※スベアタイヤ固定キット(4WD車用)と同時装着はできません。

荷室部分を外から見えなくします。防犯にもおすすめ。



42. トノカバー

G **MX** **MZ** **SZ** **MV** **SV**
BAXJ (99153-83S00)
15,400円 (本体価格11,000円+参考取付費4,400円)

※リヤシートのスライド位置によっては、リヤシートのリクライニング機能に制限が生じる場合があります。
 ※ラゲッジマット(フルカバータイプ)と同時装着はできません。

ラゲッジスペースを有効活用。



41. リヤゲートネット

G **MX** **MZ** **SZ** **MV** **SV**
BAXH (99152-83S00) ※荷物を簡単に固定できる二重ネットです。
 走行中の荷物の散乱を防ぎます。
18,700円 ※ラゲッジマット(ソフトレ)、※ラゲッジマット(フルカバー
 タイプ)、※スベアタイヤ固定キット(4WD車用)と同時装着
 はできません。
 (本体価格9,900円+参考取付費8,800円)



43. ラゲッジマット(フルカバータイプ)

G **MX** **MZ** **SZ** **MV** **SV**
BBIR (99150-83S11) ※撥水タイプでリヤシート・ラゲッジサイド、
 材質:表面:塩化ビニール 裏面:ウレタン ※ラゲッジフロアをカバーできます。
27,720円 (本体価格24,200円+参考取付費3,520円)
 ※ACパワープラグ(ラゲッジスペース用)、※ラゲッジマット(ソフトレ)、
 ※リヤゲートネット、※トノカバー、※スベアタイヤ固定キット(4WD車用)と同時装着はできません。



10インチナビゲーション 詳しくはP21

後席モニター 詳しくはP30

※各モニターの映像はハメコミ合成で、写真はイメージです。

SOLIO Accessories
 エクステリア
 インテリア
 ベーシックアイテム
 トライピングサポート
 ナビゲーション & オートタイオ
 システムアップ
 お役立ちグッズ



ALLERBLOCK
アレルギーブロック
【公財】日本学校保健会 推薦

アレルギーを吸着。ダニのフンや死骸、さらにスギ花粉のアレルゲンも吸着することで、安心・快適・クリーンな室内環境を作ります。

高級タイプ



天然鉱物由来の無機系抗アレルギー剤がスギ花粉やダニのアレルゲンに作用。掃除機では取れにくい、根元部分のアレルゲンを抑えます。※室内に浮遊している花粉には効果がありません。

●アレルブロック® 加工カーペット

高い安全性
この薬剤は、直接肌に触れたり、口に入ったりしても大丈夫。動物実験でも、良好な結果を確認しています。

洗濯・洗浄OK
洗濯しても高い抗アレルギー機能を保持します。

47.フロアマット(ジュータン)〈スタイリッシュグラデーション ブラック〉
G | MX | MZ | SZ | MV | SV
BAXW (75901-83S00)
29,480円
(本体価格28,600円+参考取付費880円)

消臭 抗菌 防臭 防ダニ



抗菌・防臭・防ダニの基本機能をしっかり押さえたスタンダードタイプのフロアマットです。

スタンダードタイプ



48.フロアマット(ジュータン)〈スタウト ブラック〉
G | MX | MZ | SZ | MV | SV
BA6M (75901-81P00-T5U)
18,480円
(本体価格17,600円+参考取付費880円)

抗菌 防臭 防ダニ




フロアマットのお掃除をより簡単に済ませたい方におすすめのフロアマットです。

フロント縁高タイプ




49.フロアマット(ジュータン)〈ブレイン〉
G | MX | MZ | SZ | MV | SV
BA6N (75901-81P20-PU3) フロント縁高タイプ
23,980円
(本体価格23,100円+参考取付費880円)
※縁高はフロント左右のみです。センター部分とリヤのフロアマットは縁高仕様ではありません。

車室内の換気におすすめ。定番の必需品。



50.ワイドバイザー
G | MX | MZ | SZ | MV | SV
AC26 (99120-83S01)
アクリル スモークグレー 1台分(4枚)セット
SOLIOロゴ入り
20,240円
(本体価格17,600円+参考取付費2,640円)



ロゴ部分拡大



51.ナンバープレートリム&ナンバープレートロックボルトセット(ロゴ入り)
G | MX | MZ | SZ | MV | SV
ACDT (9911D-69T00-OPG)
8,305円
■ナンバープレートリム(2枚)+■ナンバープレートロックボルト(Sエンブレム入り)のセット
※字光式ナンバープレートには使用できません。
※写真は当該車両とは異なります。

クロームメッキタイプ



52.ナンバープレートリム
G | MX | MZ | SZ | MV | SV
ABT2 (9911D-63R00-OPG)
樹脂クロームメッキ 1枚
1,870円
※字光式ナンバープレートには使用できません。

ブラックメッキタイプ



53.ナンバープレートリム
G | MX | MZ | SZ | MV | SV
ABT3 (9911D-63R00-ZKP)
樹脂ブラックメッキ 1枚
3,080円
※字光式ナンバープレートには使用できません。



54.ナンバープレートロックボルト(ロゴ入り)
G | MX | MZ | SZ | MV | SV
ACC7 (9927F-69T00)
マックガード社製 Sエンブレム入り 3個セット
5,500円
独自のキーパターンにより、ナンバープレートの盗難を抑止します。
※字光式ナンバープレートには使用できません。



55.ナンバープレート飾りボルト
G | MX | MZ | SZ | MV | SV
AAML (99000-99069-533) クロームメッキ
AAMM (99000-99069-534) ゴールドメッキ
3個セット
各1,320円
※字光式ナンバープレートには使用できません。



57.携帯リモコンカバー
MX | MZ | SZ | MV | SV
①E9L3 (99235-79R10-013) ピアノブラック
②E9L4 (99235-79R10-014) ホワイト
③E9J8 (99235-79R10-001) シルバーメタリック
④E9JC (99235-79R10-005) ネイビーメタリック
各3,520円
※■携帯リモコンカバー(シリコン)と同時装着はできません。
※ブルー加飾なしの携帯リモコンには取り付けできません。

58.携帯リモコンカバー(シリコン)
MX | MZ | SZ | MV | SV
①E9LA (99235-84S00-001) ピンク
②E9L9 (99235-84S00-002) オフブルー
③E9L7 (99235-84S00-003) ブラック
④E9L8 (99235-84S00-004) アイボリー
⑤E9LB (99235-84S00-005) ネイビー
各1,540円
※■携帯リモコンカバーと同時装着はできません。
※ブルー加飾なしの携帯リモコンには取り付けできません。

ホイールの盗難抑止に。



56.ホイールロックナットセット
MX | MZ | SZ | MV | SV
ABYN (43281-83S00)
11,880円
※写真のロックナットの形状は実際のものとは異なります。
※スチールホイールには装着できません。

●安全のためフロアマットは車の形状に合ったスズキ純正用品をお薦めします。●フロアマットは付属の固定具にしっかりと固定させてください。●複数のフロアマットを重ねて使用しないでください。

●フロアマット(ジュータン)はフロント+センター+リヤ1台分セットの取り扱いです。

愛車を大切に。もっと快適に。

62. ドアエッジモール

G **MX** **MZ** **SZ** **MV** **SV**

ABZL (99125-83S00)
樹脂+光輝フィルム 1台分(4本)セット

7,810円(本体価格6,050円+参考取付費1,760円)



Photo: SOLIO HYBRID MZ アクセサリー装着車
ボディカラー: タフカーキパールメタリック(ZZL)

ステップ部分の保護とアクセントに。



63. サイドシルスカップ

G **MX** **MZ** **SZ** **MV** **SV**

BAXD (99142-83S00)
ステンレス 1台分(4枚)セット SOLIOロゴ入り(フロントのみ)

22,440円(本体価格19,800円+参考取付費2,640円)

爪による小キズ防止に。



64. ドアハンドルプロテクター

G **MX** **MZ** **SZ** **MV** **SV**

ACOD (99126-83S10-001) ホワイト
ACOE (99126-83S10-002) グレー

1台分(左右ドア4枚)セット 材質:ハイボスカル

各7,260円(本体価格5,500円+参考取付費1,760円)

バックドアを閉める際の便利な補助アイテムです。



65. バックドアインナーハンドル

G **MX** **MZ** **SZ** **MV** **SV**

BAX9 (99154-83S00)
サイズ:長さ約145mm

8,470円(本体価格4,950円+参考取付費3,520円)

おすすめアイテム




きれいな空気ですいつも快適な車内空間に。

新開発の帯電不織布ろ材の採用により、高い除塵性能を実現。車外からのスギやヒノキなどの花粉のほか、黄砂・チリ・ホコリ・微粉塵などをフィルターでキャッチします。また、菌やカビからしっかりガードし、車内をより快適な環境に保ちます。

PM2.5対策に!!

2.5μm粒子を約90%、1.0μm粒子を約60%、
0.3μm粒子を約30%キャッチ。



保証対象外

66. クリーンエアフィルター(高性能タイプ)

G **MX** **MZ** **SZ** **MV** **SV**

BA6L (99000-990G4-K01)

4,400円 交換の目安1年または12,000km

※車両のエアコンフィルターを取り外して装着します。
※1:PM2.5とは大気中に浮遊している2.5μm以下の小さな粒子の総称です。
※2:上記除去率は下記条件でフィルターを1回通した時の除塵効率です。
試験品規格:W180mm×D200mm×H30mm、通気量:150m³/h
試験粉体:大気塵
※3:このフィルターでは0.3μm未満の微粒子物質については除去の確認ができていません。
空気中の有害物質の全てを除去出来るものではありません。
また、数値は上記性能試験に基づく値であり、実環境での性質とは異なります。

暑さと紫外線を緩和します。

赤外線(IR) 約74%カット
紫外線(UV) 約99%カット

※数値は、3mm厚フロントガラスにフィルムを貼付したものをJIS R3106に準ずる方法で測定しています。



67. UV+IRカットフィルムセット

G **MX** **MZ** **SZ** **MV** **SV**

BB55 (99156-83S01) クリアタイプ
左右リヤドアガラス、左右リヤクォーターガラス、バックドアガラスのセット

40,480円(本体価格21,120円+参考取付費19,360円)

※リヤアブリバシアーシェード(メッシュ付)、ドライブレコーダー(前方・後方・車内録画用)、
ドライブレコーダー(前方・後方録画用)、ドライブレコーダー(前方・後方録画用)と同時に装着はできません。

UV+IRカットフィルムセットの効果
車内の温度上昇をやわらげます
日焼け・シワ・シミ対策に効果を発揮
ガラスの飛散を防止します



雨天時の後方視界もすっきりクリアに。



雨天時、水滴を馴染ませて後方を見やすくするドアミラーです。

68. ハイドロフィリックドアミラー 1年間2万km

G **MX** **MZ** **SZ** **MV** **SV**

AC1G (99172-83S01) 交換タイプ 左右セット

14,960円(本体価格13,200円+参考取付費1,760円)

※4WD車のヒータードアミラー機能にも対応しています。
※ワックス・撥水剤などが表面に付くと、親水効果が得られなくなる場合があります。

乗車前に室内を快適に。リモコン操作でエンジンを始動できます。冬期の暖機運転などに大変便利です。

便利なアンサーバック機能付き エンジンの始動と停止をLEDランプとメロディー音でお知らせ

72.ワイヤレスエンジンスターター

- ① 本体キット DALW (99211-83S02) 46,200円
 - ② 配線キット DACZ (99212-83S11) 17,600円
 - ③ 配線キット DAM4 (99212-83S01) 14,300円
 - ④ フードラッチ DACK (82110-83S10) 4,070円
 - ⑤ スクリュー(3本セット) DAD1 (02162-0616A) 165円
- リモコン本体
- ①+②+④+⑤+参考取付費(11,440円) 合計 **79,475円**
- ①+③+参考取付費(8,800円) 合計 **69,300円**

※本製品による暖機中はキーレスエントリーの作動距離が短くなる場合や作動しなくなる場合がありますが、故障ではありません。そのような場合は、本製品送信機によりエンジンを始動した後は、ドアを開けてエンジンを停止させてからご使用ください。

※取り付けはスズキサービス工場にご依頼ください。Suzuki SDT-II (故障診断機)、セキュリティデバイスによるセッティング作業が必要です。

●周囲の安全を十分に確認してご使用ください。●一般公道および閉め切った場所(車庫など)では使用しないでください。●環境保護(騒音など)のため必要以上にエンジンをかけないでください。●ワイヤレスエンジンスターターでエンジンを始動した後は、ドアを開けてエンジンを停止します。●一部地域では、車両の停止中にエンジンをみだりに稼働させた場合、条例等に抵触、罰則を受けることがありますので十分ご注意ください。●急な傾斜地でのエンジン始動操作は、エンジン始動時の振動で車両が動き出すおそれがありますので、ワイヤレスエンジンスターターによるエンジン始動は行わないでください。



表面 スイッチボタン側

おすすめサポートアイテム フロントパーキングセンサー(追加用)

リヤパーキングセンサー(標準装備)と73フロントパーキングセンサー(追加用)を組み合わせると、前後の障害物を検知した際に、ブザー音とディスプレイ表示でお知らせします。スムーズな車庫入れや縦列駐車などをサポートします。



マルチインフォメーションディスプレイに表示。



フロントパーキングセンサーイメージ

検出距離	約45~60cm	約35~45cm	約35cm以下
ブザー音の鳴り方	ピッピッ	ビビビ	ビー(連続音)
マルチインフォメーションディスプレイ表示			

※フロントパーキングセンサー(追加用)はナビ画面には表示されません。




73.フロントパーキングセンサー(追加用)

- ① 配線キット 30,800円
- ② センサーキット 6,600円
- ③ 参考取付費 14,080円

合計 **51,480円** (本体価格37,400円+参考取付費14,080円)

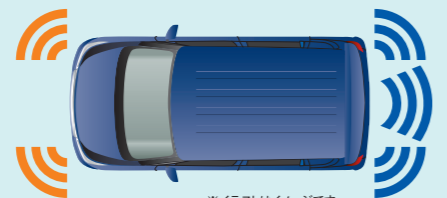
※取り付けには配線キットとセンサーキット(いずれか1色)が必要です。※字光式ナンバープレート(LEDタイプ除く)と同時装着はできません。



※センサー部の取付位置をわかりやすく説明するため、白色に画像処理しています。

フロントパーキングセンサー(追加用)

リヤパーキングセンサー(標準装備)



※イラストはイメージです。

- ① 配線キット DAMP (9921N-83S20)
- ② センサーキット
 - DABV (9921P-83S00-ZVR) ZVR ビュアホワイトパール
 - DABW (9921P-83S00-ZMV) ZMV スーパーブラックパール
 - DABX (9921P-83S00-ZMU) ZMU スターシルバーマタリック
 - DABY (9921P-83S00-ZNC) ZNC プレミアムシルバーメタリック
 - DABZ (9921P-83S00-ZWD) ZWD フレームオレンジパールメタリック
 - DACO (9921P-83S00-ZWG) ZWG スピーディーブルーメタリック
 - DAC3 (9921P-83S00-WAF) WAF メロウディーブレッドパール
 - DAC4 (9921P-83S00-WAG) WAG グリッターバイオレットパール
 - DALN (9921P-83S00-ZYL) ZYL キャラバンアイボリーパールメタリック
 - DALP (9921P-83S00-ZZL) ZZL タフカーキパールメタリック

※センサー部は車体色にあったものをお選びいただけます。

●フロントパーキングセンサー(追加用)は運転の補助として障害物の接近をブザー音で知らせるもので、ドライバーの注意義務を軽減するものではありません。●全ての障害物に対して作動するわけではありません。周囲の安全を直接ミラーや目視で確認しながら運転してください。●車両中央部分はセンサーが感知できません。また、細いポールなどは反応しない場合があります。

車幅の目安になって便利。

昼間は視認性の高いフォルム、夜間はボール先端のイルミネーションが輝き、車幅感覚をサポートします。



74.コーナーボール(手動伸縮式)

- ① DABL (9911A-83S00) **16,720円** (本体価格13,200円+参考取付費3,520円)
- ② DABM (9911A-83S10) **16,720円** (本体価格13,200円+参考取付費3,520円)

ブルーLEDランプ付 全長:約560mm



ISOFIXタイプ

国際標準化機構(ISO)がチャイルドシートの誤装着を防止するために定めたチャイルドシートの取付方式の規格です。ISOFIXチャイルドシートなら簡単に取付、取り外しができます。またチャイルドシートが座席のフレームに固定されるため、走行中に座席からずれたり緩んだりすることなく、万一の際にも安心です。

75.チャイルドシート

- E9L6 (88501-84S00) **110,000円**

※ご購入の際は、お子様にあったものをお選びください。※お子様の年齢や身長・体格により取付方法が異なりますので、詳しくはご購入店にご相談ください。※詳しいご使用方法につきましては「取扱説明書」をご覧ください。※助手席への取り付けはできません。※本製品は協定規則129号の第2改訂版(UN R129/02)に適合のi-Sizeチャイルドシートです。ソリオにはISOFIXチャイルドシートとしてISOFIX固定専用金具を装備した座席で使用できます。※本製品はISOFIXサイズクラス「後ろ向き」サイズ等級D、固定具ISO/R2、「前向き」サイズ等級B1、固定具ISO/F2Xです。※取り付けする座席位置は車両のオーナーズマニュアルの記載内容をご確認ください。※アンプレラホルダー、シートクリーンカバーと同時装着はできません。※サポートハンドルはチャイルドシートの前席に装着できません。

チャイルドシート

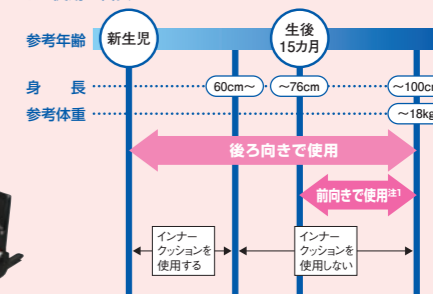


本体+インナークッション

ベースキット

インナークッション

●ご使用の目安



チャイルドシート適用表(ソリオ)

商品名	取付位置		助手席		後席		サイズ
	前向き	後向き	前向き	後向き	前向き	後向き	幅×高さ×奥行(mm)
ISOFIXチャイルドシート	×	×	○注1	○	○	○	前向き取付時:435×665×644 後向き取付時:435×500×686

注1:お子様の身長が76cm以上、かつ月齢が15ヶ月を超えるまでは、前向きで使用しないでください。

新安全基準「UN-R129」適合のジュニアシート

77.ジュニアシート

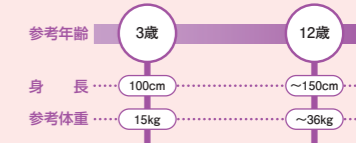
- E9LR (88501-53UJ0) **108,900円**

※ご購入の際は、お子様にあったものをお選びください。※使用について詳しくは、各商品の「取扱説明書」をご覧ください。※助手席および後席中央への装着はできません。※アンプレラホルダー、シートクリーンカバーと同時装着はできません。※サポートハンドルはジュニアシートの前席に装着できません。



ジュニアシート

●ご使用の目安



ジュニアシート適用表(ソリオ)

商品名	取付位置		助手席		後席		サイズ
	前向き	後向き	前向き	後向き	前向き	後向き	幅×高さ×奥行(mm)
ジュニアシート	×	×	○	×	○	×	440×690×480

※3歳から12歳くらいのお子様におすすめ。車のシートベルトを、お子様のからだに無理なくフィットさせます。

※体重・年齢の範囲は、おおよその目安ですのでお子様の身長に合わせてご使用ください。

スズキ純正ナビゲーションで、あなたのカーライフがもっと楽しく! もっと広がる!

SUZUKI NAVI

スズキ純正ナビゲーションは、スズキとオーディオメーカーが厳しい品質基準で開発したスズキオリジナルのカーナビゲーションです。

- 全方位モニター対応
- ヘッドアップディスプレイ対応
- 逆走注意機能
- ドライブレコーダーナビ連動対応
- 地図データ無料更新

3年間6万km保証 スズキ純正ナビゲーションは、3年間6万km保証です。ただし、保証期間内でも走行距離が6万kmを超える場合は保証の対象外となります。

※対応内容はモデルによって異なります。詳しくは、右表をご参照ください。

全方位モニター対応

メーカーオプションの全方位モニター用カメラパッケージ装着車に対応。

「見えない場所の視界」をサポート。

駐車する際、見通しの悪い場所や狭い道での運転を行ないやすく、フロント、リヤ、サイド2ヶ所の計4ヶ所に設置したカメラの映像を合成・処理し、真上から見てのような映像を映し出します。死角となる車両の周辺の状況を確認するもラクです。周囲を立体的に確認できる「3Dビュー」と、左右から人や物が近づくとお知らせする「左右確認サポート機能」を搭載し、安全確認を支援します。

■フロントビュー自動表示機能(切り替え時)

シフトレバーをバックからドライブに切り替えた際、フロントビューに自動で切り替わります。手動で切り替える必要がなく、スムーズな駐車をサポートします。



シフトR
*10km/hを超えるとカメラ映像はOFFになります。
*写真はイメージで、当該車両とは異なります。

シフトD

■発進前の周辺確認をサポートする「3Dビュー」。

離れた視点から全体を見渡せる「室外視点」
対象物に近寄り、車体を透かした形で見える「室内視点」



表示切り替えスイッチ

ヘッドアップディスプレイ対応



※画面はハモミ合成です。交差点案内表示

ヘッドアップディスプレイ装着車で、全方位モニター用カメラパッケージ(メーカーオプション)装着車を選択し、全方位モニター対応ナビゲーションを装着すれば、ヘッドアップディスプレイ内に交差点案内が表示されます。ドライバーの視線移動や焦点の調節を減らし、安全運転に貢献します。
※交差点名表示は対応していません。

高速道路逆走検知・注意喚起機能

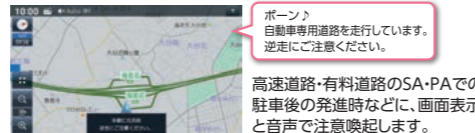
逆走検知機能



ポイント
逆走のおそれがあります。進行方向にご注意ください。

高速道路の入口、SA・PAの本線合流部などでの逆走を検知し、画面表示と音声で警告します。

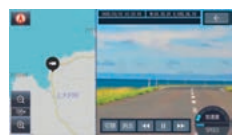
逆走注意喚起機能



ポイント
自動車専用道路を走行しています。逆走にご注意ください。

※検知/注意喚起の内容やタイミングはモデルにより異なります。また、状況によって検知/注意喚起の内容が異なる場合があります。※全ての逆走の検知/注意喚起を保証するものではありません。

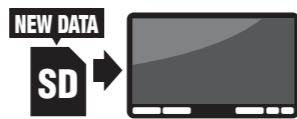
ドライブレコーダーナビ連動対応



対応ナビゲーションと接続することで、記録した映像をナビゲーションで再生することができ、映像の再生操作、各種設定もナビゲーションの画面で行なえます。

地図データ無料更新

無料で新しい地図情報に更新できます。更新方法、申込期間、回数などはモデルにより異なります。



ナビゲーション主要機能一覧表

モデル	■ 全方位モニター対応 (注1)			
	スタンダードプラスモデル		スタンダードモデル	エントリーモデル
メーカー	パナソニック		パナソニック	ケンウッド
品番	99090-53U24-P11	99098-53U24-P12	99098-53U34-P14	99098-53U44-K11
型番	10インチ	8インチ	8インチ	8インチ
商品コード	CN-FZ1097	CN-FZ896	CN-HZ895	SKX-S808
ナビゲーションとロックボルトのセット	CAGH	CAGJ	CAGL	CAGN
ナビゲーション本体	CAG9	CAGA	CAGC	CAGE
サイズ/モニター	10インチ	8インチ	8インチ	8インチ
HDタッチパネル静電容量式	10.0インチ	8.0インチ	8.0インチ	8.0インチ
HDタッチパネル感圧式	HDタッチパネル静電容量式	HDタッチパネル感圧式	HDタッチパネル感圧式	WVGAタッチパネル感圧式
ヘッドアップディスプレイ (注2)	●	●	●	×
逆走注意機能 (注3)	●	●	●	●
ドライブレコーダーナビ連動 (注4)	●	●	●	●
地図データ無料更新	●	●	●	●
無料更新期間	Webでの更新 ハガキ申込での更新	2029年12月末まで 2025年11月末まで	2029年12月末まで 2025年11月末まで	2028年2月末まで 2025年5月末まで
3年間6万km保証	●	●	●	●
セキュリティ機能(パスワードロック)	●	●	●	●
容量(メディア)	64GB (eMMC)	32GB (eMMC)	16GB (eMMC)	16GB (eMMC)
TVチューナー(12セグ+ワンセグ)	●	●	●	●
チルト	●	●	●	×
準天頂衛星みちびき	●	●	●	●
VICS WIDE	●	●	●	●
3Dジャイロセンサー	●	●	●	●
ステアリングオーディオスイッチ	●	●	●	●
音声認識	●	●	●	●
Bluetooth®ハンズフリー通話 (注5)	●	●	●	●
後席モニター	▲ (注A2)	▲ (注B2)	▲ (注B2)	▲ (注C2)
HDMI接続	▲ (注A3)	▲ (注B3)	▲ (注B3)	▲ (注C3)
レコーダーリンク (注6)	● (注A4)	● (注B4)	● (注B4)	● (注C4)
Wi-Fi接続 (注7)	● (注A5)	● (注B5)	● (注B5)	● (注C5)
ハイレゾ対応	●	●	●	●
AM/FM/ワイドFM	●	●	●	●
DVDビデオ再生 (VRモード)	●	●	●	●
音楽CD再生	●	●	●	●
Bluetooth®対応音楽再生 (注5)	●	●	●	●
音楽再生	● (注A6)	● (注B6)	● (注B6)	● (注C6)
動画再生	▲ (注A7)	▲ (注B7)	▲ (注B7)	▲ (注C7)
充電対応	● (最大2.4A) (注A8)	● (最大2.4A) (注B8)	● (最大2.4A) (注B8)	● (最大1.0A) (注C8)
SDカード	●	●	●	●
音楽再生	●	●	●	●
USBメモリー (注9)	●	●	●	●
動画再生	●	●	●	●
CD録音 (注10)	●	●	●	●
録音速度	最大8倍速	最大8倍速	最大8倍速	最大4倍速
スマートフォン連携 (注11)	●	●	●	●
対応アプリ	● NaviCon ● DIXIM Play for レコーダーリンク ● ナビアプス ● CarAV remote S	● NaviCon ● DIXIM Play for レコーダーリンク ● ナビアプス ● CarAV remote S	● NaviCon ● SMART USEN (注C9) ● KENWOOD Music Info. ● KENWOOD Drive Info. (注C4)	● NaviCon ● SMART USEN (注C9) ● KENWOOD Music Info. ● KENWOOD Drive Info. (注C4)
セレクトビューバックアイカメラ	▲	▲	▲	▲
ETC2.0車載器ナビ連動	▲	▲	▲	▲
ETC車載器ナビ連動	▲ (注A8)	▲ (注B5)	▲ (注B5)	▲ (注C5)

オーディオレス仕様車に装着する場合 ※ナビゲーションロックボルトセットなしでもご購入いただけます。

	10インチ	8インチ	8インチ	8インチ
ナビゲーション本体	302,500円	217,800円	190,300円	167,200円
メーカー希望小売価格 (消費税込)	3,520円	—	—	—
アンテナセット	5,500円	5,500円	5,500円	—
ナビゲーションロックボルトセット	3,300円	3,300円	3,300円	3,300円
参考取付費	16,720円	16,720円	16,720円	16,720円
合計金額	331,540円	243,320円	215,820円	187,220円

全方位モニター用カメラパッケージ (メーカーオプション) 装着車に装着する場合 ※ナビゲーションロックボルトセットなしでもご購入いただけます。

	10インチ	8インチ	8インチ	8インチ
ナビゲーション本体	302,500円	217,800円	190,300円	167,200円
メーカー希望小売価格 (消費税込)	3,520円	—	—	—
アンテナセット	5,500円	5,500円	5,500円	—
ナビゲーションロックボルトセット	3,300円	3,300円	3,300円	3,300円
参考取付費	16,720円	16,720円	16,720円	16,720円
合計金額	320,980円	232,760円	231,440円	187,220円

【注意事項】スズキ純正ナビは、スズキのオリジナルモデルです。(市販モデルとは一部仕様異なります。) ●取り付けには、別途オーディオ交換ガーニッシュなどが必要です。ナビゲーションロックボルトセットなしでもご購入いただけます。●接続可能な携帯電話などは専用Webサイトをご参照ください。注1:メーカーオプションの全方位モニターに対応しています。注2:ヘッドアップディスプレイの交差点案内表示に対応しています。注3:検知/注意喚起のタイミングや内容はモデルにより異なります。また、状況によって検知/注意喚起の内容が異なる場合があります。注4:対応ナビゲーションと接続することで、記録した映像をナビゲーションで再生することができ、映像の再生操作、各種設定もナビゲーションの画面で行なえます。注5:すべてのBluetooth®対応携帯電話の互換性を保証するものではありません。注6:自宅のレコーダーに録画した映像や、放送中の番組を車内でストリーミング再生を楽しむことができます。注7:スマートフォン/DWI-FIデザイン機能を使用します。注8:Phone本体やiPhoneに付属のケーブル類および市販品のケーブル類は、車内に設置しないでください。注9:SDカード、USBメモリーは付属されていません。別途、市販品をお買い求めください。すべてのSDカード、USBデバイスの動作を保証するものではありません。注10:SDカードは付属されていません。別途、市販品をお買い求めください。すべてのSDカードの動作を保証するものではありません。注11:スマートフォン連携アプリのインストールおよびご利用は無料(SMART USENは有料)ですが、別途通信費が必要となります。通信費は利用されたスマートフォンのご契約者様のご負担となります。事前にご契約の携帯電話会社の料金プランやご利用方法をご確認ください。ご利用ください。スマートフォン本体やスマートフォンに付属のケーブル類および市販品のケーブル類は、車内に設置しないでください。すべてのスマートフォンでの動作を保証するものではありません。適合情報等は専用Webサイトをご参照ください。●Use of the Made for Apple badge means that an accessory has been designed to connect specifically to the Apple products identified in the badge, and has been certified by the developer to meet Apple performance standards. Use of the Apple CarPlay logo means that a vehicle user interface meets Apple performance standards. Apple is not responsible for the operation of this device or its compliance with safety and regulatory standards. Please note that the use of this accessory with an Apple product may affect wireless performance. iPhone, Lightning and Siri are trademarks of Apple Inc., registered in the U.S. and other countries. Apple CarPlay is a trademark of Apple Inc. ●iPhoneは、著作権のないマテリアル、または法的に複製・再生を許されたマテリアルを個人が私的に複製・再生するために使用許諾されるものです。著作権の侵害は法律上禁止されています。●iPhoneの商標は、Apple株式会社の特許に基づき使用されています。●iOSは、Ciscoの米国およびその他の国における商標または登録商標であり、ライセンスに基づき使用されています。●Apple CarPlayはApple Inc.が提供するアプリであり、各機能は予告なく変更する場合があります。Apple CarPlayは、Apple Inc.の登録商標です。●Bluetooth®はApple Inc.の登録商標です。●Android AutoはGoogle Inc.が提供するアプリであり、各機能は予告なく変更する場合があります。Android AutoはGoogle Inc.の登録商標です。●Android AutoはGoogle Inc.の登録商標です。●Windows7、Windows8、Windows8.1、Windows10は米国Microsoft Corporationの米国およびその他の国における登録商標です。●Wi-Fiは、Wi-Fi Allianceの商標または登録商標です。●ナビアプス、CarAV remote Sはパナソニック株式会社の登録商標です。●DIXIMは株式会社デジコンの登録商標です。●CDBは、米国および/またはその他の国における登録商標です。●KENWOOD Music Info.KENWOOD Drive Info.は株式会社JVCケンウッドの登録商標です。●NaviConは、株式会社デンソーの登録商標です。●HDMIはHDMI Licensing,LLCの登録商標です。●VICS、VICS WIDEは、一般財団法人道路交通情報システムセンターの登録商標です。●ETC、ETC2.0は、一般財団法人ITSサービス高度化機構の登録商標です。●その他の掲載されている会社名、商品名などは、該当する各社の商標または登録商標です。●リアルタイムで配信される情報コンテンツについては、当該権利を有する第三者の事由によりサービス内容が変更、停止される可能性があります。●ゼリンおよびZENRINは、株式会社ゼリンの登録商標です。

Standard Plus Model
Panasonic

大画面10インチ!全方位モニター、ヘッドアップディスプレイ対応。
音声認識機能、逆走注意機能、ドライブレコーダー連動機能を搭載した高性能モデル。

- 全方位モニター対応
- ヘッドアップディスプレイ対応
- 逆走注意機能
- ドライブレコーダーナビ連動対応
- 地図データ無料更新



主要機能

10.0型 HD	薄型液晶式タッチパネル	メモリータイプ 64GB
12セグ/ワンセグ TVチューナー	AM/FM ラジオ	ワイド FM
ステアリングオーディオスイッチ	音声認識	スマートフォン連携
DVD VIDEO	音楽再生 iPhone	音楽再生 CD
音楽再生 SDカード	音楽再生 USBメモリー	音楽再生 Bluetooth
音楽録音 CD	Bluetooth ハンズフリー通話	VICS WIDE

システムアップ [色付き]
別売のオプションを追加することでご利用になります。

バックアイカメラ	ドライブレコーダー (後付けタイプ)	後席モニター
ETC2.0 運動	ETC 運動	動画再生 iPhone
HDMI 入力		

注1:一部のグレードに装備されている機能です。
注2:スマートフォンのWi-Fiテザリング機能を使用します。通信費は利用されたスマートフォンのご契約者様のご負担となります。事前にご契約の携帯電話会社の料金プランやご利用方法をご確認の上、ご利用ください。
注3:iPhone 7/7 Plus以前のiPhoneには対応していません。
注4:携帯電話の機種によっては、Bluetooth®の音楽再生は使用できない場合があります。
注5:別途SDカード(市販品)が必要となります。
注6:iPhone 7/7 Plus以前のiPhoneには対応していません。HDMIソースでの再生(ミラーリング)となります。別売のHDMI接続ケーブルとLightningコネクタUSB接続ケーブル(iPhoneに付属)とApple社製Lightning-Digital AVアダプタ(市販品)が必要となります。

10インチ モデル **見やすさ、美しさにこだわった大画面**

90.スタンダードプラス10インチナビセット(パナソニック)
CAGH 10インチモデル 12セグ/ワンセグ地上デジタルテレビチューナー内蔵
311,960円(本体価格302,500円+参考取付費6,160円+盗難抑止アイテム3,300円)

セット内容
●ナビゲーション本体 CAG9(99090-53U24-P11)308,660円(本体価格302,500円+参考取付費6,160円)
●ナビゲーションロックホルドセット C9DA(99000-990Y7-NB1)3,300円

※ナビゲーションロックホルドセットなしでもご購入いただけます。

車両の仕様によって、別売品が必要になります。(詳しくはP35をご覧ください。)

- オーディオ交換ガーニッシュ(10インチモデル用) CA95(73821-83SA0-0CE) **3,520円**
※エアコンルーバー、ハザードスイッチは、標準装備品を使用します。
- アンテナセット(TVアンテナとGPSアンテナのセット) CA2S(99000-79BM9) パナソニック製ナビ用 **16,060円**(本体価格5,500円+参考取付費10,560円)
- 全方位カメラ接続ケーブル CADC(9909J-83SR3-P03) 全方位モニター用カメラパッケージ(メーカーオプション)装着車用 **1,100円**
- ナビ電源ハーネス CADD(99093-83SR3-P01) 全方位モニター用カメラパッケージ(メーカーオプション)装着車用 **4,400円**

システムアップメニュー

- バックアイカメラ**
●車庫入れや後退時の運転補助アイテムとしてオススメ!
●セレクトビューバックアイカメラ(メガピクセルタイプ)
149 +44,220円 30
- ドライブレコーダー**
●あなたの心強い目撃者。ナビゲーションで操作・再生できます!
●ドライブレコーダー(前方・後方・車内録画用)
150 +125,730円 31
- 後席モニター**
●後席のお子様にも大好評!
●後席モニターセット(10.1インチルーフ取付タイプ)+後席モニター用アタッチメント+HDMI接続ケーブル
145 +148 +148 +136,070円 30
- ETC2.0/ETC**
●ETCの機能+ETC2.0のサービスが受けられます!
●ETC2.0車載器(ビルトインタイプ)+スピードナット
105 +104 +46,772円 34
※ETC車載器(ビルトインタイプ)などもあります。
- iPhone/HDMI**
●お気に入りのiPhoneなどの動画を車内で楽しむ!
●91.HDMI接続ケーブル CA2V(99000-79BR2) **8,580円**
(本体価格5,940円+参考取付費2,640円)
※ご利用の際は、別途Apple社製Lightning-Digital AVアダプタ(市販品)とLightningUSBケーブル(iPhoneに付属)が必要となります。HDMI接続機器との接続には、それぞれの機器に対応したケーブルが必要となります。USBケーブルは、別売のケーブルが必要となります。
※HDMIソースでの再生となります(ミラーリング)。
ケーブル取出位置:センターコンソール側(助手席側)

地図データ無料更新方法

パソコンでの全更新 > スマートフォンでの全更新 > もしくは > ハガキ申込での全更新 > のいずれかを選択できます。(両方の選択はできません。)

※更新中でもナビゲーションを使用できます。

- パソコンでの更新**
●申込期間:2029年12月末まで
●更新期間:2029年12月末まで
●全更新:期間中最大2回
●部分更新:期間中最大30回
- スマートフォンでの更新**
●申込期間:2029年12月末まで
●更新期間:2029年12月末まで
●全更新:期間中最大2回
●部分更新:期間中最大30回
- ハガキ申込での更新**
●申込期間:2025年11月末まで
●SDカード交付時期:2027年度版を2026年10月以降交付予定(全更新1回)
- 製品と同梱されている専用ハガキに必要事項を記入し郵送します。
- 更新センターから送付される地図更新SDカードをナビ本体に挿入し、地図データを更新します。

スマホ感覚の操作がおすすめ!!

- フリック操作
- ピンチイン/ピンチアウト操作
- ダブルタップ/2点タッチ操作
- ドラッグ操作

スマートフォン・iPhone適合情報、ソフトウェアアップデート情報などは専用Webサイトをご参照ください。

URL <https://panasonic.jp/car/navi/genuine/suzuki.html>

おすすめポイント 1 デジタル映像入力対応

デジタル映像入力に対応。より鮮明な全方位モニター(メーカーオプション)映像を表示します。

おすすめポイント 2 高精細HD地図搭載

HD地図を搭載し、地図の見やすさを向上。平面地図での視認性だけでなく、立体表示、3D拡大図もより見やすく、分かりやすくなりました。



おすすめポイント 3 「レコーダーリンク」機能搭載

ご自宅のレコーダーに録画した映像や、放送中の番組をストリーミング再生で車内で楽しむことができます。

※スマートフォン専用アプリ(無料)のインストールが必要です。
※レコーダーリンクのご利用には、ご家庭内にWi-Fiが使えるインターネット環境が必要です。また、インターネット接続したスマートフォンとナビゲーションをBluetooth®接続、Wi-Fiテザリング接続の両方で接続する必要があります。通信費は利用されたスマートフォンのご契約者様のご負担となります。事前にご契約の携帯電話会社の料金プランやご利用方法をご確認の上、ご利用ください。
※レコーダーリンクの対応機器、対応チャンネルなどについては、右記サイトをご確認ください。<https://www.digion.com/sites/recorder-link/>

おすすめポイント 4 従来のパソコンでの更新、ハガキ郵送によるSDカード更新に加え、スマートフォンでの地図更新が行なえます。

スマートフォンの専用アプリを起動し、更新用地図データをダウンロードします。ダウンロード後、車内のナビゲーションとスマートフォンをWi-Fiテザリングで接続し、地図データを転送して更新を行ないます。地図データ更新中でも、ナビゲーションを使用することができます。

※スマートフォンの専用アプリ(無料)のインストールおよびユーザー登録が必要です。
※スマートフォンのWi-Fiテザリング機能で通信します。通信費は利用されたスマートフォンのご契約者様のご負担となります。事前にご契約の携帯電話会社の料金プランやご利用方法をご確認の上、ご利用ください。

NAVI 機能 「音声認識」機能搭載

事前にスマートフォンとナビゲーションをWi-Fiテザリング接続しておけば、簡単操作で音声による目的地検索ができます。

※専用アプリは不要です。
※ステアリングスイッチの発注スイッチでの起動が可能です。
※スマートフォンとナビゲーションはWi-Fiテザリングで接続します。通信費は利用されたスマートフォンのご契約者様のご負担となります。事前にご契約の携帯電話会社の料金プランやご利用方法をご確認の上、ご利用ください。

AV 機能 『CarAV remote S』スマートフォンアプリ対応

同乗者が助手席や後部座席からアプリをインストールしたスマートフォンでナビのAV機能を操作できます。同乗者が好きなようにAV機能を操作できるので、運転者は運転に集中できます。

※スマートフォン専用アプリ(無料)のインストールが必要です。
※スマートフォンとナビゲーションはBluetooth®通信で接続します。

NAVI 機能 より見やすくなった「2画面表示」さらに目的地検索も高速化

縮尺率が異なる地図を同時に表示できる「2画面表示」も、表示サイズ、レイアウトを見直し、より見やすくなりました。標準ルート検索が1ルートから5ルートに。従来の1ルート検索と同等以上のスピード感で5ルートを同時検索します。

AV 機能 ハイレゾ、HDMI接続対応*

WAV、FLACのハイレゾ音源にも対応。別売のハイレゾ対応スピーカーと組み合わせて、音源をハイレゾ基準で再生できます。また、音のプロが調律した「音の匠」で再生させれば、より効果的にハイレベルの音質が楽しめます。さらに、HDMI接続*可能なiPhoneやデジタルビデオとナビゲーションを接続すれば、ナビゲーションの大画面で動画を楽しむことができます。

※HDMI接続には別売品が必要となります。iPhone再生はミラーリングとなります。またアプリによってはナビに動画が表示されない場合があります。



SOLID Accessories
エクステリア
インテリア
ベージュ系アイテム
ドライビングサポート
ナビゲーション&オーディオ
システムアップ
お役立ちグッズ

Standard Plus Model
Panasonic

全方位モニター、ヘッドアップディスプレイ対応。
音声認識機能、逆走注意機能、ドライブレコーダー連動機能を搭載した高性能モデル。

- 全方位モニター対応
- ヘッドアップディスプレイ対応
- 逆走注意機能
- ドライブレコーダーナビ連動対応
- 地図データ無料更新



8.0型 HD	感圧式タッチパネル	メモリータイプ 64GB
12セグ/ワンセグ TVチューナー	AM/FM ラジオ	ワイド FM
ステアリングオーディオスイッチ	音声認識	スマートフォン連携
DVD VIDEO	音楽再生 iPhone	音楽再生 CD
音楽再生 SDカード	音楽再生 USBメモリー	音楽再生 Bluetooth
音楽録音 CD	Bluetooth ハンズフリー通話	VICS WIDE

※システムアップ [色付き]
別売のオプションを追加することでご利用になります。

バックアイカメラ	ドライブレコーダー (後席モニター)	後席モニター
ETC2.0 運動	ETC 運動	動画再生 iPhone
HDMI 入力		

※写真は装着イメージです。 ※画面はハマコミ合成です。

注1:一部のグレードに装着されている機能です。
注2:スマートフォンのWi-Fiテザリング機能を使用します。通信費は利用されたスマートフォンのご契約者様のご負担となります。事前にご契約の携帯電話会社の料金プランやご利用方法をご確認の上、ご利用ください。
注3:iPhone 7/7 Plus以前のiPhoneには対応していません。
注4:携帯電話の機種によっては、Bluetooth®の音楽再生は使用できない場合があります。
注5:別途SDカード(市販品)が必要となります。
注6:iPhone 7/7 Plus以前のiPhoneには対応していません。HDMIソースでの再生(ミラーリング)となります。別売のHDMI接続ケーブルとLightningコネクタUSB接続ケーブル(iPhoneに付属)とApple社製Lightning-Digital AVアダプタ(市販品)が必要となります。

8インチ モデル 画面が大きく、見やすい。

100.スタンダードプラス8インチナビセット(パナソニック)
CAGJ 8インチモデル 12セグ/ワンセグ地上デジタルテレビチューナー内蔵
227,260円(本体価格217,800円+参考取付費6,160円+盗難抑止アイテム3,300円)

セット内容
●ナビゲーション本体 CAGA(99098-53U24-P12)223,960円(本体価格217,800円+参考取付費6,160円)
●ナビゲーションロックホルドセット C9DA(99000-990Y7-NB1)3,300円

※ナビゲーションロックホルドセットなしでもご購入いただけます。

車両の仕様によって、別売品が必要になります。(詳しくはP35をご覧ください。)

- アンテナセット(TVアンテナとGPSアンテナのセット)
CA2S(99000-79BM9) パナソニック製ナビ用
16,060円(本体価格5,500円+参考取付費10,560円)
- ナビ電源ハーネス
CADD(99093-83SR3-P01)
全方位モニター用カメラパッケージ(メーカーオプション)装着車用
4,400円
- 全方位カメラ接続ケーブル
CADC(9909J-83SR3-P03)
全方位モニター用カメラパッケージ(メーカーオプション)装着車用
1,100円

システムアップメニュー

<p>バックアイカメラ</p> <p>●車庫入れや後退時の運転補助アイテムとしてオススメ!</p> <p>●セレクトビューバックアイカメラ(メガピクセルタイプ)</p> <p>149 +44,220円 330</p> <p>※画像は当該車両とは異なります。 ※当該車両にオプションナビゲーションの用品設定はありません。</p>	<p>ドライブレコーダー</p> <p>●あなたの心強い目撃者。ナビゲーションで操作・再生できます!</p> <p>●ドライブレコーダー(前方・後方・車内録画用)</p> <p>150 +125,730円 331</p>	<p>後席モニター</p> <p>●後席のお子様にも大好評!</p> <p>●後席モニターセット(10.1インチ・ルーフ取付タイプ)+後席モニター用アタッチメント+HDMI接続ケーブル</p> <p>145 +148 +148 +136,070円 330</p> <p>※写真は当該車両とは異なります。</p>	<p>ETC2.0/ETC</p> <p>●ETCの機能+ETC2.0のサービスが受けられます!</p> <p>●ETC2.0車載器(ビルトインタイプ)+スピードナット</p> <p>165 +164 +46,772円 334</p> <p>※ETC車載器(ビルトインタイプ)などもあります。</p> <p>※写真は当該車両とは異なります。</p>	<p>iPhone/HDMI</p> <p>●お気に入りのiPhoneなどの動画を車内で楽しむ!</p> <p>91.HDMI接続ケーブル CA2V(99000-79BR2) 8,580円</p> <p>(本体価格5,940円+参考取付費2,640円) ※ご利用の際は、別途①Apple社製Lightning-Digital AVアダプタ(市販品)と②LightningUSBケーブル(iPhoneに付属)が必要となります。HDMI接続機器との接続には、それぞれの機器に対応したケーブルが必要となります。USB/ソケット装着車は、別売のケーブルプロセッサも必要となります。 ※HDMIソースでの再生となります(ミラーリング)。</p> <p>ケーブル取出位置:センターコンソールトレイ(助手席側)</p> <p>※写真はイメージです。</p>
--	---	--	---	---

地図データ無料更新方法

＜パソコンでの全更新＞＜スマートフォンでの全更新＞もしくは＜ハガキ申込での全更新＞のいずれかを選択できます。(両方の選択はできません。)
※更新中でもナビゲーションを使用できます。

<p>パソコンでの更新</p> <p>■申込期間:2029年12月末まで ■更新期間:2029年12月末まで ■全更新:期間中最大2回 ■部分更新:期間中最大30回</p> <p>1 パソコンで専用Webサイトにアクセスし、専用アプリをインストールしてユーザー登録します。</p> <p>2 パソコンにSDカード(市販品)を挿入します。</p> <p>3 専用アプリで地図更新データをSDカードにダウンロードします。</p> <p>4 SDカードをナビ本体に挿入し、地図データを更新します。</p>	<p>スマートフォンでの更新</p> <p>■申込期間:2029年12月末まで ■更新期間:2029年12月末まで ■全更新:期間中最大2回 ■部分更新:期間中最大30回</p> <p>1 スマートフォンで専用アプリをインストールし、ユーザー登録します。</p> <p>2 専用アプリで地図更新データをダウンロードします。</p> <p>3 ナビ本体とスマートフォンをWi-Fiテザリングで接続し、地図データを更新します。</p>	<p>ハガキ申込での更新</p> <p>■申込期間:2025年11月末まで ■SDカード送付時期:2027年度版を2026年10月以降送付予定(全更新1回)</p> <p>1 製品と同梱されている専用ハガキに必要事項を記入し郵送します。</p> <p>2 更新センターから送付される地図更新SDカードをナビ本体に挿入し、地図データを更新します。</p>
--	--	---

スマホ感覚の操作がおすすめ!!

フリック操作 | ピンチイン/ピンチアウト操作 | ダブルタップ/2点タッチ操作 | ドラッグ操作

スマートフォン・iPhone適合情報、ソフトウェアアップデート情報などは専用Webサイトをご参照ください。
URL <https://panasonic.jp/car/navi/genuine/suzuki.html>

おすすめポイント 1 デジタル映像入力対応
デジタル映像入力に対応。より鮮明な全方位モニター(メーカーオプション)映像を表示します。

おすすめポイント 2 高精細HD地図搭載
HD地図を搭載し、地図の見やすさを向上。平面地図での視認性だけでなく、立体表示、3D拡大図もより見やすく、分かりやすくなりました。



おすすめポイント 3 「レコーダーリンク」機能搭載
ご自宅のレコーダーに録画した映像や、放送中の番組をストリーミング再生で車内で楽しむことができます。
※スマートフォンへ専用アプリ(無料)のインストールが必要です。
※レコーダーリンクのご利用には、ご家庭内にWi-Fiが使えるインターネット環境が必要です。また、インターネット接続したスマートフォンとナビゲーションをBluetooth®接続、Wi-Fiテザリング接続の両方で接続する必要があります。通信費は利用されたスマートフォンのご契約者様のご負担となります。事前にご契約の携帯電話会社の料金プランやご利用方法をご確認の上、ご利用ください。
※レコーダーリンクの対応機種、対応チャンネルなどについては、右記サイトをご確認ください。<https://www.digion.com/sites/recorder-link/>

おすすめポイント 4 従来のパソコンでの更新、ハガキ郵送によるSDカード更新に加え、スマートフォンでの地図更新が行えます。
スマートフォンの専用アプリを起動し、更新用地図データをダウンロードします。ダウンロード後、車内のナビゲーションとスマートフォンをWi-Fiテザリングで接続し、地図データを転送して更新を行います。地図データ更新中でも、ナビゲーションを使用することができます。
※スマートフォンへの専用アプリ(無料)のインストールおよびユーザー登録が必要です。
※スマートフォンのWi-Fiテザリング機能で通信します。通信費は利用されたスマートフォンのご契約者様のご負担となります。事前にご契約の携帯電話会社の料金プランやご利用方法をご確認の上、ご利用ください。

NAVI 機能 「音声認識」機能搭載
事前にスマートフォンとナビゲーションをWi-Fiテザリング接続しておけば、簡単操作で音声による目的地検索ができます。
※専用アプリは不要です。
※ステアリングスイッチの発注スイッチでの起動が可能です。
※スマートフォンとナビゲーションはWi-Fiテザリングで接続します。通信費は利用されたスマートフォンのご契約者様のご負担となります。事前にご契約の携帯電話会社の料金プランやご利用方法をご確認の上、ご利用ください。

AV 機能 「CarAV remote S」スマートフォンアプリ対応
同乗者が助手席や後部座席からアプリをインストールしたスマートフォンでナビのAV機能を操作できます。同乗者が好きなようにAV機能を操作できるので、運転者は運転に集中できます。
※スマートフォンへ専用アプリ(無料)のインストールが必要です。
※スマートフォンとナビゲーションはBluetooth®通信で接続します。

NAVI 機能 より見やすくなった「2画面表示」さらに目的地検索も高速化
縮尺率が異なる地図を同時に表示できる「2画面表示」も、表示サイズ、レイアウトを見直し、より見やすくなりました。標準ルート検索が1ルートから5ルートに。従来の1ルート検索と同等以上のスピード感で5ルートを同時検索します。



自分で操作してくれるから、助かるわ。
この曲もう一回聴こうかな

専用アプリ

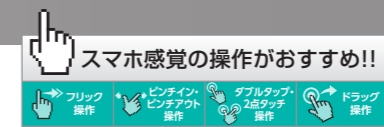
CarAV remote Sを使えば、運転に集中でき、安心して運転!

AV 機能 ハイレゾ、HDMI接続対応*
WAV、FLACのハイレゾ音源にも対応。別売のハイレゾ対応スピーカーと組み合わせて、音源をハイレゾ基準で再生できます。また、音のプロが調律した「音の匠」で再生させれば、より効果的にハイレベルの音質が楽しめます。さらに、HDMI接続*可能なiPhoneやデジタルビデオとナビゲーションを接続すれば、ナビゲーションの大画面で動画を楽しむことができます。

Hi-Res AUDIO | iPhoneの動画も大画面で!

※HDMI接続には別売品が必要となります。iPhone再生はミラーリングとなります。またアプリによってはナビに動画が表示されない場合があります。

SOLID Accessories | エクステリア | インテリア | ベーシックアイテム | ドライブイングッズサポート | ナビゲーション&オーディオ | システムアップ | お役立ちグッズ



スマートフォン・iPhone適合情報、ソフトウェアアップデート情報などは専用Webサイトをご参照ください。
URL <https://panasonic.jp/car/navi/genuine/suzuki.html>



Standard Model
Panasonic

全方位モニター、ヘッドアップディスプレイ対応。
逆走注意機能、ドライブレコーダー連動機能を搭載したスタンダードモデル。

- 全方位モニター対応
- ヘッドアップディスプレイ対応
- 逆走注意機能
- ドライブレコーダーナビ連動対応
- 地図データ無料更新



主要機能

8.0型HD	感圧式タッチパネル	メモリータイプ 32GB
12セグ/ワンセグTVチューナー	AM/FMラジオ	ワイドFM
ステアリングオーディオスイッチ	音声認識	スマートフォン連携
DVD VIDEO	音楽再生 iPhone	音楽再生 CD
音楽再生SDカード	音楽再生 USBメモリー	音楽再生 Bluetooth
音楽録音CD	Bluetoothハンズフリー通話	VICS WIDE

システムアップ [色付キ] 別売のオプションを追加することでご利用になれます。

- バックアイカメラ
- ドライブレコーダー(後付タイプ)
- 後席モニター
- ETC2.0 連動
- ETC 連動
- 動画再生 iPhone

注1一部のグレードに装備されている機能です。発話スイッチには対応していません。その他のスイッチ(音量やMODEなど)には表示通りに対応します。
注2iPhone 7/7 Plus以前のiPhoneには対応していません。
注3携帯電話の機種によっては、Bluetooth®の音楽再生は使用できない場合があります。
注4別途SDカード(市販品)が必要となります。

※写真は装着イメージです。 ※画面はハモミ合成です。

おすすめポイント 1 高精細HD地図搭載

HD地図を搭載し、地図の見やすさを向上。平面地図での視認性だけでなく、立体表示、3D拡大図もより見やすく、分かりやすくなりました。



おすすめポイント 2 より見やすくなった「2画面表示」

縮尺率が異なる地図を同時に表示できる「2画面表示」。詳細地図で周辺情報を確認しながら広域地図で目的地までの距離感を把握することができます。表示サイズ、レイアウトを見直し、より見やすくなりました。さらに地図の視認性を維持した状態で映像コンテンツを表示することもできます。



おすすめポイント 3 スマホ感覚で トップメニューをカスタマイズ

メニュー項目をドラッグしながらカスタマイズ。よく使う機能をお好みの場所に移動したり、使わない機能は削除したりできます。
※削除した項目は元に戻せます。



8インチ モデル 画面が大きく、見やすい。

110.スタンダード8インチナビセット(パナソニック)
CAGL 8インチモデル 12セグ/ワンセグ地上デジタルテレビチューナー内蔵
199,760円(本体価格190,300円+参考取付費6,160円+盗難抑止アイテム3,300円)

セット内容
●ナビゲーション本体 CAGC(99098-53U34-P14)196,460円(本体価格190,300円+参考取付費6,160円)
●ナビゲーションロックホルドセット C9DA(99000-990Y7-NB1)3,300円

※ナビゲーションロックホルドセットなしでもご購入いただけます。

車両の仕様によって、別売品が必要になります。(詳しくはP35をご覧ください。)

- アンテナセット(TVアンテナとGPSアンテナのセット) CA2S(99000-79BM9) パナソニック製ナビ用 **16,060円**(本体価格5,500円+参考取付費10,560円)
- ナビ電源ハーネス CADD(99093-83SR3-P01) 全方位モニター用カメラパッケージ(メーカーオプション)装着車用 **4,400円**
- カメラコントロールキット CA7V(99000-79CA1) 全方位モニター用カメラパッケージ(メーカーオプション)装着車用 **27,280円**(本体価格26,400円+参考取付費880円)

システムアップメニュー

<p>バックアイカメラ</p> <p>●車庫入れや後退時の運転補助アイテムとしてオススメ!</p> <p>●セレクトビューバックアイカメラ(メガピクセルタイプ)</p> <p>149 +44,220円 (※30)</p>	<p>ドライブレコーダー</p> <p>●あなたの心強い目撃者。ナビゲーションで操作・再生できます!</p> <p>●ドライブレコーダー(前方・後方・車内録画用)</p> <p>150 +125,730円 (※31)</p>	<p>後席モニター</p> <p>●後席のお子様にも大好評!</p> <p>●後席モニターセット(10.1インチループ取付タイプ)+後席モニター用アタッチメント+VTR接続ケーブル</p> <p>145 +148 +147 +126,940円 (※30)</p>	<p>ETC2.0</p> <p>●ETCの機能+ETC2.0のサービスが受けられます!</p> <p>●ETC2.0車載器(ビルトインタイプ)+スピードナット</p> <p>165 +164 +46,772円 (※34)</p>	<p>ETC</p> <p>●ナビゲーション画面に高速道路の利用料金や履歴表示が可能になります!</p> <p>●ETC車載器(ビルトインタイプ)+ETC/ナビゲーション接続ケーブル+スピードナット</p> <p>169 +170 +164 +26,972円 (※34)</p>
--	--	---	---	---

地図データ無料更新方法

<パソコンでの全更新>もしくは<ハガキ申込での全更新>のどちらかを選択できます。(両方の選択はできません。)

※更新中、ナビゲーションは使用できません。

パソコンでの更新

■申込期間:2029年12月末まで
■更新期間:2029年12月末まで
■全更新:期間中最大2回
■部分更新:期間中最大30回

1 パソコンで専用Webサイトにアクセスし、専用アプリをインストールしてユーザー登録します。

2 パソコンにSDカード(市販品)を挿入します。

3 専用アプリで地図更新データをダウンロードします。

4 SDカードで作成した地図更新データをナビ本体に挿入し、地図データを更新します。

ハガキ申込での更新

■申込期間:2025年11月末まで
■SDカード送付期間:2027年度版を2026年10月以降送付予定(全更新1回)

1 製品と同梱されている専用ハガキに必要事項を記入し郵送します。

2 更新センターから送付される地図更新SDカードをナビ本体に挿入し、地図データを更新します。

NAVI 機能 目的地ルート検索も高速化

標準ルート検索が1ルートから5ルートに。従来の1ルート検索と同等以上のスピード感で5ルートを同時検索します。



NAVI 機能 さらに分かりやすくなった地点マーク表示

目的地案内時、主要な交差点を色分けした地点マークで表示します。直進する交差点なのか、曲がる交差点なのか、分かりやすく進行方向も表示して案内します。



AV 機能 『CarAV remote S』 スマートフォンアプリ対応

同乗者が助手席や後部座席からアプリをインストールしたスマートフォンでナビのAV機能を操作できます。同乗者が好きなようにAV機能を操作できるので、運転者は運転に集中できます。
※スマートフォンへ専用アプリ(無料)のインストールが必要です。
※スマートフォンとナビゲーションはBluetooth®通信で接続します。

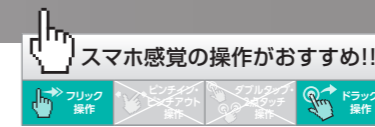


AV 機能 ハイレゾ対応

WAV、FLACのハイレゾ音源にも対応。別売のハイレゾ対応スピーカーと組み合わせて、音源をハイレゾ基準で再生できます。また、音のプロが調律した「音の匠」で再生させれば、より効果的にハイレベルの音質が楽しめます。



SOLID Accessories エクステリア インテリア ベーシックアイテム トライピンングサポート ナビゲーション&オーディオ システムグッズ お役立ちグッズ



スマートフォン・iPhone適合情報、ソフトウェアアップデート情報などは専用Webサイトをご参照ください。
URL <https://www.kenwood.com/jp/products/oem/dop/suzuki/>



Entry Model
KENWOOD

逆走注意機能、ドライブレコーダー連動機能を搭載したエントリーモデル。

※チルト機能はありません。 **【注意事項】全方位モニター用カメラパッケージ(メーカーオプション)装着車には装着できません。**

- 全方位モニター対応
- ヘッドアップディスプレイ対応
- 逆走注意機能
- ドライブレコーダーナビ連動対応
- 地図データ無料更新



主要機能

8.0型 WVGA	感圧式 タッチパネル	メモリータイプ 16GB
12セグ/ワンセグ TVチューナー	AM/FM ラジオ	ワイド FM
ステアリングオーディオスイッチ	音声認識	スマートフォン連携
DVD VIDEO	音楽再生 iPhone	音楽再生 CD
音楽再生 SDカード	音楽再生 USBメモリー	音楽再生 Bluetooth
音楽録音 CD	Bluetooth ハンズフリー通話	VICS WIDE

システムアップ [色付き]
別売のオプションを追加することでご利用になれます。

バックアイカメラ	ドライブレコーダー (後席タイプ)	後席モニター
ETC2.0 連動	ETC 連動	動画再生 iPhone

注1一部のグレードに装備されている機能です。発話スイッチには対応していません。その他のスイッチ(音量やMODEなど)には表示通りに対応します。
注2 iPhone 5c以前のiPhoneには対応していません。
注3 携帯電話の機種によっては、Bluetooth®の音楽再生は使用できない場合があります。
注4 別途SDカード(市販品)が必要となります。

8インチ モデル 画面が大きく、見やすい。

120. エントリー8インチナビセット(ケンウッド)
CAGN 8インチモデル 12セグ/ワンセグ地上デジタルテレビチューナー内蔵

187,220円 (本体価格167,200円+参考取付費16,720円+盗難抑止アイテム3,300円)

セット内容 ●ナビゲーション本体 CAGE(99098-53U44-K11) 183,920円(本体価格167,200円+参考取付費16,720円)
●ナビゲーションロックボルトセット C9DA(99000-990Y7-NB1) 3,300円

システムアップメニュー

<p>バックアイカメラ</p> <p>●車庫入れや後退時の運転補助アイテムとしてオススメ!</p> <p>●セレクトビューバックアイカメラ(メガピクセルタイプ)</p> <p>149 +44,220円 30</p>	<p>ドライブレコーダー</p> <p>●あなたの心強い目撃者。ナビゲーションで操作再生できます!</p> <p>●ドライブレコーダー(前方・後方・車内録画用)</p> <p>150 +125,730円 31</p>	<p>後席モニター</p> <p>●後席のお子様にも大好評!</p> <p>●後席モニターセット(10.1インチ・ループ取付タイプ)+後席モニター用アタッチメント</p> <p>145 + 148 +125,840円 30</p>	<p>ETC2.0</p> <p>●ETCの機能+ETC2.0のサービスが受けられます!</p> <p>●ETC2.0車載器(ビルトインタイプ)+スピードナット</p> <p>165 + 164 +46,772円 34</p>	<p>ETC</p> <p>●ナビゲーション画面に高速道路の利用料金や履歴表示が可能になります!</p> <p>●ETC車載器(ビルトインタイプ)+ETC/ナビゲーション接続ケーブル+スピードナット</p> <p>169 + 170 + 184 +28,072円 34</p>
--	---	--	--	---

地図データ無料更新方法

＜パソコンでの全更新＞もしくは＜ハガキ申込での全更新＞のどちらかを選択できます。(両方の選択はできません。)
※更新中、ナビゲーションは使用できません。

<p>パソコンでの更新</p> <p>■申込期間:2028年2月末まで ■更新期間:2025年3月から2028年2月末まで ■全更新期間中最大3回 ■開通予定情報更新期間中最大8回</p> <p>1 ナビ本体にSDカード(市販品)を挿入し、地図更新用SDカードを作成します。</p> <p>2 パソコンで専用Webサイトにアクセスし、ユーザー登録して専用ソフトをインストールします。</p> <p>3 1で作成したSDカードをパソコンに挿入し、地図更新データをダウンロードします。</p> <p>4 3で作成した地図更新SDカードをナビ本体に挿入し、地図データを更新します。</p>	<p>ハガキ申込での更新</p> <p>■申込期間:2025年5月末まで ■SDカード送付時期:2026年度版を2027年3月以降送付予定(全更新1回)</p> <p>1 製品と同梱されている専用ハガキに必要事項を記入し郵送します。</p> <p>2 更新センターから送付される地図更新SDカードをナビ本体に挿入し、地図データを更新します。</p>
--	---

おすすめポイント 1 地図データ容量アップ 16GBメモリ搭載

メモリ容量アップにより、リアルで美しい地図表示を可能としました。

おすすめポイント 2 3種類の地図色を搭載。自分好みの地図表示ができます。

スマート | ダイナミック | ダークモード

欲しい情報がスマートに目に入ってくるように、色味や彩度を調整。文字と背景の重複を避けて配色、コントラストを最適化しました。

従来の地図色も継続搭載。高画質を活かしたくっきり鮮やかな地図を表示します。

スマートフォンやパソコンブラウザでトレンドとなっているダークモードを搭載。トーンを抑えた目に優しい配色で、道路表示を際立たせます。

おすすめポイント 3 2Dと3Dの長所を兼ね備えた地図描写「3Dスライダー」搭載

3Dスライダーを上下移動させることで、地図の俯瞰をリニアに調整できます。

3Dスライダーの上下移動で地図の俯瞰をリニアに調整!!

リアルで実際の目線に近い3D表示

NAVI 機能 地域の生活を守る、優しい運転をサポートする「ゾーン30エリア」表示

「ゾーン30エリア」とは、歩行者や自転車の安全な通行を確保するために、時速30キロの速度制限規制を実施しているエリアのことです。縮尺が300m以下の時に地図上に青紫色で表示されます。

AV 機能 「4倍速CDダイレクト録音」

CDの楽曲を、車内で再生しながらSDカード(市販品)に最大4倍速で録音が可能。
※CDを録音中に地上デジタル放送、SD、マルチAVブラウザを選択することはできません。

SDDIRECT 4倍速SD DIRECT録音

NAVI 機能 高速道路逆走検知・注意喚起機能

逆走検知機能

高速道路・有料道路の入口、ジャンクション、インターチェンジ、SA・PAの本線合流部での逆走を検知し、画面表示と音声で警告します。

逆走注意喚起機能

高速道路進入時やSA・PAでの駐車後の発進時などに、画面表示と音声で注意喚起します。

※全ての逆走の検知・注意喚起を保証するものではありません。 ※状況によって検知・注意喚起の内容が異なることがあります。


AV 機能 走行中でも心地良く音楽が楽しめる「Drive Equalizer +」

自動車の走行ノイズは速度に応じて常に変化しています。「ドライブ・イコライザー・プラス」は走行速度とAV音量に連動してリアルタイムに最適な音質補正を行います。

Drive EQ+ equalizer

SOLID Accessories | エクステリア | インテリア | ベーシックアイテム | ドライブレコーダーサポート | ナビゲーション&オーディオ | システムアップ | お役立ちグッズ

※ズズキ純正オーディオは、ズズキのオリジナルモデルです。(市販モデルとは一部仕様異なります。)
 【注意事項】全方位モニター用カメラパッケージ(メーカーオプション)装着車には装着できません。

オーディオ主要機能一覧表	
●…機能あり ▲…オプションで機能あり(別売品が必要) ×…機能なし	
メーカー	ケンウッド
サイズ	2DINモデル
品番	99096-69T03-K01
3年間6万km保証	●
スマートフォン連携(注1)	対応アプリ ● ※A1 ● KENWOOD Remote
ステアリングオーディオスイッチ	● ※A2
AM/FMラジオ	●
ワイド FM	●
音楽CD再生	●MP3/WMA/AAC
iPhone(注2)	Lightningコネクタ端子 ● 音楽再生 充電対応 ●
USBメモリー(注3)	音楽再生 ●MP3/WMA/AAC/WAV/FLAC
Bluetooth®(注4)	音楽再生 ● ハンズフリー通話 ● プロファイルバージョン ● AVRCP1.6.1対応
AUX入力	音声 ● ※A3
音響・音質調整	●
表示文字種	● 英数/記号
キーイミテーション	● パリアブルカラー

オーディオレス仕様車に装着する場合 ※ナビゲーションロックボルトセットなしでもご購入いただけます。

オーディオ本体	35,420円
オーディオ本体	35,420円
メーカー希望小売価格(消費税込)	3,960円
ナビゲーションロックボルトセット	3,300円
参考取付費	3,520円
合計金額	46,200円

【注意事項】ナビゲーションロックボルトセットなしでもご購入いただけます。注1:スマートフォン連携アプリのインストールおよびご利用は無料ですが、別途通信費が必要となります。通信費は利用されたスマートフォンのご契約者様のご負担となります。事前にご契約の携帯電話会社の料金プランや利用方法をご確認ください。スマートフォンに付属のケーブル類および市販品のケーブル類は、車内に放置しないでください。注2:iPhone本体やiPhoneに付属のケーブル類は、車内に放置しないでください。注3:USBメモリーは付属していません。別途、市販品をお買い求めください。すべてのUSBデバイスの動作を保証するものではありません。注4:すべてのBluetooth®対応携帯電話との互換性を保証するものではありません。●Use of the Made for Apple badge means that an accessory has been designed to connect specifically to the Apple products identified in the badge, and has been certified by the developer to meet Apple performance standards. Use of the Apple CarPlay logo means that a vehicle user interface meets Apple performance standards. Apple is not responsible for the operation of this device or its compliance with safety and regulatory standards. Please note that the use of this accessory with an Apple product may affect wireless performance. iPhone, Lightning and Siri are trademarks of Apple Inc., registered in the U.S. and other countries. Apple CarPlay is a trademark of Apple Inc. ●iPhoneは、著作権のないマテリアル、または法的に複製・再生を許されたマテリアルを個人が私的に複製・再生するために使用許諾されるものです。著作権の侵害は法律上禁止されています。●iPhoneの商標は、アイホン株式会社ライセンスに基づき使用されています。●iOSは、Ciscoの米国およびその他の国における商標または登録商標であり、ライセンスに基づき使用されています。●App StoreはApple Inc.のサービスマークです。
 ※A1:スマートフォン連携アプリのインストールが必要となります。アプリとアプリのご利用料金は無料ですが、インストールには別途通信費が発生します。接続可能なスマートフォンについては、https://www.kenwood.com/jp/products/oem/dop/suzuki/ をご覧ください。 ※A2:発話スイッチには対応していません。その他のスイッチ(音量やMODEなど)には表示通りに対応します。 ※A3:別途、3.5mmステレオミニジャック(市販品)が必要となります。

SPEAKER スピーカー

お気に入りの音楽を高音質で。



134. ツィーター
 C9SH(99191-54P00) 左右2個セット
 40W IN/2.8cm/85dB
 再生周波数帯域:F0Hz~20kHz
 インピーダンス:4Ω
7,040円(本体価格5,280円+参考取付費1,760円)
 ※HYBRID MX, HYBRID MZ, HYBRID SZ, BANDIT HYBRID MV, BANDIT HYBRID SVの標準装備品と同等です。
 ※[]に装着する場合、別途ツイーターハーネスが必要です。

carrozzeria



135. フロントスピーカー
 CAE5(9919D-83ST3) 左右2個セット
 ハイレゾ対応
 160W IN/2WAY/16cm/91dB
 再生周波数帯域:34Hz~58kHz
 インピーダンス:4Ω
14,410円(本体価格9,130円+参考取付費5,280円)
 ※取り付けには、別途スピーカーブラケットが必要です。



136. リヤスピーカー
 CAE8(9919D-84SS3-R00) 左右2個セット
 ハイレゾ対応
 160W IN/2WAY/17cm/91dB
 再生周波数帯域:30Hz~58kHz
 インピーダンス:4Ω
16,720円(本体価格9,680円+参考取付費7,040円)
 ※取付ブラケットが同梱されているため、別途スピーカーブラケットをお買い求めいただく必要はございません。

ナビゲーション商品のアイコン説明

主要機能						
GA 画面のサイズと解像度です。	タッチパネル タッチパネル方式を表示します。	メモリータイプ メモリータイプのナビゲーション。液晶はメモリー容量。	12セグ/ワンセグ/Tuner ご家庭のテレビで視聴するような高画質できれいな映像が楽しめます。	AM/FMラジオ AM/FMラジオを聴くことができます。	ワイドFM AMラジオが入りにくいところでも、FM放送でAMラジオを聴くことができます。	機能アイコンの見方 対応している場合の表記 対応していない場合の表記
ステアリングオーディオスイッチ ステアリングオーディオスイッチが使えます。	音声認識 音声中断中に検索が行えます。	スマートフォン連携 スマートフォンと連携し、様々なアプリ等を楽しむことができます。	DVD VIDEO 映画などDVDビデオの再生が可能です。	音楽再生 iPhone iPhoneに収録した音楽を車内で楽しむことができます。	音楽再生 CD CDの音楽再生ができます。	
音楽再生 SDカード SDカードに収録した音楽を車内で楽しむことができます。	音楽再生 USBメモリー USBメモリーに収録した音楽を車内で楽しむことができます。	音楽再生 Bluetooth 携帯電話などBluetooth®機能付きの機器に接続して車内で楽しむことができます。	音楽録音 CD 音楽CDをSDカードに録音して車内で楽しむことができます。	Bluetooth ハンズフリー通話 Bluetooth®機能付きの携帯電話でハンズフリー通話が可能になります。	VICS WIDE FM多重放送の放送音響をこれまでより2倍に拡大したサービスです。	
バックアップカメラ 車両後退時にナビモニターへ車両後方の映像を出力できるようにします。	ドライブレコーダー(ナビ連動タイプ) ドライブレコーダーの映像をナビで再生・操作することができます。	後席モニター 後席でテレビ観戦やDVDの視聴を楽しむことができます。	ETC2.0 連動 ETC車載機の機能に加え、ETC2.0サービスを受けられます。	ETC 連動 ETC車載機と連動し、ナビ画面に料金等の表示や利用履歴などを表示することができます。	動画再生 iPhone iPhoneの動画を再生できます。	HDMI 入力 HDMI端子入力が可能になります。

●安全のため、運転中は走行中にナビゲーションやスマートフォンの操作をしないでください。必ず安全な場所に停車してから操作してください。(走行中は操作できない機能があります。)
 ●ナビゲーションによるルート案内や音声ガイド時は、必ず道路標識など実際の交通規制に従って運転してください。
 ●地図情報は調査時期や取得方法などにより、実際の状況と異なる場合があります。また、全ての道路情報などに対応しているものではありません。
 ●走行中は、安全のためテレビ、ビデオなどは映像が再生音のみとなります。必ず安全な場所に停車してからご覧ください。(停車時にパーキングブレーキをかけることにより、映像もお楽しみいただけます。)
 ※電波の状況により受信できない場合や映像が乱れたり音声が途切れたりする場合があります。
 ●ズズキ純正ナビは、ズズキのオリジナルモデルです。(市販モデルとは一部仕様異なります。)

オーディオ・スピーカー商品のアイコン説明

オーディオ主要機能					
AM/FMラジオ AM/FMラジオを聴くことができます。	ワイドFM AMラジオが入りにくいところでも、FM放送でAMラジオを聴くことができます。	ステアリングオーディオスイッチ ステアリングオーディオスイッチが使えます。	スマートフォン連携 スマートフォンと連携し、様々なアプリ等を楽しむことができます。	スピーカー機能 ● W IN 瞬間最大入力 ● W AY スピーカー方式 ● cm スピーカーサイズ	機能アイコンの見方 対応している場合の表記 対応していない場合の表記
音楽再生 iPhone iPhoneに収録した音楽を車内で楽しむことができます。	音楽再生 CD CDの音楽再生ができます。	音楽再生 USBメモリー USBメモリーに収録した音楽を車内で楽しむことができます。	音楽再生 Bluetooth 携帯電話などBluetooth®機能付きの機器に接続して車内で楽しむことができます。		

オーディオを装着する際に必要となります。(詳しくはP35をご覧ください)
●オーディオ用アタッチメント CA96(99194-83S00-0CE) 3,960円

2DIN Model KENWOOD



●Bluetooth®搭載! スマートフォンのハンズフリー通話と音楽再生に対応。
 ●ステアリングオーディオスイッチに対応。
 ●スライダカバー装備のイルミ付フロントUSB/AUX端子搭載で多彩なメディアに対応。
 ●1,000色のカラー調整が可能なパリアブルカラー表示機能搭載。

130. AM/FMラジオ付CD/USBプレーヤー
 CAE0(99096-69T03-K01) 2DINモデル
38,940円(本体価格35,420円+参考取付費3,520円)

主要機能

AM/FMラジオ	ワイドFM	ステアリングオーディオスイッチ	スマートフォン連携	音楽再生 iPhone	音楽再生 CD	音楽再生 USBメモリー	音楽再生 Bluetooth	Bluetooth ハンズフリー通話
----------	-------	-----------------	-----------	-------------	---------	--------------	----------------	--------------------

注1:一部のグレードに装備されている機能です。発話スイッチには対応していません。その他のスイッチ(音量やMODEなど)には表示通りに対応します。
 注2:接続可能なスマートフォンについては、https://www.kenwood.com/jp/products/oem/dop/suzuki/ をご覧ください。
 注3:携帯電話の機種によっては、Bluetooth®の音楽再生は使用できない場合があります。接続可能な携帯電話については、https://www.kenwood.com/jp/products/oem/dop/suzuki/ をご覧ください。

オプションのスピーカー/ツイーターを装着する際に必要となります。
●スピーカーブラケット CA1Z(99197-76R00) フロント用 16cmスピーカー用 左右2個セット 3,300円
 ※CAE8(9919D-84SS3-R00)は除く
●ツイーターハーネス CA97(99192-83S00) ツィーター取付用 2本セット 6,490円(本体価格3,850円+参考取付費2,640円)
 ※[]に装着する場合に必要となります。

後席モニターセット 後席のお子様にも大好評!

大画面&高画質モニターで、家族や仲間たちとのドライブがさらに楽しい時間に!




※写真はイメージです。当該車両とは異なります。画面はハメコミ合成です。

後席モニター表示一覧表

ナビゲーション画面	後席モニター表示画面
地図画面表示時	DVDビデオ映像もしくはテレビ映像
DVDビデオ映像時	DVDビデオ映像 テレビ映像
テレビ映像時	DVDビデオ映像 テレビ映像

※後席モニター単体では映像は出ませんので、前席のナビゲーションと組み合わせてご使用ください。
 ※後席モニターの画面の開閉操作は手動式となります。
 ※付属のリモコンの機能は、電源のON/OFF、画質の調整、画面の表示設定機能に限られます。
 ※付属のリモコンで、ナビゲーションの操作はできません。

メーカーオプションナビのシステムアップ品としてもおすすめです。



145. 後席モニターセット(10.1インチ・ルーフ取付タイプ)
 CAH7(9919K-53U00)
 10.1インチWSVGA液晶モニター
83,820円(本体価格71,500円+参考取付費12,320円)
 ※音声は車両スピーカーからの出力のみとなります。
 ※リヤスピーカー無車には、リヤスピーカーの装着をおすすめします。
 ※パナソニック製ナビゲーションに接続する場合、別途VTRケーブルもしくはHDMI接続ケーブルが必要となります。
 ※全方位モニター付メモリーナビゲーション(メーカーオプション)に接続する場合、別途HDMI接続ケーブルが必要となります。
 ※ケンウッド製ナビゲーションとの接続にはVTRケーブル、HDMI接続ケーブルは不要です。


146. 後席モニター用アタッチメント CA99(99196-83S00)
 ※後席モニターセットを取り付ける際に必要となります。
42,020円(本体価格29,700円+参考取付費12,320円)
147. VTRケーブル CADN(9909J-83SN3-P02)
 スタンダードモデルナビゲーション(パナソニック製)接続用
1,100円
 ※スタンダードモデルナビゲーション(パナソニック製)に後席モニターセットを接続する場合に必要となります。

148. HDMI接続ケーブル CA9V(99000-79CF4)
 全方位モニター付メモリーナビゲーション(メーカーオプション)、スタンダードプラスモデルナビゲーション(パナソニック製)接続用
10,230円(本体価格9,350円+参考取付費880円)
 ※全方位モニター付メモリーナビゲーション(メーカーオプション)、スタンダードプラスモデルナビゲーション(パナソニック製)に後席モニターセットを接続する場合に必要となります。

対応ナビセット	後席モニターセット
全方位モニター付メモリーナビゲーション(メーカーオプション)	146 + 147 + 148 +136,070円
パナソニック	146 + 147 + 148 +126,940円
ケンウッド	146 + 148 +125,840円

車庫入れや後退時の運転補助アイテムとしてオススメ!

120万画素の素子を採用したメガピクセルタイプのセレクトビューバックアイカメラ。従来品のセレクトビューバックアイカメラに比べてより鮮明に、より明るく表示します。シフトをバックの位置に入るとナビゲーションのモニターが自動的にカメラの映像に切り替わり、後退時の後方確認を補助します。後退時の目視による安全確認をサポートしてくれるので、安心感が高まります。
 ※接続するナビゲーションによって、印象が異なる場合があります。
 ※全方位モニター用カメラパッケージ(メーカーオプション)装着車、全方位モニター付メモリーナビゲーション(メーカーオプション)装着車には装着できません。



下記対応表のナビゲーションと合わせてご使用ください。

149. セレクトビューバックアイカメラ (メガピクセルタイプ)
 CA94(99195-83SB0)
44,220円(本体価格31,900円+参考取付費12,320円)
 ※光字式ナンバープレートと同時に装着はできません。

バックアイカメラシステム対応ナビゲーション

対応ナビゲーション/セット	セレクトビューバックアイカメラ
パナソニック	149 CAGH 149 CAGJ 149 CAGL
ケンウッド	149 CAGN

+44,220円

ステアリング連動ガイド線表示機能



車庫入れなどの後退運転時に、ステアリング操作と連動して参考になるガイド線を画面に表示するので、感覚がつかみやすく安心です。
 ※後方距離および車幅の補助ラインは、あくまでも目安です。
 ※後方および車両周辺を直接目視やミラーで確認してください。

セレクトビューバックアイカメラのワイド映像について

標準	ワイド(注)	俯瞰
約130°	約170°	

※お好みで標準映像またはワイド映像の選択が可能です。また、スイッチ操作により標準映像(またはワイド映像)から俯瞰映像に切り替えることができます。
 ※映像は当該車両とは異なります。当該車両に7インチワイドタイプナビゲーションの用品設定はありません。

(注)ワイド映像はより広い範囲を表示するための画像処理を行っており、特に左右方向の画像修正部分が実際の見た目と異なり、また、映像がやや粗く見える場合があります。

セレクトビューバックアイカメラはドライバーの注意義務を軽減するものではありません。運転の補助としてご使用ください。セレクトビューバックアイカメラが映し出す範囲には限界があります。セレクトビューバックアイカメラの画面に表示される車幅・距離目安は、実際の車幅間隔・距離間隔と異なる場合があります。(目安は直線となります)夜間や暗い場所、降雪、雨、霧などで視界が悪いときや雨濡や汚れなどがカメラ部に付着している場合など、使用状況により画質が低下する場合があります。使用状況により、太陽光線や照明などの直接光、反射光がカメラの視野範囲に映ると、モニター映像に白い縦線が入り映像が見にくくなる場合があります。画質の低下や映像が見にくくなることにより、各種機能が作動しない場合があります。周囲の安全を直接目視で確認しながら運転してください。後方映像はルームミラーやドアミラーで見る場合と同じように、左右が反転して映し出されます。画面にはナンバープレートや車両の一部が映り込む場合があります。

ドライブレコーダー

必ず同梱もしくは別売の専用microSDカードをご使用ください。同梱もしくは別売の専用microSDカード以外では正常に動作しない場合があります。

高画質記録

駐車時録画機能

HDR機能

音声録音機能

GPS情報連動



※装着イメージ

「あおり・危険運転」や
「車上荒らし・イタズラ」対策に。

前方・後方・車内録画用 ナビ連動タイプ

フロント用、リヤ用、さらに車内用の3カメラで常時録画、イベント録画、手動録画、駐車時録画、後方車両検知録画、駐車時監視録画、静止画記録が可能です。対応したナビゲーションの画面で録画した映像をその場で再生でき、再生操作や各種設定もナビゲーションで行なえます。

▶車内カメラ
映像イメージ



※写真は当該車両とは異なります。

対応ナビセット	
パナソニック	■ CAGH ■ CAGJ ■ CAGL
ケンウッド	■ CAGN

150.ドライブレコーダー(前方・後方・車内録画用)

CAGR(9909B-53UW4-P03)
microSDカード(32GB)、SDカードアダプタ、取付キット同梱
フロントカメラ取付位置:助手席側フロントガラス上部
リヤカメラ取付位置:バックウインドーガラス上部中央
車内カメラ取付位置:運転席側フロントガラス上部
本体取付位置:運転席アンダートレー内

125,730円(本体価格96,690円+参考取付費29,040円)

※本体装着時、運転席アンダートレーの穴開け加工が必要となります。
※ドライブレコーダー単体ではご利用できません。対応ナビセットと組み合わせてご使用ください。
※バックドアアルームランプ、■リヤプライバシーシェード(メッシュ付)、
■UV+IRカットフィルムセット、■ETC車載器と同時装着はできません。
※バックウインドーガラスの熱線が画像に映ります。
※雨天・降雪時には、リヤワイパーを使用してください。

▽前方・後方・車内映像をすぐに確認 ※走行中は表示できません。

前方だけでなく、後方さらには車内の映像もナビの画面にその場で表示。地図と映像の2画面表示をしたり、全画面表示ですぐに確認できます。

パナソニック製
ナビゲーションの
表示イメージ



※フロントカメラ地図・映像2画面表示



※リヤカメラ全画面表示

ケンウッド製
ナビゲーションの
表示イメージ



※フロントカメラ地図・映像2画面表示



※フロントカメラ全画面表示

後方車両検知機能

後方からの車両接近を検知すると、ナビ画面で注意喚起し、映像を記録します。

駐車時監視機能

エンジン停止からの一定時間(30分、60分、90分から選択)、監視録画(前方、後方、車内)します。

前方・後方録画用 ナビ連動タイプ

フロント用、リヤ用の2カメラで常時録画、イベント録画、手動録画、駐車時録画、静止画記録が可能です。対応したナビゲーションの画面で録画した映像をその場で再生でき、再生操作や各種設定もナビゲーションで行なえます。

151.ドライブレコーダー(前方・後方録画用)

CADZ(9909B-69T73-P02)
microSDカード(32GB)、SDカードアダプタ、取付キット同梱
フロントカメラ取付位置:助手席側フロントガラス上部
リヤカメラ取付位置:バックウインドーガラス上部中央
本体取付位置:運転席アンダートレー内

92,620円(本体価格67,980円+参考取付費24,640円)

※本体装着時、運転席アンダートレーの穴開け加工が必要となります。
※ドライブレコーダー単体ではご利用できません。対応ナビセットと組み合わせてご使用ください。
※バックドアアルームランプ、■リヤプライバシーシェード(メッシュ付)、
■UV+IRカットフィルムセットと同時装着はできません。
※バックウインドーガラスの熱線が画像に映ります。
※雨天・降雪時には、リヤワイパーを使用してください。

▽前方・後方映像をすぐに確認 ※走行中は表示できません。

前方だけでなく、後方の映像もナビの画面にその場で表示。地図と映像の2画面表示をしたり、全画面表示ですぐに確認出来ます。

パナソニック製
ナビゲーションの
表示イメージ



※フロントカメラ地図・映像2画面表示



※リヤカメラ全画面表示

ケンウッド製
ナビゲーションの
表示イメージ



※フロントカメラ地図・映像2画面表示



※フロントカメラ全画面表示



本体 フロントカメラ リヤカメラ

※ナビ連動タイプのドライブレコーダーはドライブレコーダー単体ではご利用できません。対応ナビセットと組み合わせてご使用ください。※全方位モニター付メモリーナビゲーション(メーカーオプション)装着車には装着できません。※接続するナビにより、画面に表示されるアイコンのデザインは異なります。※ケンウッド製ナビと接続した場合、「事故多発地点」「合流地点」「急カーブ地点」情報は表示されません。

前方録画用

ナビ連動タイプ

フロントのカメラで常時録画、イベント録画、手動録画、駐車時録画、静止画記録が可能です。対応したナビゲーションの画面で録画した映像をその場で再生でき、再生操作や各種設定もナビゲーションで行なえます。

152.ドライブレコーダー(前方録画用)

CADY(9909B-69T93-P01)
microSDカード(32GB)、SDカードアダプタ、取付キット同梱
フロントカメラ取付位置:助手席側フロントガラス上部
本体取付位置:運転席アンダートレー内

59,840円(本体価格46,640円+参考取付費13,200円)

※本体装着時、運転席アンダートレーの穴開け加工が必要となります。
※ドライブレコーダー単体ではご利用できません。対応ナビセットと組み合わせてご使用ください。



本体

カメラ

▽地図と映像ですぐに確認 ※走行中は表示できません。

地図・映像2画面表示

録画した映像をナビの画面にその場で表示。地図と映像の2画面ですぐに確認できます。地図と連携することで、撮影場所の特定ができ、また残したい映像はワンタッチで保存できます。



※地図・映像2画面表示イメージ

撮影場所がわかる!

▽ヘッドライトの範囲外も見やすく録画

高感度撮影

夜間の撮影はもちろん、ヘッドライトの範囲外である暗い部分も見やすく録画できます。



暗くても安心!

※高感度撮影イメージ

※ナビ連動タイプのドライブレコーダーはドライブレコーダー単体ではご利用できません。対応ナビセットと組み合わせてご使用ください。※全方位モニター付メモリーナビゲーション(メーカーオプション)装着車には装着できません。※接続するナビにより、画面に表示されるアイコンのデザインは異なります。※ケンウッド製ナビと接続した場合、「事故多発地点」「合流地点」「急カーブ地点」情報は表示されません。

前方・後方録画用

フロント用、リヤ用の2カメラで常時録画、イベント録画、手動録画、駐車時録画、静止画記録が可能です。記録した映像はパソコンでの再生となります。ナビゲーションと組み合わせずに単体で使用できます。

153.ドライブレコーダー(前方・後方録画用)

CAGS(9909B-53U84-K02) microSDカード(32GB)、SDカードアダプタ、取付キット同梱
本体(フロントカメラ)取付位置:助手席側フロントガラス上部 リヤカメラ取付位置:バックウインドーガラス上部中央

71,720円(本体価格50,600円+参考取付費21,120円)

※バックドアアルームランプ、■リヤプライバシーシェード(メッシュ付)、■UV+IRカットフィルムセットと同時装着はできません。
※バックウインドーガラスの熱線が画像に映ります。
※雨天・降雪時には、リヤワイパーを使用してください。



本体(フロントカメラ)

リヤカメラ

前方録画用

フロントのカメラで常時録画、イベント録画、手動録画、駐車時録画、静止画記録が可能です。記録した映像はパソコンでの再生となります。ナビゲーションと組み合わせずに単体で使用できます。

154.ドライブレコーダー(前方録画用)

CAGT(9909B-53UA4-K01)

microSDカード(32GB)、SDカードアダプタ、取付キット同梱
本体(フロントカメラ)取付位置:助手席側フロントガラス上部

47,740円(本体価格38,940円+参考取付費8,800円)



▽ケンウッド製ナビであればSDカードを差し込んでナビの画面で録画映像をすぐに再生できます。

※走行中は表示できません。※SDカードアダプタ(同梱)が必要となります。
※ケンウッド製ナビ以外はパソコンでの再生になります。



※ケンウッド製ナビでの再生イメージです。

▽ケンウッド製ナビであればSDカードを差し込んでナビの画面で録画映像をすぐに再生できます。

※走行中は表示できません。※SDカードアダプタ(同梱)が必要となります。
※ケンウッド製ナビ以外はパソコンでの再生になります。



※ケンウッド製ナビでの再生イメージです。

ドライブレコーダー

ドライブレコーダー 機能一覧表	前方・後方・車内録画用	前方・後方録画用	前方録画用	前方・後方録画用	前方録画用
●…機能あり ×…機能なし					
商品コード	CAGR	CADZ	CADY	CAGS	CAGT
品番	9909B-53UW4-P03	9909B-69T73-P02	9909B-69T93-P01	9909B-53U84-K02	9909B-53UA4-K01
ナビゲーション連動	●	●	●	×	×
パソコン再生	●※A1	●※B1	●※C1	●※D1	●※E1
有効画素数	約200万画素※A2	約200万画素※B2	約200万画素	約207万画素※D2	約207万画素
カメラ	1/2.8インチ カラー-CMOS※A2	1/2.8インチ カラー-CMOS※B2	1/2.8インチ カラー-CMOS	1/2.7インチ カラー-CMOS※D2	1/2.7インチ カラー-CMOS
画角	フロントカメラ 水平117°/垂直63° リヤカメラ 水平121°/垂直64° 車内カメラ 水平154°/垂直86°	水平117° 垂直63°※B2	水平117° 垂直63°	水平128° 垂直70°※D2	水平128° 垂直70°
記録方法	常時録画	常時録画	常時録画	常時録画	常時録画
動画/音声圧縮方式	MP4(H.264+PCM)	MP4(H.264+PCM)	MP4(H.264+PCM)	MP4(H.264+AAC)	MP4(H.264+AAC)
映像フレームレート	28fps/14fps※A3	28fps/14fps※B3	28fps/14fps※C2	30fps※D3	30fps※E2
フリッカー抑制※1	●	●	●	●	●
画像サイズ	高画質 1920×1080 約240分※A4	1920×1080 約280分※B4	1920×1080 約400分	1920×1080 約180分	1920×1080 約360分
映像記録時間※2	標準 1280×720 約350分※A4	1280×720 約520分※B4	1280×720 約760分	1280×720 約360分	1280×720 約720分
記録保護件数	衝撃検知 60ファイル※A5 スイッチ操作 60ファイル※A6 駐車時衝撃検知 60ファイル※A7 駐車時監視 60ファイル※A8 後方車両検知 60ファイル※A9	60ファイル※B5 60ファイル※B6 60ファイル※B7 ×	60ファイル※C3 60ファイル※C4 60ファイル※C5 ×	20ファイル※D4 20ファイル※D5 10ファイル※D6 ×	20ファイル※E3 20ファイル※E4 10ファイル※E5 ×
記録媒体	microSD 32GB付属	microSD 32GB付属	microSD 32GB付属	microSD 32GB付属	microSD 32GB付属
後方車両検知機能	●※A9	×	×	×	×
音声録音	ON/OFF切替可	ON/OFF切替可	ON/OFF切替可	ON/OFF切替可	ON/OFF切替可
HDR※3	●	●	●	●	●
GPS	●※A10	●※B8	●※C6	●※D7	●※E6
動作温度範囲	-20℃～65℃	-20℃～65℃	-20℃～65℃	-20℃～65℃	-20℃～65℃

※1:LED信号機などを撮影した際に起こるLEDのちらつき(LEDフリッカー)を抑える機能。 ※2:標準装備のmicroSDカードの場合。 ※3:HDRはHigh Dynamic Rangeの略。黒つぶれや白とびを補正する映像を合成する機能です。

※A1:パソコンでの動画再生には専用ビューアソフトもしくはMP4再生ソフト、静止画再生にはJPEG再生ソフトをパソコンにインストールする必要があります。専用ビューアは本体に挿入済のmicroSDカードに収録されています。 ※A2:フロントカメラ、リヤカメラ、車内カメラとも同じです。 ※A3:高画質モードの場合は28fps、標準画質モード、駐車時録画の場合は14fpsとなります。 ※A4:フロントカメラ、リヤカメラ、車内カメラのそれぞれ1カメラ映像あたりの解像度です。 ※A5:記録データは約60秒分を1ファイルとして常時記録されます。衝撃を受けた時点の1ファイル(約60秒分)を含め、前後2ファイル(各約60秒分)とあわせて最大3ファイル(約180秒分)を最大60ファイル(衝撃検知、駐車時衝撃検知、駐車時監視、後方車両検知あわせて最大60ファイル)記録します。60ファイルを超えた場合は、古い記録ファイルから順に上書きされます。 ※A6:記録データは約60秒分を1ファイルとして常時記録されます。ダイレクトボタンを押した時点の1ファイル(約60秒分)を含め、前3ファイル(約180秒分)後5ファイル(約300秒分)とあわせて最大9ファイル(約540秒分)を最大60ファイル記録します。60ファイルを超えても、上書きされません。 ※A7:駐車中に衝撃を検知した数秒後から、約10秒/約30秒/約60秒分を最大60ファイル(衝撃検知、駐車時衝撃検知、駐車時監視、後方車両検知あわせて最大60ファイル)記録します。60ファイルを超えた場合は、古い記録ファイルから順に上書きされます。 ※A8:記録データは約60秒分を1ファイルとして約30分/約60分/約90分常時記録されます。駐車中に衝撃を検知した時点の1ファイル(約60秒分)を含め、前後2ファイル(各約60秒分)とあわせて最大3ファイル(約180秒分)を最大60ファイル(衝撃検知、駐車時衝撃検知、駐車時監視、後方車両検知あわせて最大60ファイル)記録します。60ファイルを超えた場合は、古い記録ファイルから順に上書きされます。 ※A9:記録データは約60秒分を1ファイルとして常時記録されます。専用ビューアは本体に挿入済のmicroSDカードに収録されています。 ※A10:ナビゲーションのGPS情報と連動します。 ※B1:パソコンでの動画再生には専用ビューアソフトもしくはMP4再生ソフト、静止画再生にはJPEG再生ソフトをパソコンにインストールする必要があります。専用ビューアは本体に挿入済のmicroSDカードに収録されています。 ※B2:フロントカメラ、リヤカメラとも同じです。 ※B3:高画質モードの場合は28fps、標準画質モード、駐車時録画の場合は14fpsとなります。 ※B4:フロントカメラ、リヤカメラのそれぞれ1カメラ映像あたりの解像度です。 ※B5:記録データは約60秒分を1ファイルとして常時記録されます。衝撃を受けた時点の1ファイル(約60秒分)を含め、前後2ファイル(各約60秒分)とあわせて最大3ファイル(約180秒分)を最大60ファイル(衝撃検知、駐車時衝撃検知あわせて最大60ファイル)記録します。60ファイルを超えた場合は、古い記録ファイルから順に上書きされます。 ※B6:記録データは約60秒分を1ファイルとして常時記録されます。ダイレクトボタンを押した時点の1ファイル(約60秒分)を含め、前3ファイル(約180秒分)後5ファイル(約300秒分)とあわせて最大9ファイル(約540秒分)を最大60ファイル記録します。60ファイルを超えても、上書きされません。 ※B7:駐車中に衝撃を検知した数秒後から、約10秒/約30秒/約60秒分を最大60ファイル(衝撃検知、駐車時衝撃検知あわせて最大60ファイル)記録します。60ファイルを超えた場合は、古い記録ファイルから順に上書きされます。 ※B8:ナビゲーションのGPS情報と連動します。 ※C1:パソコンでの動画再生には専用ビューアソフトもしくはMP4再生ソフト、静止画再生にはJPEG再生ソフトをパソコンにインストールする必要があります。専用ビューアは本体に挿入済のmicroSDカードに収録されています。 ※C2:高画質モードの場合は28fps、標準画質モード、駐車時録画の場合は14fpsとなります。 ※C3:記録データは約60秒分を1ファイルとして常時記録されます。衝撃を受けた時点の1ファイル(約60秒分)を含め、前後2ファイル(各約60秒分)とあわせて最大3ファイル(約180秒分)を最大60ファイル(衝撃検知、駐車時衝撃検知あわせて最大60ファイル)記録します。60ファイルを超えた場合は、古い記録ファイルから順に上書きされます。 ※C4:記録データは約60秒分を1ファイルとして常時記録されます。ダイレクトボタンを押した時点の1ファイル(約60秒分)を含め、前1ファイル(約60秒分)後3ファイル(約180秒分)とあわせて最大5ファイル(約300秒分)を最大60ファイル記録します。60ファイルを超えても、上書きされません。 ※C5:駐車中に衝撃を検知した数秒後から、約10秒/約30秒/約60秒分を最大60ファイル(衝撃検知、駐車時衝撃検知あわせて最大60ファイル)記録します。60ファイルを超えた場合は、古い記録ファイルから順に上書きされます。 ※C6:ナビゲーションのGPS情報と連動します。 ※D1:パソコンでの動画再生には専用ビューアソフトもしくはMP4再生ソフト、静止画再生にはJPEG再生ソフトをパソコンにインストールする必要があります。専用ビューアソフトはサポートページ(https://www.kenwood.com/jp/products/oem/dop/suzuki/)からダウンロードする必要があります。 ※D2:フロントカメラ、リヤカメラとも同じです。 ※D3:高画質モード、標準画質モード、駐車録画のフレームレートは固定(30fps)となります。 ※D4:記録データは約20秒(衝撃検知前の約12秒間と衝撃検知後の約8秒間)を1ファイルとして記録します。衝撃記録が終了する前に、さらに衝撃を検知するとそこから衝撃記録が約20秒間延長されます。1ファイルに記録される延長時間は最大約60秒間で、最大20ファイルまで記録します。20ファイルを超えた場合は、古い記録ファイルから順に上書きされます。 ※D5:[PHOTO/REC]ボタンを1秒以上押した約12秒、後約8秒の約20秒を1ファイルとして、最大20ファイル記録します。20ファイルを超えた場合は、古い記録ファイルから順に上書きされます。 ※D6:記録データは約20秒(衝撃検知前の約12秒間と衝撃検知後の約8秒間)を1ファイルとして記録します。衝撃記録が終了する前に、さらに衝撃を検知するとそこから衝撃記録が約20秒間延長されます。1ファイルに記録される延長時間は最大約60秒間で、最大20ファイルまで記録します。20ファイルを超えた場合は、古い記録ファイルから順に上書きされます。 ※D7:本体に内蔵。 ※E1:パソコンでの動画再生には専用ビューアソフトもしくはMP4再生ソフト、静止画再生にはJPEG再生ソフトをパソコンにインストールする必要があります。専用ビューアソフトはサポートページ(https://www.kenwood.com/jp/products/oem/dop/suzuki/)からダウンロードする必要があります。 ※E2:高画質モード、標準画質モード、駐車録画のフレームレートは固定(30fps)となります。 ※E3:記録データは約20秒(衝撃検知前の約12秒間と衝撃検知後の約8秒間)を1ファイルとして記録します。衝撃記録が終了する前に、さらに衝撃を検知するとそこから衝撃記録が約20秒間延長されます。1ファイルに記録される延長時間は最大約60秒間で、最大20ファイルまで記録します。20ファイルを超えた場合は、古い記録ファイルから順に上書きされます。 ※E4:[PHOTO/REC]ボタンを1秒以上押した約12秒、後約8秒の約20秒を1ファイルとして、最大20ファイル記録します。20ファイルを超えた場合は、古い記録ファイルから順に上書きされます。 ※E5:駐車中に衝撃を検知した数秒後から、約1分間を1ファイルとして最大10ファイル記録します。10ファイルを超えた場合は、古い記録ファイルから順に上書きされます。 ※E6:本体に内蔵。

●本製品は常時記録/上書き型のドライブレコーダーです。記録された映像は順次上書きされるため、古い記録は消えていきます。必要なデータはパソコンに保存するなどの対応をお願いします。●本機はすべての状況において映像や音声記録することを保証したものではありません。●映像が記録されなかったことや、記録された映像ファイルが破損していることによる損害については、弊社は一切責任を負いません。●本機は、事故の検証に役立つための一つの製品ですが、証拠としての効力を保証するものではありません。●本機は、映像を記録する装置ですが、必ずしも信号が確認できることを保証した装置ではありません。環境によって信号が確認できない場合があります。その場合は、前後の映像や周囲の車両の状況から判断願います。信号が確認できない件については、弊社は一切責任を負いません。●LED式信号機は目に見えない速さで減速しているため、本機で撮影すると、点滅して撮影される場合があります。信号が映っていない場合は、前後の映像や周囲の車両の状況から判断願います。LED信号機が映らない件については、弊社は一切責任を負いません。●本機で記録した映像は、その使用目的や使用方法によっては、被写体のプライバシーなどの権利を侵害する場合があります。ご注意ください。また、外部環境により映像画質が変化します。●GPS受信環境により周辺地図や車速、自車位置などを記録できない場合や正しい自車位置を表示しない場合があります。●走行中はドライブレコーダーの再生はできません。再生中は録画はできません。●必ず種類により別売の専用microSDカードをご使用ください。



※モニターの映像はハモミ合成で、写真はイメージです。

ETC2.0車載器、ETC車載器を装着する際に必要となります。164.スピードナット 132円 C9S4(09148-05045×2個) ※価格は2個分です。

ビルトインタイプETC2.0/ETC車載器

インストルメントパネルにすっきりスマートに収まるビルトインタイプ。

※スズキアクセサリカタログに掲載のETC2.0/ETC車載器はすべて新セキュリティ規格、新スプリアス規格に対応しております。

ETC2.0ならではの魅力!

※画像はイメージです。

渋滞回避支援

広域な道路交通情報をリアルタイムに配信し、前方の渋滞状況をお知らせします。

緊急メッセージ

震度5強以上の地震発生時に注意喚起されます。

安全運転支援

トンネル入口等の渋滞状況を画像で提供します。

一時退出・再進入

高速道路外の特定の休憩施設等への一時退出からの再進入が可能です。

ETC2.0では、今までの通行料金支払いはもちろん、渋滞回避支援や安全運転支援などのサービスが受けられます。さらに今後、さまざまな新しいサービスが導入される予定です。詳しくは国土交通省のホームページをご覧ください。(https://www.mlit.go.jp/road/ITS/j.html/)

ETC2.0車載器

165.ETC2.0車載器
CAGY(9909F-83SF4-M11) 音声タイプ
ナビゲーション接続ケーブル同梱
本体取付位置:インパネアッパーボックス[運転席]
アンテナ取付位置:フロントガラス上部
46,640円(本体価格39,600円+参考取付費7,040円)
※取り付けにはETCスピードナット(2個)が必要となります。
※ETC2.0車載器単体ではご利用にはなりません。対応ナビセットと組み合わせてご使用ください。
※ナビゲーション接続には、接続ケーブルが同梱されているため、別途接続ケーブルをお買い求めいただく必要はありません。

166.ETC2.0車載器

CAB7(9909F-67TF2-P01) 音声タイプ
ナビゲーション接続ケーブル同梱
本体取付位置:インパネアッパーボックス[運転席]
アンテナ取付位置:フロントガラス上部
42,240円(本体価格35,200円+参考取付費7,040円)
※取り付けにはETCビルトイン取り付けキットが必要となります。
※ETC2.0車載器単体ではご利用にはなりません。対応ナビセットと組み合わせてご使用ください。
※ナビゲーション接続には、接続ケーブルが同梱されているため、別途接続ケーブルをお買い求めいただく必要はありません。

167.ビルトイン取付キット

C9S6(99000-99034-DS1)
3,300円
対応ナビセット
CAGH CAGJ
CAGL
CAGN

168.ETC2.0車載器

CAB9(9909F-83SG2-M04) 音声タイプ
本体取付位置:インパネアッパーボックス[運転席]
アンテナ取付位置:フロントガラス上部
42,240円(本体価格35,200円+参考取付費7,040円)
GPSとスピーカーを搭載していますので、ナビゲーションと接続せずETC2.0車載器単体でご利用になれます。
※取り付けにはETCスピードナット(2個)が必要となります。
※ダイナミックルートガイダンス、画像情報は対応していません。

カーナビレス音声案内タイプ

アンテナ発話
この先渋滞 追突注意!!
雪のため 注意して走行してください!!
※アンテナ発話は「カーナビレス音声案内タイプ」の場合です。それ以外の「音声タイプ」はナビユニットから音声案内されます。

ETC車載器 高速道路の料金所をスムーズに通過! スマートIC*のご利用も可能!
※高速道路の本線よりサービスエリア、パーキングエリア等から乗り降りできるように設置された、ETC専用のインターチェンジ。

169.ETC車載器

CABA(9909E-83SF2-M07) 音声タイプ
ナビゲーション連動機能付
本体取付位置:インパネアッパーボックス[運転席]
アンテナ取付位置:フロントガラス上部
22,440円(本体価格15,400円+参考取付費7,040円)
対応ナビセットと接続することで、ご利用料金や履歴をナビゲーション画面に表示することが可能です。ナビゲーション非装着車にも通常のETC車載器としてご利用いただけます。
※取り付けにはETCスピードナット(2個)が必要となります。
※ナビゲーション接続には、別途ETC/ナビゲーション接続ケーブルが必要となります。

170.ETC/ナビゲーション接続ケーブル

C9U2(99000-79AY5) パナソニック製ナビ接続用 4,400円
C9C0(99000-79Y19) ケンウッド製ナビ接続用 5,500円
対応ナビセット
CAGH CAGJ
CAGL
CAGN

171.ETC車載器

CA6G(99000-79CA5) 音声タイプ
本体取付位置:インパネアッパーボックス[運転席] アンテナ取付位置:フロントガラス上部
22,440円(本体価格15,400円+参考取付費7,040円)
※取り付けにはETCスピードナット(2個)が必要となります。
※ナビゲーション連動機能はありません。
※ドライブレコーダー(前方・後方・車内録画用)と同時に装着はできません。

※ETC2.0/ETC車載器をご利用になるには、別途決済用の「ETCカード」と登録時の「セットアップ費用」が必要となります。※クレジット会社によっては、ETCカード年会費が必要になる場合があります。※ETC2.0車載器は、ETC2.0車載器を必要とします。※ETC2.0車載器は、ETC2.0車載器を必要とします。ETCカードには、ETC専用とクレジット一体型のものがありますのでご注意ください。

※ETCレーンは、いつでも安全に停車できる速度(20km/h以下)で、十分な車間距離をとって通行してください。※安全のため、走行中は操作しないでください。必ず安全な場所に停車してから操作/確認してください。※スズキ純正ETC2.0/ETC車載器は、二輪車に取り付けられるものではありません。

【アイドリングストップ車でETC2.0/ETC車載器をご利用になる際の注意事項について】アイドリングストップ機能がはたらくと、エンジン再始動時にETC2.0/ETC車載器が再起動することがあります。料金所付近の渋滞等でアイドリングストップ機能がはたらき、万が一ETC2.0/ETC車載器が再起動した場合は、ETCカードが認証されたことを必ずご確認の上、ご利用ください。

ナビゲーション・オーディオを装着する場合に必要です。

<p>1オーディオ交換ガーニッシュ(10インチモデル用) CA95(73821-83SA0-0CE) ピアノブラック調塗装 3,520円 ※エアコンルーバー、ハザードスイッチは標準装備品を使用します。</p>	<p>4全方位カメラ接続ケーブル CADC(9900J-83SR3-P03) 全方位モニター用カメラパッケージ(メーカーオプション)装着車用 1,100円</p>	<p>7ナビゲーションロックボルトセット C9DA(99000-990Y7-NB1) 3,300円</p>
<p>2オーディオ用アタッチメント CA96(99194-83S00-0CE) 2DINモデル用 ピアノブラック調塗装 3,960円</p>	<p>5カメラコンローラーキット CA7V(99000-79CA1) 全方位モニター用カメラパッケージ(メーカーオプション)装着車用 27,280円(本体価格26,400円+参考取付費880円)</p>	
<p>3アンテナセット(TVアンテナとGPSアンテナのセット) CA2S(99000-79BM9) パナソニック製ナビ用 16,060円(本体価格5,500円+参考取付費10,560円)</p>	<p>6ナビ電源ハーネス CADD(99093-83SR3-P01) 全方位モニター用カメラパッケージ(メーカーオプション)装着車用 4,400円</p>	

※全方位モニター付メモリーナビゲーション(メーカーオプション)を取り外してナビゲーション・オーディオを装着することはできません。

サイズ	モデル	本体価格 (参考取付費込)	1	2	3	4	5	6	7	合計金額 (ナビオーディオ本体含む)	
オーディオレス仕様車に装着する場合											
G MX MZ SZ MV SV											
10インチモデルナビ	90	スタンダードプラス	パナソニック	308,660円	●	—	●	—	—	●	331,540円
	100	スタンダードプラス	パナソニック	223,960円	—※1	—	●	—	—	●	243,320円
8インチモデルナビ	110	スタンダード	パナソニック	196,460円	—※1	—	●	—	—	●	215,820円
	120	エントリー	ケンウッド	183,920円	—※1	—	—※2	—	—	●	187,220円
2DINモデルオーディオ	130		ケンウッド	38,940円	—	●	—	—	—	●	46,200円
全方位モニター用カメラパッケージ(メーカーオプション)装着車に装着する場合											
MX MZ SZ MV SV											
10インチモデルナビ	90	スタンダードプラス	パナソニック	308,660円	●	—	—※3	●	—	●	320,980円
	100	スタンダードプラス	パナソニック	223,960円	—※1	—	—※3	●	—	●	232,760円
8インチモデルナビ	110	スタンダード	パナソニック	196,460円	—※1	—	—※3	—	●	●	231,440円

※1 標準装備のガーニッシュを使用します。 ※2 ナビ本体に含まれています。 ※3 全方位モニター用カメラパッケージ(メーカーオプション)装着車に標準装備されています。
7 ナビゲーションロックボルトセットなしでもご購入いただけます。

大切なナビやオーディオを盗難から守る、盗難抑止のオススメアイテム!

カーナビやオーディオの取付用ビスをロックボルトに交換するだけで、専用キー以外での取り外しを困難にします。



McGard

装着イメージ図



ロックボルト

※イラストは当該車両とは異なります。


173.ナビゲーションロックボルトセット
C9DA(99000-990Y7-NB1) ロックボルト2本、専用ロックキー1個のセット
5,060円(本体価格3,300円+参考取付費1,760円)
※ビス頂部の花柄のパターンは無数にあり、専用キー以外で緩めることが難しい仕様になっています。専用キーは大切に保管してください。
※各ナビセットには含まれています。

※ナビゲーション(またはオーディオ)ユニットと同時装着する場合は取付費は不要です。(ユニットの取付費に含まれるため)

ナビゲーション盗難防止ビス装着車
NAVIGATION LOCK by McGard

※上記の警告ウインドーステッカーが2枚同梱されます。

USBメモリーをナビに簡単接続!

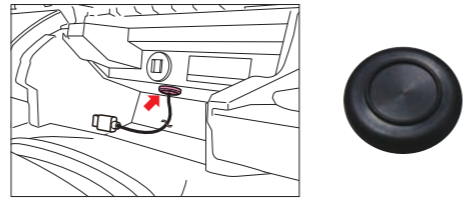


174.USBソケット
C9S0(39105-80P00)
2,970円(本体価格2,090円+参考取付費880円)
※全方位モニター用カメラパッケージ(メーカーオプション)装着車の標準装備品と同等品です。
※本品を装着する場合は、対応ナビが必要となります。
※本品と対応のナビを接続する際は、別途USB接続ケーブルが必要となります。
※ナビゲーションに標準装備のUSB接続ケーブルと同時装着はできません。(ケンウッド製ナビを除く。)

175.USB接続ケーブル
C9U3(99000-79AY3) パナソニック製ナビ接続用
C9UL(99000-79AW3) ケンウッド製ナビ接続用
各5,060円(本体価格3,300円+参考取付費1,760円)
※USBソケットと対応のナビを接続するためのケーブルです。

対応ナビセット
パナソニック: CAGH, CAGJ, CAGL
ケンウッド: CAGN

USBソケット装着車で、パナソニック製スタンダードプラスナビにHDMI接続ケーブルを接続する場合に必要なです。



176.ケーブルグロメット
CA4Q(9919A-81P00) 直径:27mm
取付位置:インパネアップパーボックス(運転席)
2,948円(本体価格308円+参考取付費2,640円)
※HDMI接続ケーブルをトリムに通すために空ける穴の隙間を埋めるためのものです。


夏は車内温度の急上昇をやわらげ、寒冷時にはフロントガラスの凍結防止に役立ちます。



180.フロントマスク 1年間2万km

G | MX | MZ | SZ | MV | SV
ABG7(99241-81P00) ポリエステル シルバー
4,620円
※フロントプライバシーシェード(メッシュ付)と同時装着はできません。

積雪の時期におすすめ。



保証対象外

181.スノーブレード

G | MX | MZ | SZ | MV | SV
①A9NP(38350-71L00) フロント運転席側用 525mm **6,270円/本**
②ABAZ(38350-81P11) フロント助手席側用 450mm **4,180円/本**
オフセットホルダー付
③A9G4(38350-64L20) リヤ用 275mm **2,640円/本**

荷室に常備しておくとお安心です。



保証対象外

182.タイヤチェーン(コーニック)

G
E9E3(43390-54M11) 165/70R14用 製品重量:3,150g 2本セット
MX | MZ | SZ | MV | SV
E9G6(43390-81P10) 165/65R15用 製品重量:3,200g 2本セット
ケースサイズ:幅290mm×奥行70mm×高さ310mm
各27,280円

「マジックテンションシステム」採用。チェーン装着後の面倒な締め直しが必要ありません。
※適応サイズは、新車時のホイールタイヤを基準にしています。ホイールタイヤのメーカー、種類等によって装着できない場合があります。
※アルミホイールにタイヤチェーンを装着すると、アルミホイールに傷が付く恐れがあります。
※写真は当該車両とは異なります。

保証対象外

183.タイヤチェーン着脱キット

G | MX | MZ | SZ | MV | SV
E9KW(99000-990AX-001)
総重量:約1.4kg 専用収納バッグサイズ:幅250mm×奥行180mm×高さ160mm
7,150円

<セット内容>
①タオル ⑥折り畳みスコップ
②ポリ長手袋 ⑦LEDライト
③フーキンググローブ ⑧アルミブランケット
④タイヤチェーン収納袋 ⑨レインポンチョ
⑤大型ポリ袋 ⑩膝あてマット
⑪専用収納バッグ

優しい手触りのブランケット。



保証対象外

184.ブランケットクッション

E9BF(99000-99034-T08)
サイズ:縦530mm×横1,000mm ブランケット2枚入り
7,700円
TPOに応じて、クッションと毛布に使い分けができます。

①2WD車用



設置イメージ → スペアタイヤを固定した状態 → ラゲッジボードを閉じた状態

②4WD車用



設置イメージ → スペアタイヤを固定した状態 → ラゲッジボードを閉じた状態

スペアタイヤを常備できます。

185.スペアタイヤ固定キット

G | MX | MZ | MV
①F9FT(99157-83S00) 2WD車用 **39,160円**
(本体価格33,000円+参考取付費6,160円)
②F9FU(99157-83S10) 4WD車用 **53,020円**
(本体価格40,700円+参考取付費12,320円)
※当固定キットにスペアタイヤは含まれておりません。
別途スペアタイヤをお買い求めください。
※2WD車用は、AC/パワーブラグ(ラゲッジスペース用)と同時装着はできません。
※4WD車用は、AC/パワーブラグ(ラゲッジスペース用)、リラックスクッション、ラゲッジマット(フロアトレイ)、ラゲッジマット(フルカバータイプ)、リヤゲートネットと同時装着はできません。
※4WD車は、車両標準装備のラゲッジアンダーボックスを取り外して装着します。
※4WD車はシートスライド最前部から5段目までに制限されます。
※4WD車はラゲッジボードが約30mm高くなります。

186.スペアタイヤセット

G | MX | MZ | MV
③F9ET(99270-52R00) T135/70R15 **15,950円**
2WD車用(①+③) **55,110円**
4WD車用(②+③) **68,970円**

ベルトやバッグに簡単装着。



※写真の携帯リモコンは当該車両とは異なります。

保証対象外

187.ワンタッチ携帯リモコンホルダー

E9CP (99000-990X6-A16) ブラック
E9CQ (99000-990X6-A17) ブラウン
E9CR (99000-990X6-A18) ダークグリーン
素材:金属、皮革

各**1,870円**

※キーレススタートシステムの携帯リモコン専用キーホルダーです。携帯リモコンをウエストベルトやバッグに簡単ホルド! スタイリッシュで高級感のあるリモコンホルダー

オーナーズマニュアル・メンテナンスノート・ナビの取扱説明書などをすっきり収納。



保証対象外


188.革調オーナーズケース

E9GU (99000-99037-ABL) 革調 ブラック
サイズ:縦255mm×横200mm×厚さ55mm
(※取扱説明書などの収納時)

各**4,950円**



生地拡大



保証対象外

189.オーナーズケース

E9KC (99000-99037-S3A)
仕様:ナイロンツイル/PVCコーティング・防水生地使用 カーキ
サイズ:縦250mm×横190mm×厚さ35mm
(※取扱説明書などの収納時)

各**1,760円**



開いた状態

後席乗降時の補助アイテム。



190.サポートハンドル

E9KG (9925C-79R00) ヘッドレスト固定タイプ
各**6,270円**

※アンブレラホルダー、シートグリーンカバーと同時に装着できません。
※チャイルドシート、ジュニアシートの前席には装着できません。
※写真は当該車両とは異なります。

ちょっとした作業時があると便利なグッズです。



1年間2万km

191.パーソナルツール

E9BH (99000-99034-T62)
10点セット(ケース付)
収納時サイズ:長さ260mm×
幅85mm×高さ50mm

各**7,920円**

- プライヤー(150mm)
- スパナ(7mm/8mm)
- スパナ(10mm/12mm)
- ラチェットハンドル
- エクステンションバー
- ソケット(8mm)
- ソケット(10mm)
- ソケット(12mm)
- プラスドライバー
- マイナドライバー



192.ドアリフレクター

E9GK (99000-99035-K06)
反射板 赤+シルバー 左右2枚セット

各**2,200円**

(本体価格1,320円+参考取付費880円)
※フロントドアにのみ取り付け可能です。
※写真は当該車両とは異なります。
夜間ドアを開けた際、ヘッドライトに反射して後続ドライバーに危険察知を促します。

万が一の事故の際や水没時など、車内に閉じ込められてしまった際に、シートベルトを切断し、サイドウィンドウを破砕して車外へ脱出するための緊急脱出用ハンマーです。



194.緊急ツール(RE-20-J)

E9LG (9925E-84S10)
取付ホルダー付
各**2,750円** JIS認証取得(日本産業規格D5716)

- 緊急ツールは緊急脱出のための専用品です。他の用途には使用しないでください。
- フロントガラス等、合わせガラスは割ることができません。

万が一の備えに。



195.停止表示板

E9H2 (99256-68P00)
収納時サイズ:縦119mm×横427mm×高さ48mm

各**2,970円**

※高速道路などで緊急停車する際に必要となります。

レジャーでも大活躍の簡単空気入れ。



1年間2万km

196.LEDライト付エアーコンプレッサー

E9H1 (99000-79AW2) DC12V
サイズ:縦200mm×横156mm×高さ70mm
電源コード長:3.3m エアーホース長:520mm
付属品:アダプター3個(自転車用、ボール用ニードル、レジャー用品)、スヘアヒューズ1個

各**8,580円**


ボディコーティング




ECSTAR ボディコートは光沢、艶、撥水、防汚、耐久、すべての項目で高い性能を誇る次世代型ハイブリッドガラス系被膜コーティングです。ガラス系被膜と撥水基の結びつきがより深い艶を実現し、高い撥水性と防汚性が普段のお手入れ回数を軽減してくれます。お好みによって1年、3年、5年の保証付からお選びいただけます。

※保証はボディ表面の光沢保証です。年1回の点検を受けていただくことで、向こう1年間ずっと保証が継続されます。※新車時にも施工可能な撥水タイプボディコートです。※施工範囲はボディ外側面の塗装面のみとなります。


ハイブリッドガラス系被膜が魅せる
重厚感のある光沢と深い艶



雨が降る度に嬉しくなる
気持ちのよい撥水性能



ガラス系被膜と撥水基の結びつきが
高い防汚性能を誇りメンテナンスを軽減



※写真はイメージです。

200. ECSTAR ボディコート M(メンテナンスキット付)

1年保証	3年保証	5年保証
コストパフォーマンスに優れたボディコート	耐擦り傷効果を実現	ハイパフォーマンス、ハイクオリティボディコート
お手入れを軽減してくれる防汚性能	滑らかなボディで楽々洗車	高撥水・高防汚
光沢感 ★★★★★	撥水性 ★★★★★	防汚性 ★★★★★
撥水性 ★★★★★	防汚性 ★★★★★	光沢感 ★★★★★
防汚性 ★★★★★	撥水性 ★★★★★	撥水性 ★★★★★

F9GY (99000-320K0-002) **51,810円** (本体価格39,490円+参考取付費12,320円)

F9H1 (99000-320A0-002) **62,810円** (本体価格50,490円+参考取付費12,320円)

F9H4 (99000-320T0-002) **79,310円** (本体価格66,990円+参考取付費12,320円)

車室内 消臭・抗菌コーティング

シート等に施工することで、消臭・抗菌効果を発揮します。



201. ECSTAR エアコーデ

F9FF (99000-59294) **11,440円** (本体価格8,800円+参考取付費2,640円)

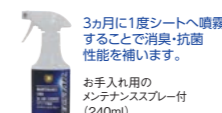
お手入れ用のメンテナンススプレーは、追加購入できます。

202. ECSTAR エアコーデ メンテナンススプレー

F9FG (99000-59295) 240ml **2,200円**

※新車時にも施工が可能です。※シートカバーを装着する場合は、シートカバーを装着後、施工を行います。
※革調シートカバーは施工できません。*製造元による摩耗耐久テストの結果、理論上1年以上効果が持続します。持続期間は目安であり、お車の使用状況によって変わります。

効果持続期間 約1年間*



3か月に1度シートへ噴霧することで消臭・抗菌性能を補います。
お手入れ用のメンテナンススプレー付(240ml)

- 消臭・防臭効果** 侵入したニオイを吸着・分解。カビや細菌が発散するニオイを抑制。
- 抗菌効果** カビや細菌を防ぎ新車の清潔さをキープ。
- 安心・安全** 天然由来成分配合。

SUZUKI COLLECTION

スズキオリジナルアパレルグッズ
好きを、もっと毎日の暮らしのそばに。



カタログはこちら

スズキ公式
オンラインモール
S-MALL
※お求めはスズキ販売店または
スズキオンラインモール
S-MALLへどうぞ

スズキ純正用品の保証について

スズキ純正用品の保証は、商品欄のマーク表示の有無及び内容により、以下の通りとなります。

※保証期間は、スズキの指定した販売店での取付日(取付けが不要なものは販売日とします。以下同じ。)からとなります。
※スズキの指定した販売店で販売されていること(取付けが必要なものは取付けを含むものとします)が確認できた場合のみ保証します。
※保証をお受けになる場合は、取付日と取付時の走行距離がわかるものをご提示ください。ご提示されない場合は、保証できません。

▼詳しくはこちら



マークなし

用品の取付日より3年間保証いたします。
ただし、保証の期間内でも走行距離が6万kmまでとなります。

1年間2万km

用品の取付日より1年間保証いたします。
ただし、保証の期間内でも走行距離が2万kmまでとなります。

保証対象外

保証対象外です。但し、製造不具合に起因する初期不良については交換いたします。

仕様およびメーカー希望小売価格について

掲載内容は2024年4月現在のもので、予告なく変更することがあります。

愛車の車検・点検は、お買い求めいただいたお店にお出かけください。●法令で定められた点検整備(日常点検・定期点検)およびスズキが指定している点検整備は必ず行ないましょう。

- 記載の価格はメーカー希望小売価格(消費税10%込み)で参考価格です。価格は販売会社が独自に定めていますので、詳しくは各販売会社へお問い合わせください。
- 記載の参考取付費は新車装着時の参考価格です。新車装着時以外の取付は、車両の状態と作業内容に応じた取付費が必要となる場合もあります。
- 消費税はカタログ発行時の税率(10%)に基づいています。ご購入の際は、ご購入時の税率に基づいた金額となります。
- カタログに掲載されている商品につきましては、車両登録後の取付を前提としております。
- 掲載のアクセサリについて、福祉車両・特装車など車種によっては装着できないものもあります。また、複数の商品を同時に装着できない場合もあります。
- 商品の色調は印刷のため、実物とは若干異なる場合もあります。また、撮影の都合で一部現行仕様と異なる場合があります。
- 掲載の写真には合成または特別に許可を得て撮影したものが含まれます。
- 写真撮影用の小道具は商品に含まれません。
- 安心してご使用いただくために、商品付属の取扱説明書をよくお読みください。

スズキアクセサリ
サイトはこちら



お問い合わせ、ご相談はお近くのスズキ販売店、または下記お客様相談室まで。

スズキ株式会社
お客様相談室 **0120-402-253**
受付時間/ 9:00~12:00、13:00~17:00
※弊社お客様相談室におけるお客様の個人情報の取り扱いについては、スズキ株式会社ホームページにて掲載していますのでご覧ください。(https://www.suzuki.co.jp)

スズキ株式会社 本社:〒432-8611 浜松市中央区高塚町300

四輪アクセサリ ホームページ
https://www.suzuki.co.jp/accessory_car/

カタログ品番:99000-4840T-B35
適応車両型式 MA27S、MA37S、MA47S(2型)